

LUP Psykiatri 2020 Ambulante patienter

Team for pers.forstyrrelser, Horsens



Svar og svarprocenter i undersøgelsen

År	Udleverede skemaer	Returnerede skemaer	Svarprocent
2020	28	10	36%
2019	33	9	27%

SAMLET INDTRYK

gns

Spørgsmål	2020: (n)	2019: (n)	0%	20%	40%	60%	80%	100%	gns
*21. Alt i alt tilfreds med besøg	9	9	22%	56%	22%				4,00
			22%	33%	44%				4,22
*18. Oplever at én læge tager overordnet ansvar	5	0	40%	40%	20%				3,40
19. Tilfreds med behandling	9	8	22%	56%	22%				4,00
			13%	38%	50%				4,38
20. Har fået det bedre af behandling	9	7	11%	56%	33%				3,11
			57%	14%	29%				3,71

PERSONALET

gns

Spørgsmål	2020: (n)	2019: (n)	0%	20%	40%	60%	80%	100%	gns
*1. Venligt og imødekommende personale	10	0	10%	30%	60%				4,50
*2. Kan komme i kontakt med personale	10	6	50%	30%	20%				3,70
			33%	33%	33%				4,00
3. Personale sat sig ind i sygdomsforløb ved samtaler	9	8	44%	56%					4,56
			63%	13%	25%				3,63
4. Kan åbent tale med personale om vanskeligheder	9	8	33%	67%					4,67
			25%	25%	50%				4,25

BEHANDLING

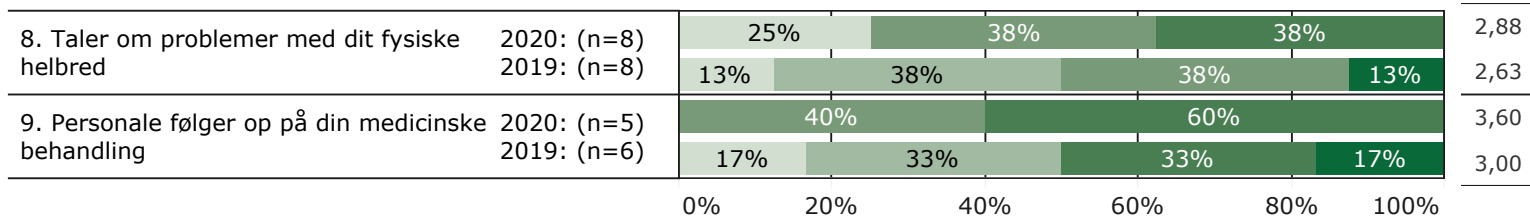
gns

Spørgsmål	2020: (n)	2019: (n)	0%	20%	40%	60%	80%	100%	gns
*5. Får alle de informationer du har behov for	9	0	78%	22%					4,22
6. Information om hvordan livsstil påvirker sygdom	8	8	25%	13%	50%	13%			3,50
			13%	13%	38%	13%	25%		3,25
*7. Får hjælp til at håndtere psykiske vanskeligheder	9	8	11%	67%	22%				4,11
			25%	13%	63%				4,38

Slet ikke I ringe grad I nogen grad I høj grad I meget høj grad

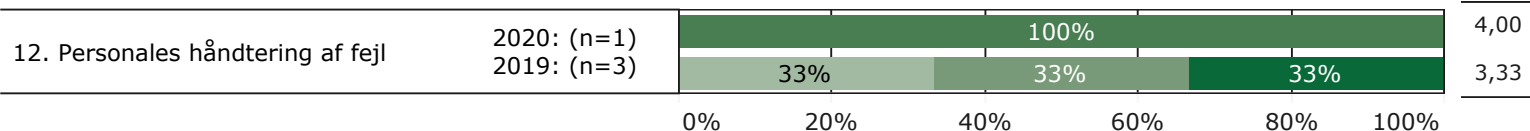
BEHANDLING (fortsat)

gns



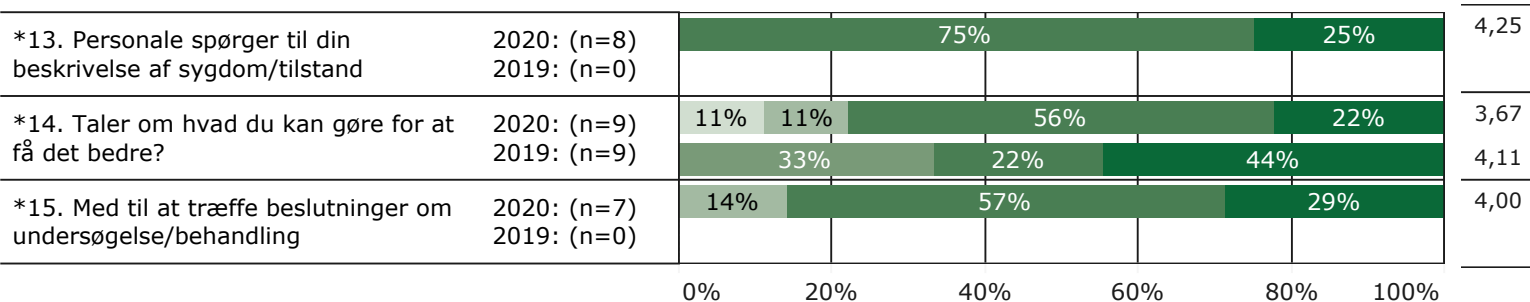
FEJL

gns



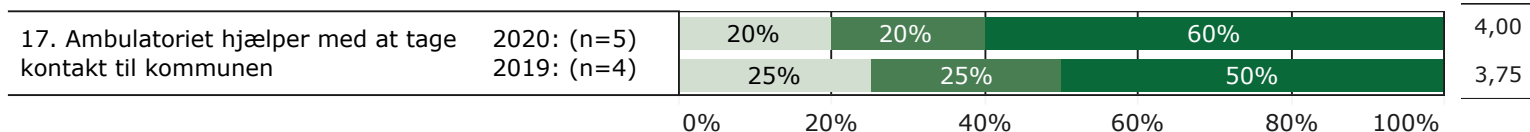
INDDRAGELSE

gns

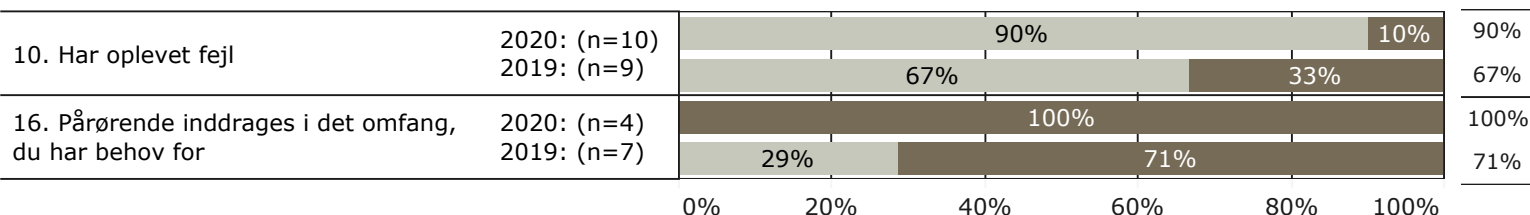


SAMMENHÆNG OG SAMARBEJDE

gns



JA/NEJ SPØRGSMÅL (tal i højre side angiver andel positive svar)



Slet ikke

I ringe grad

I nogen grad

I høj grad

I meget høj grad

Nej

Ja

* Nationale nøglespørgsmål

Læs mere om fremtidens LUP her www.fremtidens-lup.psykiatriundersogelser.dk