

LUP Psykiatri 2020 Ambulante patienter

Psykoteraapeutisk Ambulatorium



Svar og svarprocenter i undersøgelsen

År	Udleverede skemaer	Returnerede skemaer	Svarprocent
2020	115	77	67%
2019	138	94	68%

SAMLET INDTRYK

gns

*21. Alt i alt tilfreds med besøg	2020: (n=74) 2019: (n=89)	14% 42% 43%	4,27
		19% 42% 38%	4,17
*18. Oplever at én læge tager overordnet ansvar	2020: (n=58) 2019: (n=0)	10% 21% 34% 33%	3,86
19. Tilfreds med behandling	2020: (n=75) 2019: (n=89)	16% 39% 41%	4,16
		24% 37% 37%	4,09
20. Har fået det bedre af behandling	2020: (n=68) 2019: (n=84)	47% 28% 21%	3,63
		8% 43% 18% 31%	3,71

PERSONALET

gns

*1. Venligt og imødekommende personale	2020: (n=77) 2019: (n=0)	30% 69%	4,68
*2. Kan komme i kontakt med personale	2020: (n=70) 2019: (n=69)	9% 46% 46%	4,37
		7% 55% 35%	4,22
3. Personale sat sig ind i sygdomsforløb ved samtaler	2020: (n=76) 2019: (n=88)	14% 30% 54%	4,37
		15% 40% 45%	4,31
4. Kan åbent tale med personale om vanskeligheder	2020: (n=76) 2019: (n=88)	9% 28% 63%	4,54
		11% 38% 51%	4,40

BEHANDLING

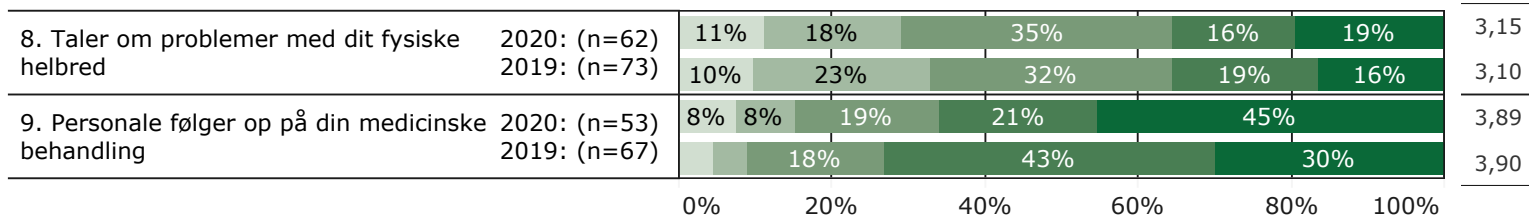
gns

*5. Får alle de informationer du har behov for	2020: (n=76) 2019: (n=0)	8% 45% 47%	4,39
6. Information om hvordan livsstil påvirker sygdom	2020: (n=72) 2019: (n=83)	7% 14% 25% 21% 33%	3,60
		6% 36% 28% 27%	3,67
*7. Får hjælp til at håndtere psykiske vanskeligheder	2020: (n=75) 2019: (n=89)	17% 32% 49%	4,29
		24% 38% 38%	4,15



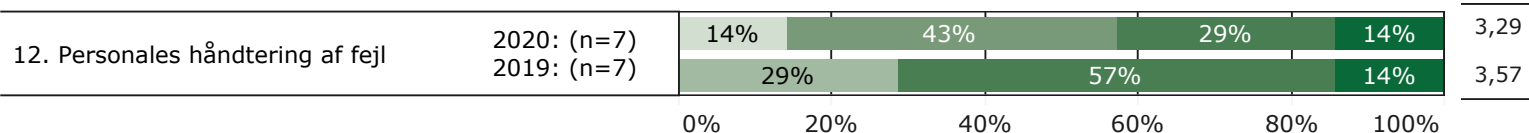
BEHANDLING (fortsat)

gns



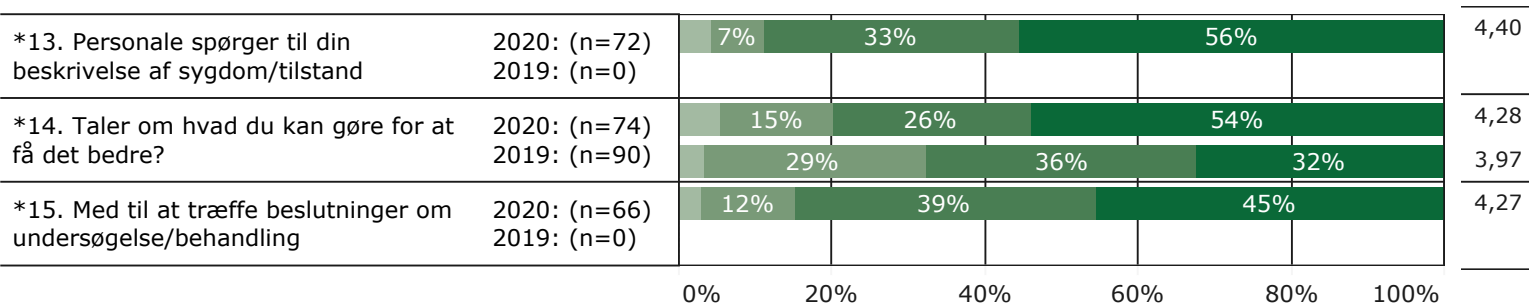
FEJL

gns



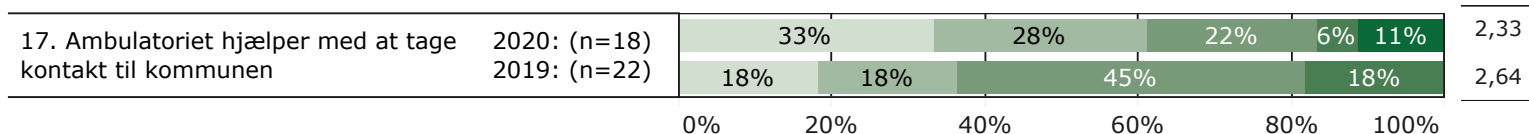
INDDRAGELSE

gns

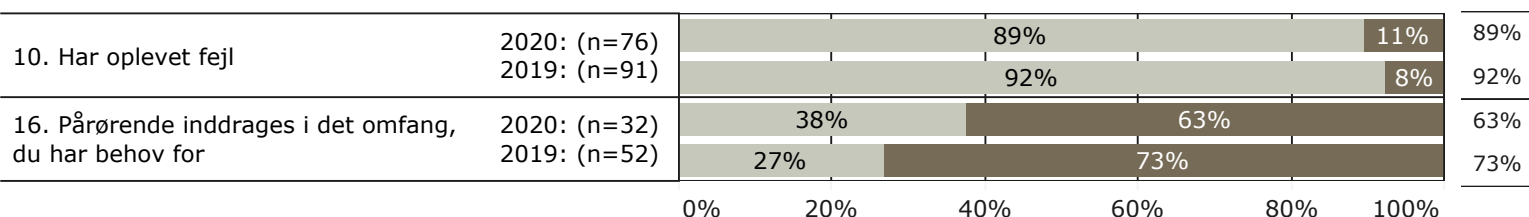


SAMMENHÆNG OG SAMARBEJDE

gns



JA/NEJ SPØRGSMÅL (tal i højre side angiver andel positive svar)



Slet ikke

I ringe grad

I nogen grad

I høj grad

I meget høj grad

Nej

Ja

* Nationale nøglespørgsmål

Læs mere om fremtidens LUP her www.fremtidens-lup.psykiatriundersogelser.dk