

LUP Psykiatri 2020 Ambulante patienter

OPUS team Hvidovre



Svar og svarprocenter i undersøgelsen

År	Udleverede skemaer	Returnerede skemaer	Svarprocent
2020	19	15	79%
2019	15	13	87%

SAMLET INDTRYK

gns

*21. Alt i alt tilfreds med besøg	2020: (n=15) 2019: (n=13)	13% 40% 47%	4,33
		8% 23% 69%	4,62
*18. Oplever at én læge tager overordnet ansvar	2020: (n=13) 2019: (n=0)	15% 31% 54%	4,38
19. Tilfreds med behandling	2020: (n=15) 2019: (n=13)	7% 13% 47% 33%	4,07
		15% 23% 62%	4,46
20. Har fået det bedre af behandling	2020: (n=15) 2019: (n=12)	7% 20% 40% 33%	3,93
		8% 8% 42% 42%	4,08

PERSONALET

gns

*1. Venligt og imødekommende personale	2020: (n=14) 2019: (n=0)	21% 79%	4,79
*2. Kan komme i kontakt med personale	2020: (n=15) 2019: (n=12)	13% 40% 47%	4,33
		33% 67%	4,67
3. Personale sat sig ind i sygdomsforløb ved samtaler	2020: (n=15) 2019: (n=12)	33% 67%	4,67
		8% 92%	4,92
4. Kan åbent tale med personale om vanskeligheder	2020: (n=15) 2019: (n=13)	7% 33% 60%	4,53
		15% 85%	4,85

BEHANDLING

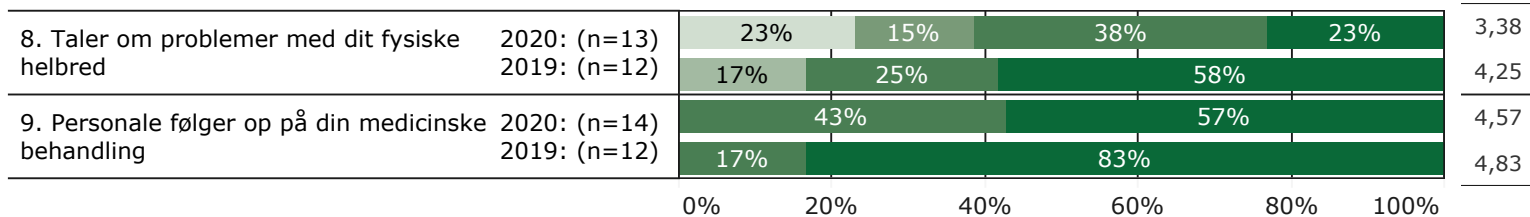
gns

*5. Får alle de informationer du har behov for	2020: (n=15) 2019: (n=0)	13% 40% 47%	4,33
6. Information om hvordan livsstil påvirker sygdom	2020: (n=14) 2019: (n=11)	7% 29% 21% 43%	4,00
		27% 73%	4,73
*7. Får hjælp til at håndtere psykiske vanskeligheder	2020: (n=14) 2019: (n=12)	21% 36% 43%	4,21
		8% 33% 58%	4,50



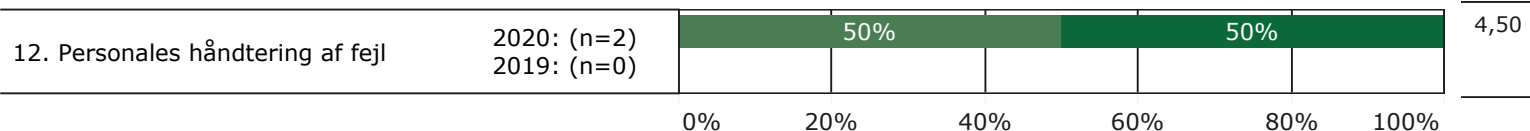
BEHANDLING (fortsat)

gns



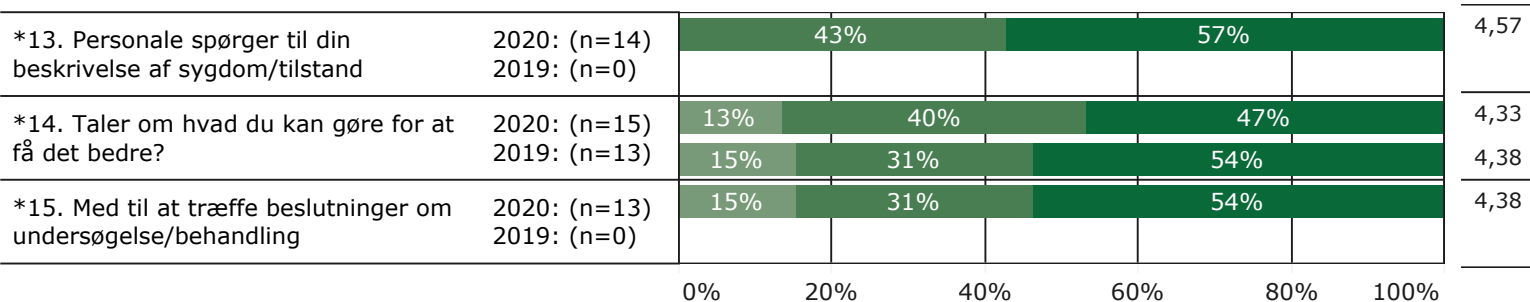
FEJL

gns



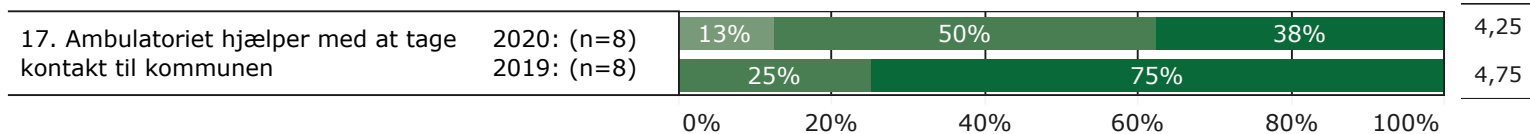
INDDRAGELSE

gns

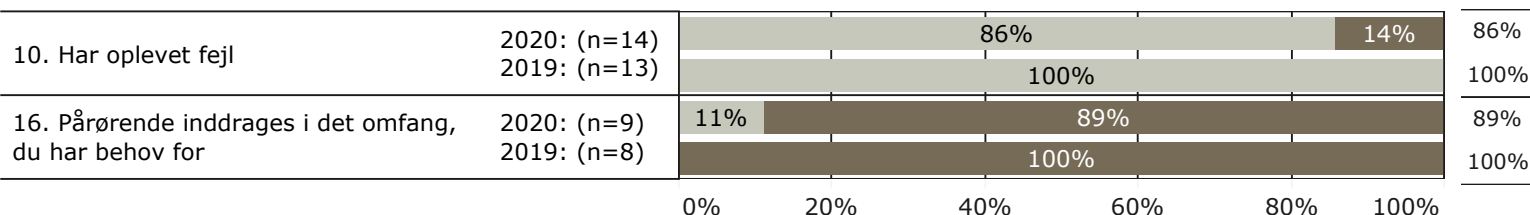


SAMMENHÆNG OG SAMARBEJDE

gns



JA/NEJ SPØRGSMÅL (tal i højre side angiver andel positive svar)



Slet ikke

I ringe grad

I nogen grad

I høj grad

I meget høj grad

Nej

Ja

* Nationale nøglespørgsmål

Læs mere om fremtidens LUP her www.fremtidens-lup.psykiatriundersogelser.dk