

LUP Psykiatri 2020 Ambulante patienter

Psykiatrisk ambulatorium Ishøj



Svar og svarprocenter i undersøgelsen

År	Udleverede skemaer	Returnerede skemaer	Svarprocent
2020	60	31	52%
2019	75	42	56%

SAMLET INDTRYK

gns

*21. Alt i alt tilfreds med besøg	2020: (n=28) 2019: (n=39)	43%	57%	4,57		
		8%	31%	62%	4,54	
*18. Oplever at én læge tager overordnet ansvar	2020: (n=21) 2019: (n=0)	19%	38%	43%	4,24	
19. Tilfreds med behandling	2020: (n=29) 2019: (n=41)	7%	45%	48%	4,41	
		20%	22%	59%	4,39	
20. Har fået det bedre af behandling	2020: (n=25) 2019: (n=37)	24%	32%	44%	4,20	
		8%	19%	30%	43%	4,08

0% 20% 40% 60% 80% 100%

PERSONALET

gns

*1. Venligt og imødekommende personale	2020: (n=31) 2019: (n=0)	26%	74%	4,74	
*2. Kan komme i kontakt med personale	2020: (n=26) 2019: (n=40)	12%	35%	54%	4,42
		10%	33%	58%	4,48
3. Personale sat sig ind i sygdomsforløb ved samtaler	2020: (n=30) 2019: (n=41)	30%	70%	4,70	
		15%	29%	56%	4,41
4. Kan åbent tale med personale om vanskeligheder	2020: (n=30) 2019: (n=41)	23%	77%	4,77	
		12%	27%	59%	4,39

0% 20% 40% 60% 80% 100%

BEHANDLING

gns

*5. Får alle de informationer du har behov for	2020: (n=30) 2019: (n=0)	10%	23%	67%	4,57	
6. Information om hvordan livsstil påvirker sygdom	2020: (n=30) 2019: (n=39)	7%	17%	33%	43%	4,07
		21%	36%	38%	4,08	
*7. Får hjælp til at håndtere psykiske vanskeligheder	2020: (n=29) 2019: (n=41)	45%	48%	4,38		
		22%	39%	34%	4,00	

0% 20% 40% 60% 80% 100%

Slet ikke

I ringe grad

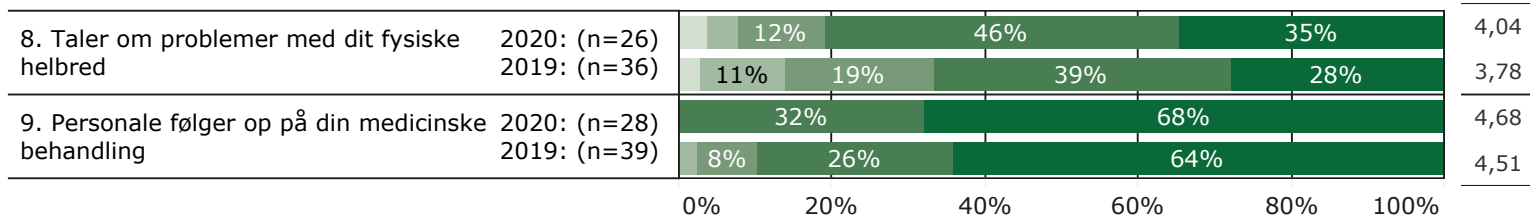
I nogen grad

I høj grad

I meget høj grad

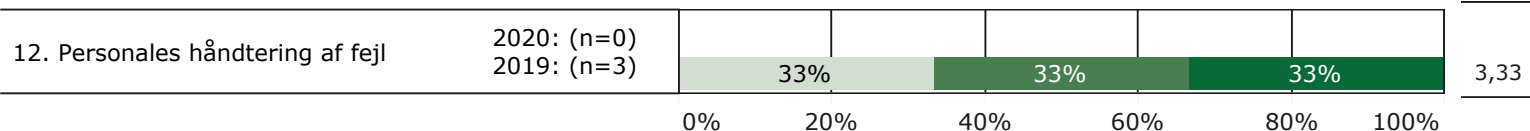
BEHANDLING (fortsat)

gns



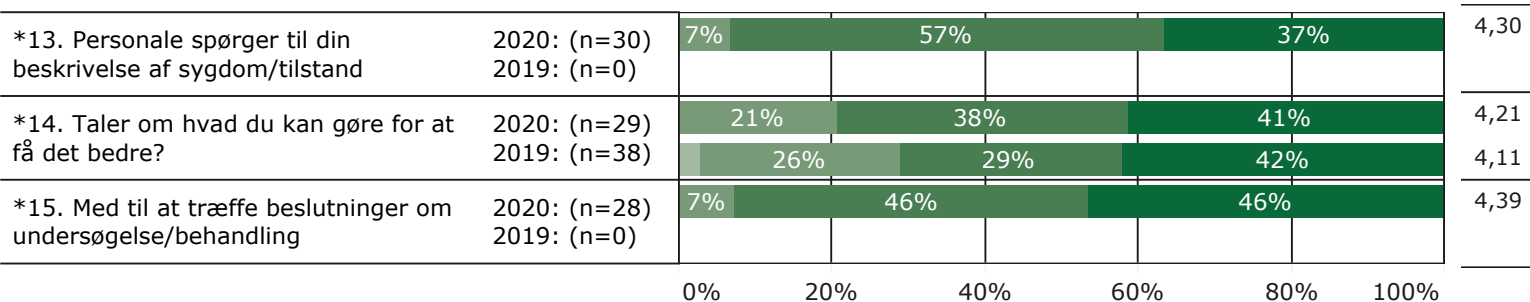
FEJL

gns



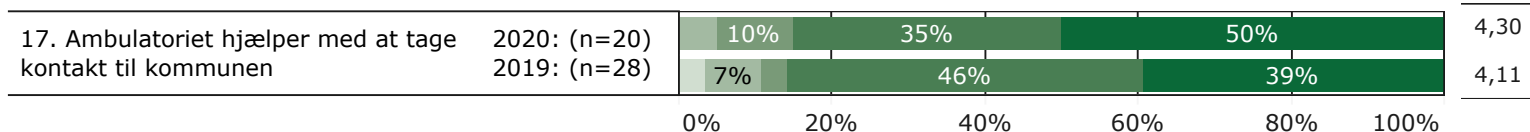
INDDRAGELSE

gns

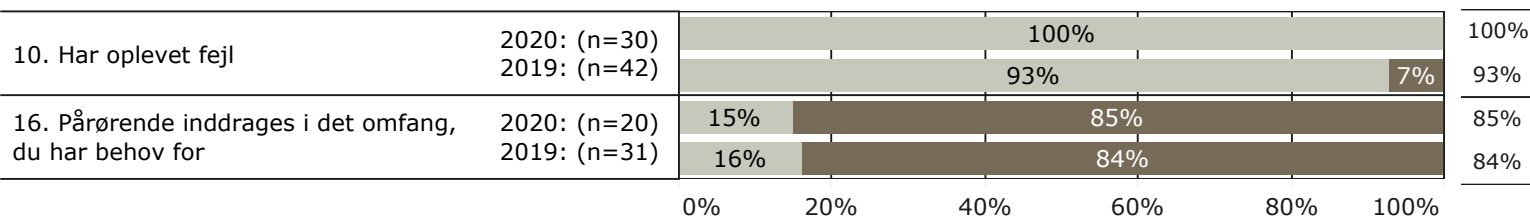


SAMMENHÆNG OG SAMARBEJDE

gns



JA/NEJ SPØRGSMÅL (tal i højre side angiver andel positive svar)



Slet ikke

I ringe grad

I nogen grad

I høj grad

I meget høj grad

Nej

Ja

* Nationale nøglespørgsmål

Læs mere om fremtidens LUP her www.fremtidens-lup.psykiatriundersogelser.dk