

LUP Psykiatri 2015

Regional rapport

Forældre til indlagte patienter i børne- og ungdomspsykiatrien

Region Midtjylland

12-01-2016



Indledning

I efteråret 2015 blev forældre til patienter på børne- og ungdomspsykiatriens dag- og døgnafsnit i en spørgeskemaundersøgelse spurgt om deres oplevelse af kontakten med psykiatrien.

Denne rapport beskriver forældrenes svar inden for denne region.

Formål

Formålet med undersøgelsen er at bidrage med viden om forældrenes oplevelser af kvalitet i psykiatrien på afsnits-, afdelings-, regions- og landsniveau.

Foruden de nationale spørgsmål har regionerne mulighed for at stille op til fire regionale spørgsmål.

Baggrund

Der er tale om en landsdækkende undersøgelse, som gennemføres på vegne af de fem regioner og Danske Regioner.

Patientundersøgelserne gennemføres årligt og omfatter indlagte og ambulante patienter inden for henholdsvis voksenpsykiatrien og børne- og ungdomspsykiatrien på landets offentlige psykiatriske hospitaler.

Hvert år gennemføres der ligeledes forældreundersøgelser på henholdsvis ambulatorier og dag- eller døgnafsnit i børne- og ungdomspsykiatrien.

Hvert tredje år gennemføres der desuden landsdækkende undersøgelser af pårørendeoplevelser inden for voksenpsykiatrien.

Der har eksisteret landsdækkende undersøgelser af patient- og pårørendeoplevelser i psykiatrien siden 2004.

Rapportens opbygning

Rapporten har følgende opbygning:

- Indledning
- Datagrundlag
- Overordnet gennemgang af spørgsmålene
- Gennemgang af de enkelte spørgsmål

I den overordnede gennemgang af spørgsmålene er det blandt andet muligt at sammenligne regionens resultater på de enkelte spørgsmål inddelt i temaer med landsresultatet.

På baggrund af undersøgelsesresultaterne fremhæves desuden fem spørgsmål, der rummer umiddelbare forbedringsmuligheder, og fem spørgsmål, hvor fastholdelse af stor pårørendetilfredshed er vigtig i forhold til forældrenes samlede indtryk af psykiatrien.

I den efterfølgende gennemgang af de enkelte spørgsmål præsenteres regionens resultater på afdelingsniveau.

Spørgsmålene om forældrenes samlede indtryk vises før de øvrige temaer i spørgeskemaet. Eventuelle regionale spørgsmål præsenteres til sidst.

Hvor det er muligt, bliver resultaterne sammenlignet med resultaterne fra 2013 og 2014.

Rapporter på flere niveauer

Der er udarbejdet rapporter på afsnits-, afdelings- og regionsniveau. På landsniveau bliver der desuden udarbejdet en samlet tværgående eksplorativ landsrapport.

Organisering

Projektledelsen af undersøgelsen varetages af CFK - Folkesundhed og Kvalitetsudvikling i Region Midtjylland, der sammen med Enhed for Evaluering og Brugerrinddragelse i Region Hovedstaden udgør projektsekretariatet.

Styregruppen for undersøgelsen er Temagruppen for Kvalitet. Derudover er der nedsat en kompetenceenhed bestående af et medlem fra hver af de fem regioner, Danske Regioner samt CFK.

Personalet udleverede, i perioden 28. september til og med 11. oktober 2015, personligt spørgeskemaer til forældre/værger/plejeforældre eller andre nærmeste pårørende, som havde haft mindst to personlige kontakter med et dag- eller døgnafsnit. Personalet kunne også sende spørgeskemaet, hvis der ikke var personlig kontakt i undersøgelsesperioden.

Afdelinger med færre end ti udleverede spørgeskemaer eller mindre end fem besvarelser får ikke rapporteret deres resultater på afdelingsniveau. Resultater fra disse afdelinger vil dog indgå i de samlede resultater for regionen.

I enkelte tilfælde kan antal besvarelser være højere end antal udleverede spørgeskemaer, hvis der er uoverensstemmelse mellem personalets registrering af udleverede spørgeskemaer og forældrenes svar.

Datagrundlag

Udleverede spørgeskemaer	31
Besvarede spørgeskemaer	23
Regionens svarprocent	74

Repræsentativitet

	Besvarede spørgeskemaer		Udleverede spørgeskemaer	
	n	%	n	%
Alle	23	100	31	100
Barnets køn				
Dreng	12	52	13	45
Pige	11	48	16	55
Barnets alder				
0 til 6 år	0	0	0	0
7 til 14 år	12	52	12	43
15 år og ældre	11	48	16	57
Indlæggelseslængde				
3 til 7 døgn	0	0	3	10
8 døgn til 2 mdr.	18	78	16	55
Over 2 mdr.	5	22	10	34

Forældrenes samlede indtryk

Figurene til højre viser forældrenes samlede indtryk fordelt på køn, alder og indlæggelseslængde.

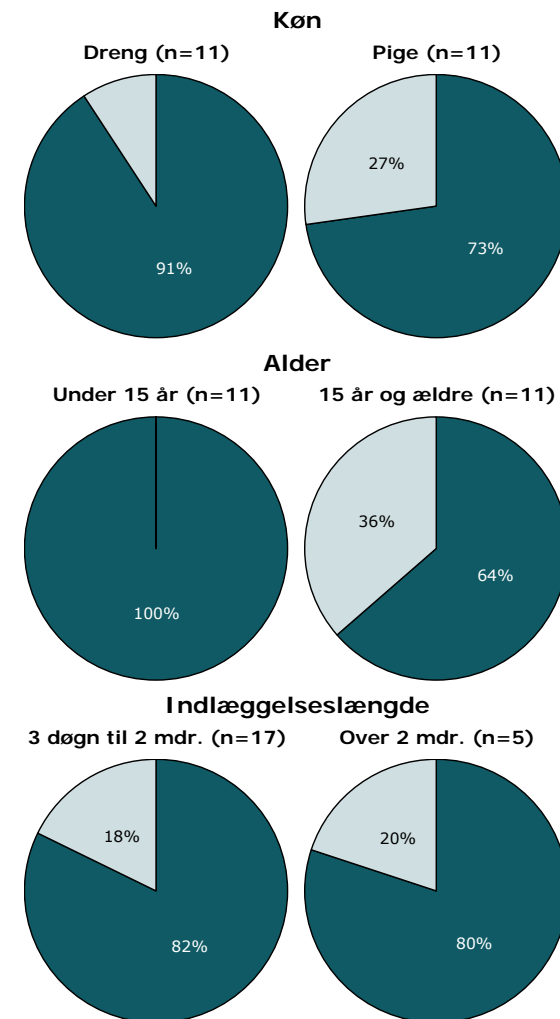
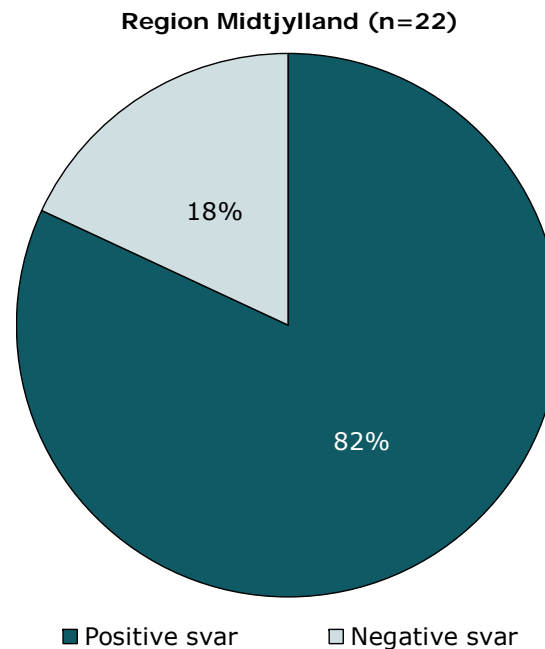
I figurene er forældrenes svar kategoriseret som henholdsvis positive og negative.

Svarkategorierne "virkelig godt" og "godt" er kategoriseret som positive svar, mens svarkategorierne "dårligt" og "virkelig dårligt" er kategoriseret som negative svar.

Af hensyn til forældrenes anonymitet er der kun vist figurer, hvor der er minimum fem svar.

Forældrenes samlede indtryk præsenteres mere detaljeret senere i forbindelse med gennemgangen af spørgsmålene i undersøgelsen.

Det samlede indtryk fordelt på køn, alder og indlæggelseslængde



Hvordan svarer forældrene på spørgsmålene?

Forældrenes svar på spørgsmålene er her sammenlignet med landsresultatet.

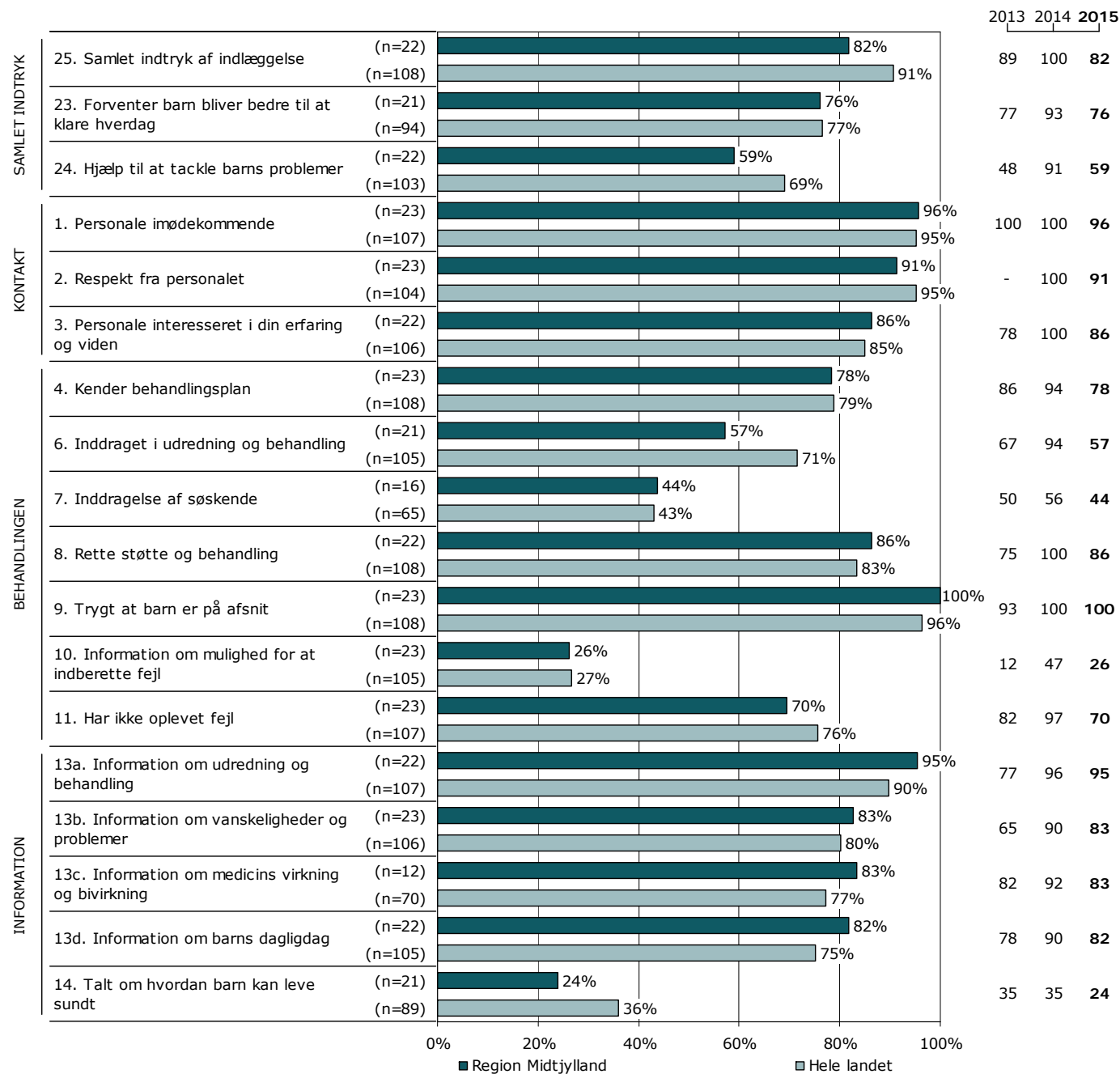
Spørgsmålene vises temavist med det samlede indtryk som det første tema. Den lodrette tekst i figuren viser, hvilket tema spørgsmålene hører under.

Søjlerne viser andelen af forældrenes svar, som er positive. Parentesen foran hver søjle angiver det samlede antal svar (positive og negative), der indgår i beregningen.

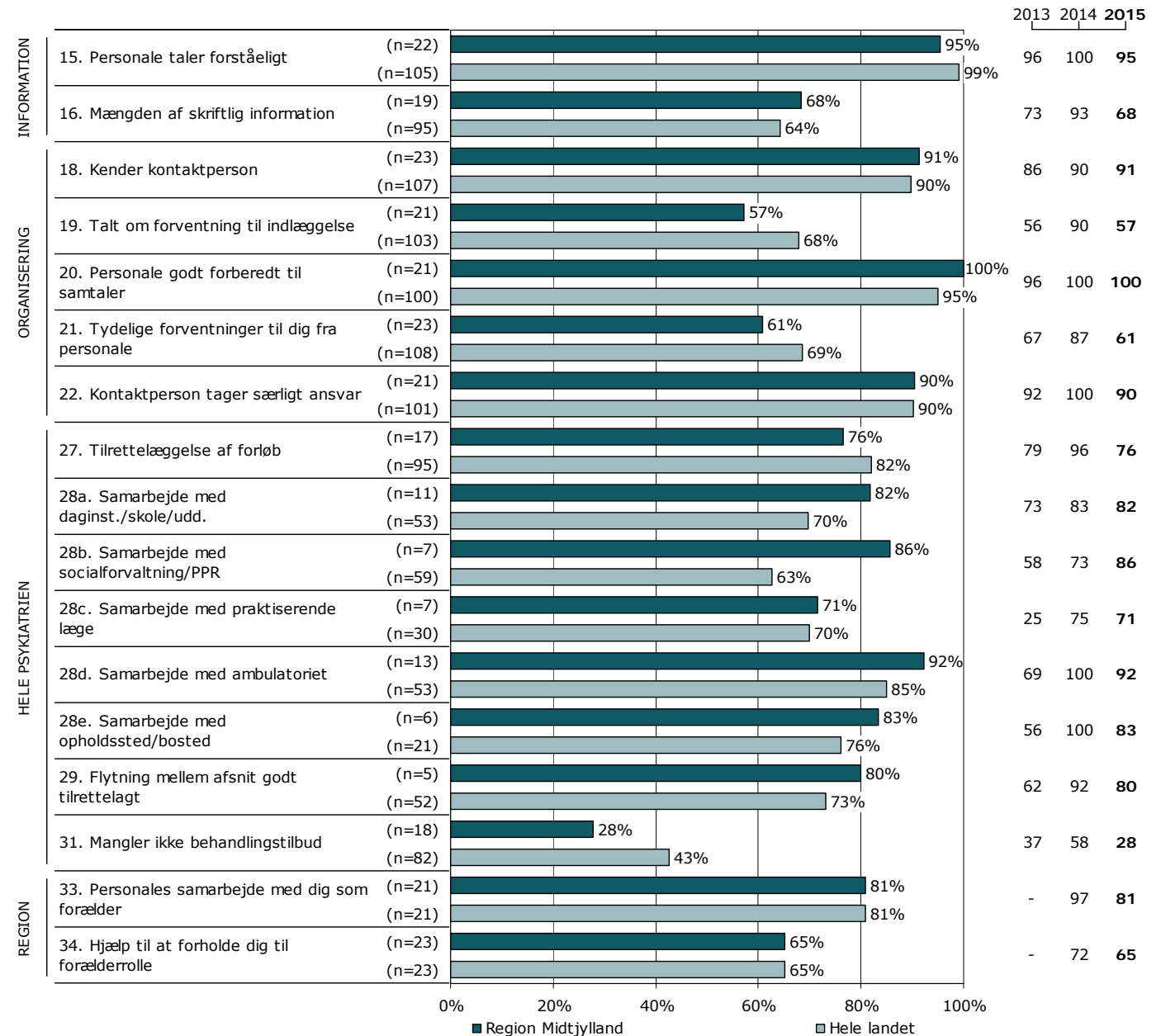
For hvert spørgsmål præsenteres to søjler. Den øverste søjle angiver regionens resultat, mens den nederste angiver resultatet for hele landet.

Yderst til højre i figuren er regionens resultat vist. Hvor det er muligt, er resultatet fra 2013 og 2014 ligeledes vist.

Resultatoversigt. Andel positive svar (procent)



Resultatoversigt. Andel positive svar (procent)



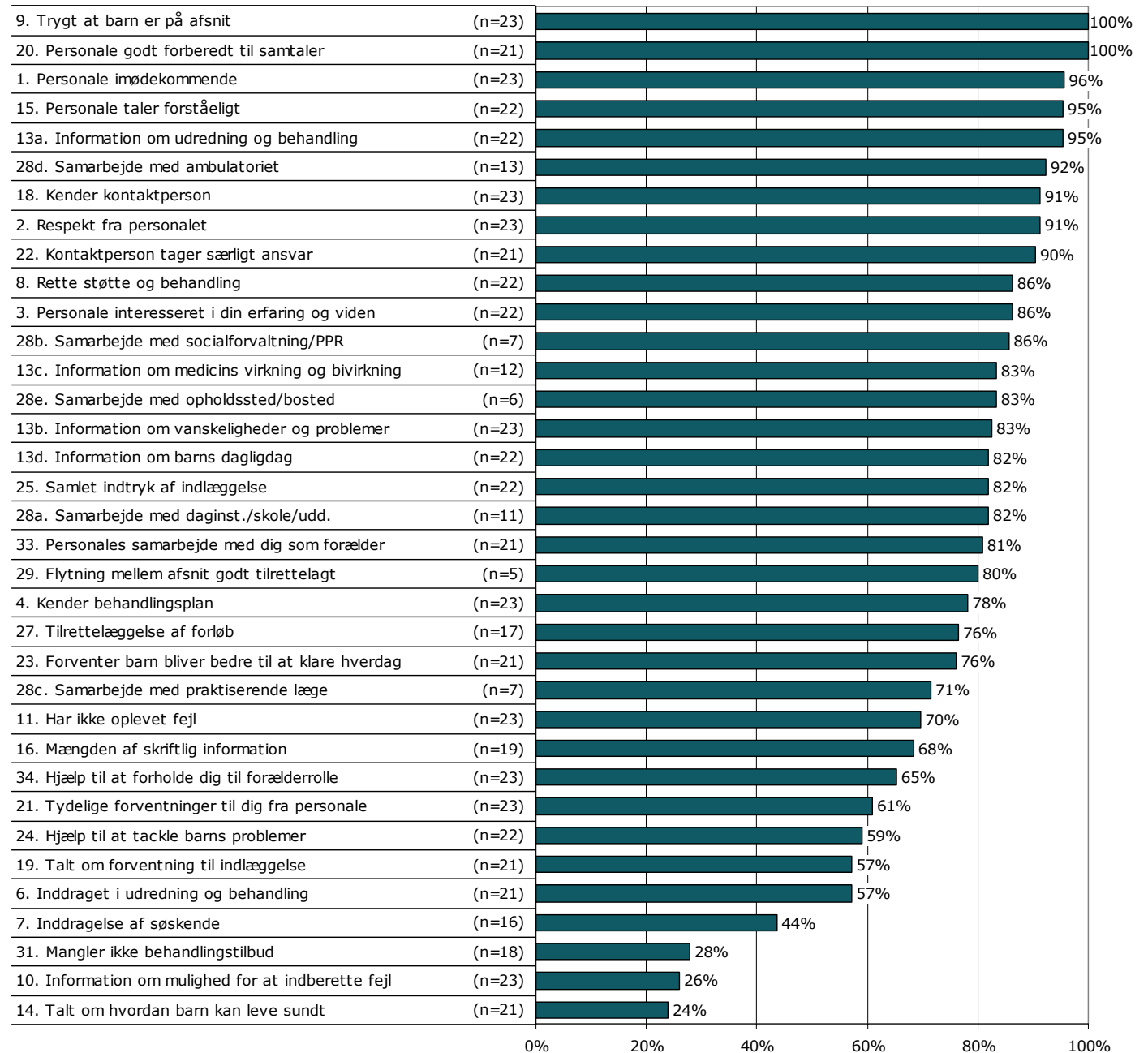
På hvilke spørgsmål er tilfredsheden størst?

Spørgsmålene i figuren til højre er rangordnet efter forældrenes tilfredshed. Spørgsmålene med den største andel positive svar fremgår øverst i figuren.

Søjlerne viser andelen af forældrenes svar, som er positive. Parentesen foran hver søjle angiver det samlede antal svar (positive og negative), der indgår i beregningen.

Der vises kun tal for 2015-undersøgelsen.

Resultatoversigt. Andel positive svar (procent)



Er resultatet bedre end landsresultatet?

Den første af figurerne til højre viser hvor mange spørgsmål, hvor andelen af forældre, der har svaret positivt, er:

- Højere end landsresultatet.
- Det samme som landsresultatet.
- Lavere end landsresultatet.

I figuren er resultatet sammenlignet med landsresultatet på i alt 33 spørgsmål.

I figuren længst til højre er resultatet sammenlignet med regionens resultat sidste år. Figuren viser hvor mange spørgsmål, hvor andelen af forældre, der har svaret positivt, er:

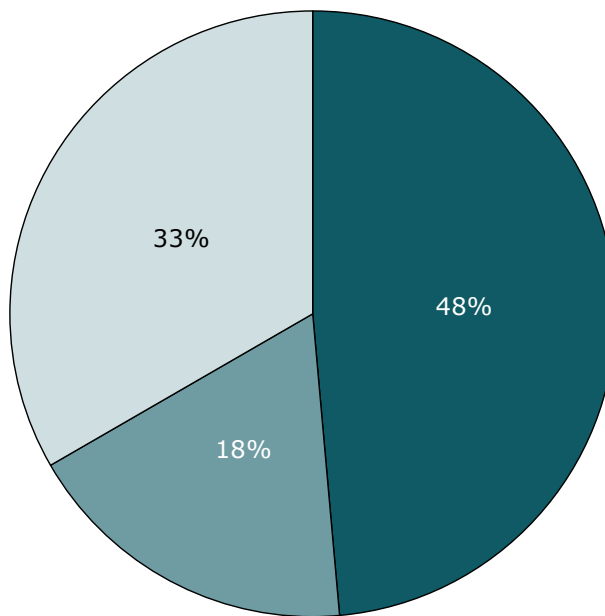
- Højere end resultatet sidst.
- Det samme som resultatet sidst.
- Lavere end resultatet sidst.

Dette års resultat er sammenlignet med sidste års resultat på i alt 35 spørgsmål.

Spørgsmål hvor forskellene er under et procentpoint indgår i den midterste kategori, idet de hverken betragtes som højere eller lavere hvad enten det drejer sig om landsresultatet eller resultatet sidste år.

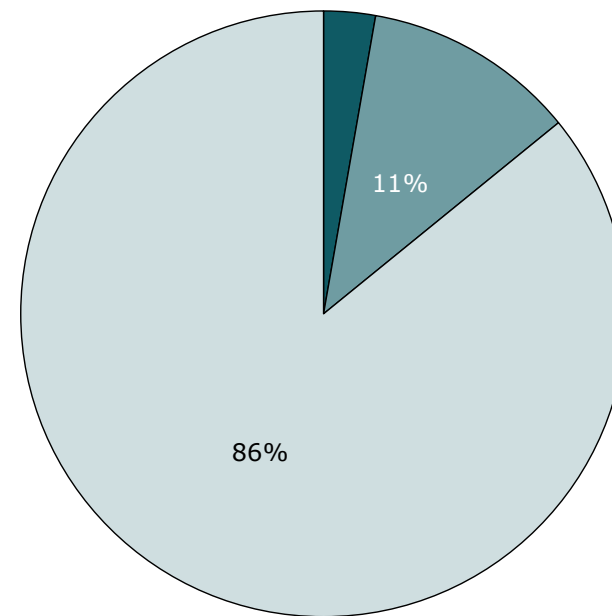
Forskellene mellem regionens resultat og henholdsvis landsresultatet og sidste års resultat er ikke signifikantstestet.

Sammenligning med landsresultatet



■ Højere end landsresultatet
■ Det samme som landsresultatet
□ Lavere end landsresultatet

Sammenligning med resultatet sidst



■ Højere end resultatet sidst
■ Det samme som resultatet sidst
□ Lavere end resultatet sidst

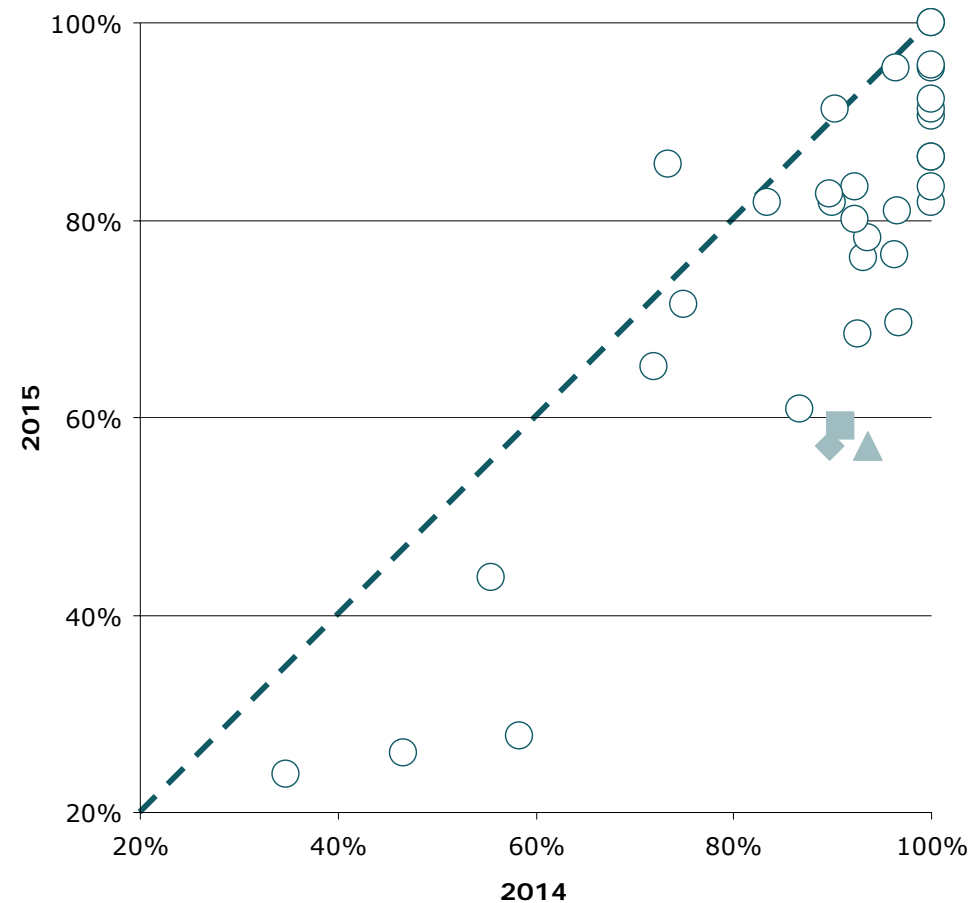
Spørgsmål med størst udvikling

Figuren viser andelen af forældre, der har angivet et positivt svar på spørgsmålene i henholdsvis 2014 (X-aksen) og 2015 (Y-aksen).

Hvis tilfredsheden på et spørgsmål er forbedret, er spørgsmålet placeret over den diagonale linje. Omvendt er spørgsmålet placeret under den diagonale linje, hvis tilfredsheden er faldet. Jo større vandret afstand fra spørgsmålet til den diagonale linje desto større udvikling fra 2014 til 2015.

De tre spørgsmål med henholdsvis størst positiv og størst negativ udvikling er fremhævet i figuren, såfremt udviklingen er minimum tre procentpoint og spørgsmålet har minimum 10 svar. I tabellen under figuren fremgår disse spørgsmål med andel positive svar i 2014 og 2015 samt forskellene i procentpoint.

Udvikling i andel positive svar fra 2014 til 2015



Spørgsmål med størst udvikling

	Positive (2015)	Positive (2014)	Udvikling (2015-2014)
	%	%	%-point
▲ 6. Inddraget i udredning og behandling (n=21)	57	94	-36
◆ 19. Talt om forventning til indlæggelse (n=21)	57	90	-33
■ 24. Hjælp til at tackle barns problemer (n=22)	59	91	-32

Næste side præsenterer et bud på, hvilke områder regionen kan være opmærksom på i det løbende arbejde med at forbedre og fastholde den pårørende-oplevede kvalitet.

På baggrund af undersøgelsesresultaterne fremhæves fem spørgsmål, der rummer umiddelbare forbedringsmuligheder, og fem spørgsmål, hvor fastholdelse af stor pårørendetilfredshed er vigtig i forhold til forældrenes samlede indtryk af psykiatrien.

Spørgsmålene er udvalgt ved at sammenholde forældrenes svar på spørgsmålene og sammenhængen mellem de enkelte spørgsmål og forældrenes samlede indtryk af psykiatrien.

De fremhævede spørgsmål med umiddelbare forbedringsmuligheder er karakteriseret ved:

- Relativ lille andel positive svar.
- Relativ stor sammenhæng med det samlede indtryk.

De fremhævede spørgsmål, hvor fastholdelse af stor pårørendetilfredshed er vigtig, er karakteriseret ved:

- Relativ stor andel positive svar.
- Relativ stor sammenhæng med det samlede indtryk.

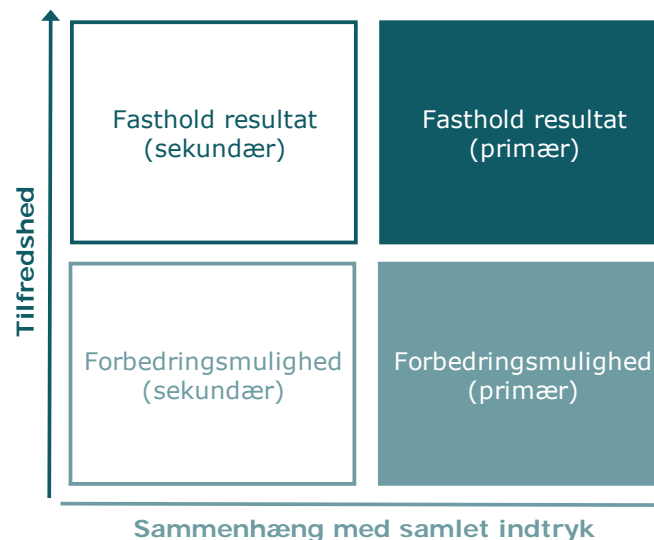
Beregninger

Som mål for sammenhængen med det samlede indtryk anvendes korrelationen mellem de enkelte spørgsmål og forældrenes samlede indtryk. To spørgsmål er eksempelvis stærkt korreleret (stor sammenhæng), hvis personer, der svarer positivt på spørgsmål A samtidig har tendens til at svare positiv på spørgsmål B. Sammenhængen mellem spørgsmålene og det samlede indtryk er undersøgt bivariat (γ), og beregningerne er, for at få det mest præcise mål for sammenhængen, foretaget samlet for hele landet og ikke for den enkelte region.

Spørgsmålet, der er anvendt i beregningen af sammenhængen med de enkelte spørgsmål og forældrenes samlede indtryk, er: Hvad er dit samlede indtryk af dit barns indlæggelse?

Figuren nedenfor illustrerer, hvordan spørgsmålene er udvalgt. Spørgsmålene er dels rangordnet efter andel positive svar (den vertikale akse i figuren) og dels rangordnet efter spørgsmålenes sammenhæng med det samlede indtryk (den horisontale akse i figuren). Figuren er på baggrund heraf inddelt i fire områder, der er karakteriseret ved varierende forbedringsmuligheder. Spørgsmål er herefter udvalgt blandt de spørgsmål, der er placeret henholdsvis øverst og nederst i figures højre side.

Beregningsmetoden og spørgsmålsudvælgelsen er beskrevet mere detaljeret på psykiatriundersogelser.dk.



Fastholdelse og forbedring af resultater (fortsat)

Forældrenes svar på spørgsmålene er her sammenholdt med sammenhængen mellem de enkelte spørgsmål og forældrenes samlede indtryk.

De fem spørgsmål, der rummer forbedringsmuligheder, og de fem spørgsmål, hvor fastholdelse af tilfredsheden er vigtigt, er præsenteret i hver deres tabel.

Fra venstre mod højre viser kolonnerne efter de fremhævede spørgsmål:

- Andel positive svar på spørgsmålet.
- Spørgsmålets placering, når spørgsmålene rangordnes efter højest andel positive svar.
- Spørgsmålets placering, når spørgsmålene rangordnes efter størst sammenhæng med forældrenes samlede indtryk.

Spørgsmålene er udvalgt blandt de i alt 32 nationale spørgsmål, der indgår i rangordningen.

Spørgsmål med umiddelbare forbedringsmuligheder

	Positive	Positive	Sammenhæng
	%	[1-32]	[1-32]
31. Mangler du tilbud til dit barn eller til dig som forælder til et barn i psykiatrien? (n=18)	28	30	8
10. Har du fået information om din mulighed for at indberette en fejl? (n=23)	26	31	14
6. I hvilket omfang bliver du inddraget i dit barns udredning og behandling på afsnittet? (n=21)	57	27	2
7. I hvilket omfang bliver søskende inddraget? (n=16)	44	29	15
24. Får du den hjælp fra personalet som du har brug for, til at tackle dit barns vanskeligheder og problemer? (n=22)	59	26	13

Spørgsmål hvor fastholdelse af stor tilfredshed er vigtigt

	Positive	Positive	Sammenhæng
	%	[1-32]	[1-32]
9. Er det trygt for dig, at dit barn er på afsnittet? (n=23)	100	1	1
20. Er personalet godt forberedt til planlagte samtaler? (n=21)	100	2	11
15. Taler personalet til dig på en måde, som du forstår? (n=22)	95	5	6
1. Oplever du, at personalet er imødekomende over for dig? (n=23)	96	3	10
2. Oplever du, at personalet respekterer dig? (n=23)	91	7	5

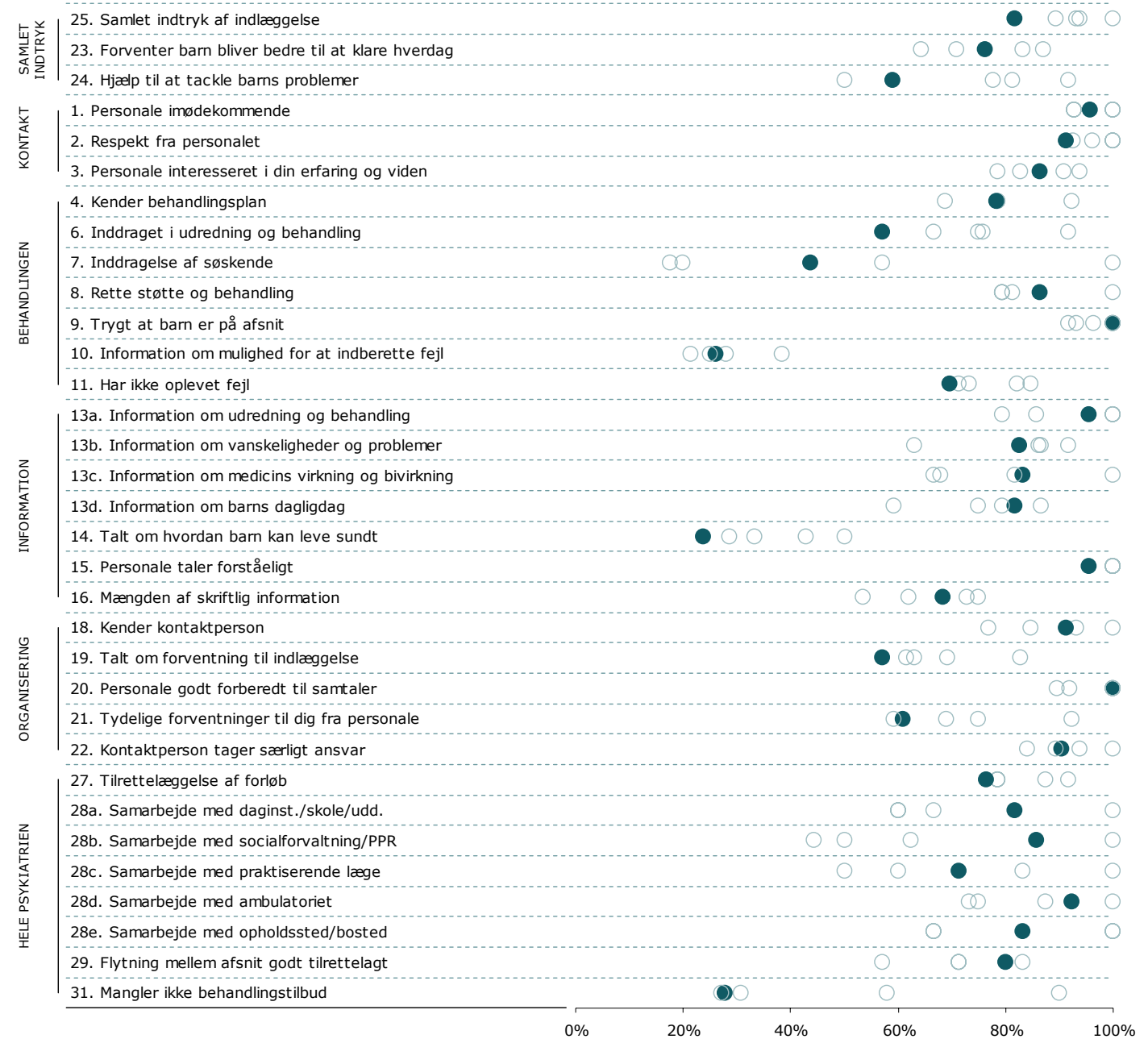
Spredningen på spørgsmålene

Figuren til højre viser variationen i forældrenes svar på regionsniveau.

I figuren er andel positive svar på spørgsmålene vist for hver region. Regionens resultat er markeret med en farvet cirkel.

Spørgsmålene vises temavist med det samlede indtryk som det første tema. Den lodrette tekst yderst til venstre viser, hvilket tema spørgsmålene hører under.

Spredningsfigur



Nummer og spørgsmålsformulering i spørgeskemaet.

23. Tror du, at behandlingen vil gøre dit barn bedre i stand til at klare hverdagen efter udskrivelsen?

Spørgsmålets tema i spørgeskemaet.

Tema: Samlet indtryk

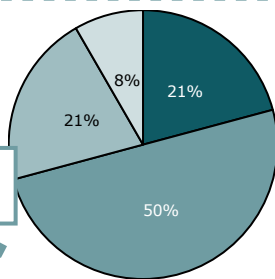
Svar på spørgsmål: 27 (93 %)

Positive svar: I høj grad; I nogen grad

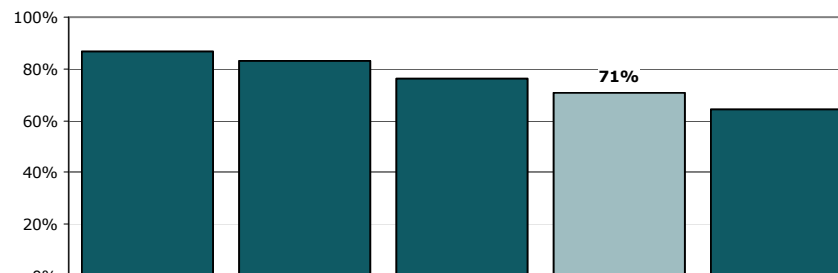
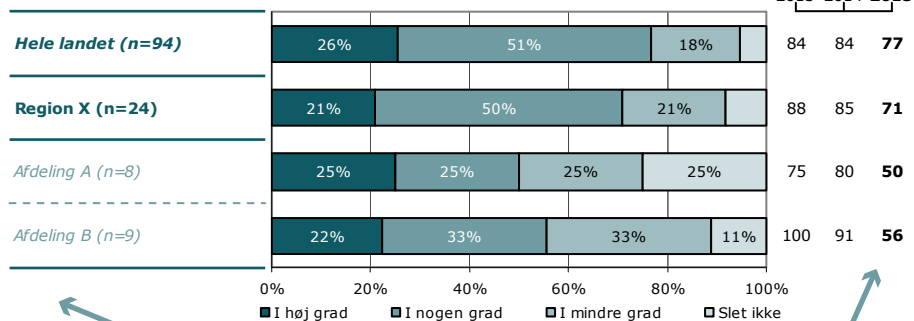
Antal svar i figurerne (procent af regionens samlede besvarelser).

Svar kategoriseret som positive.

Regionsresultatet: Svarfordelingen på spørgsmålet.



■ I høj grad ■ I nogen grad
■ I mindre grad ■ Slet ikke



Rangordning: Regioner i undersøgelsen rangordnet efter andel positive svar. Den pågældende region er fremhævet i figuren.

Sammenligning: Regionsresultatet sammenlignet med svarfordelingen for hele landet og opdelt på afdelingsniveau.

Andel positive svar i procent. Resultatet for 2015 er markeret med fed. Hvor det er muligt er resultatet sammenlignet med resultaterne fra 2013 og 2014.

Krydstabel: Regionsresultatet fordelt på køn, alder og øvrige baggrundsoplysninger. Svarfordelingen for grupper med mindre end fem svar fremgår ikke i tabellen.

	I høj grad	I nogen grad	I mindre grad	Slet ikke	Antal	[Andet]*
	%	%	%	%	n	n
Alle	21	50	21	8	24	3
Barnets køn						
Dreng	33	33	33	0	6	2
Pige	17	56	17	11	18	1
Barnets alder						
0 til 6 år	-	-	-	-	0	0
7 til 14 år	27	40	27	7	15	2
15 år og ældre	11	67	11	11	9	0
Indlæggelseslængde						
3 til 7 døgn	-	-	-	-	3	0
8 døgn til 2 mdr.	23	38	23	15	13	2
Over 2 mdr.	14	57	29	0	7	0
Barn indlagt tidligere						
Ja	30	40	20	10	10	1
Nej	15	62	23	0	13	2
Belastning						
Meget/en del belastet	22	52	17	9	23	2
Lidt/slet ikke belastet	-	-	-	-	1	0

[Andet]*: Ved ikke/ikke relevant

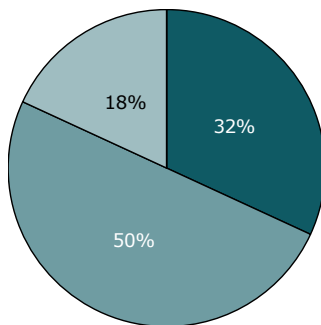
Svar der ikke indgår i figurerne og beregningen af andel positive svar.

25. Hvad er dit samlede indtryk af dit barns indlæggelse?

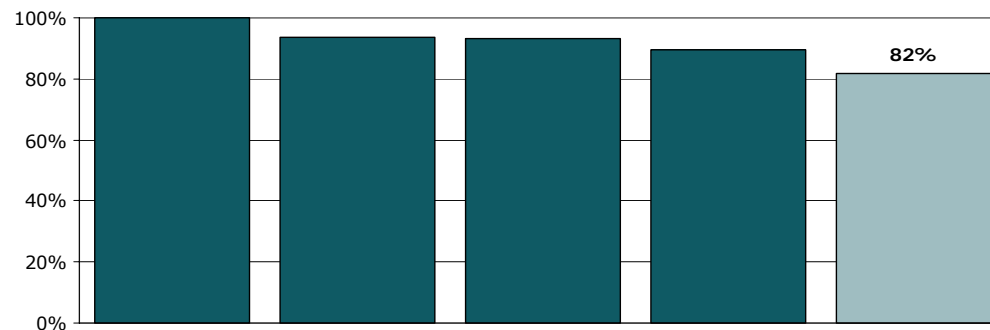
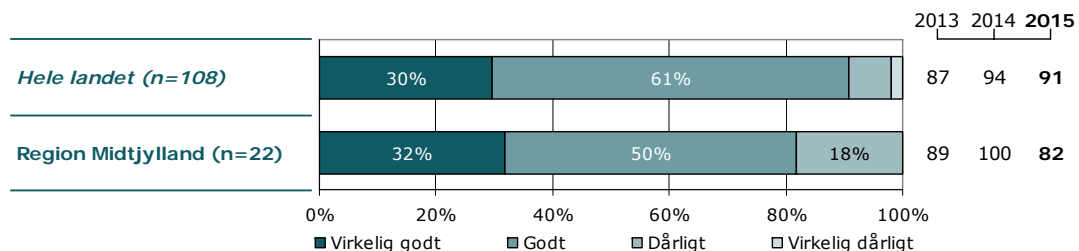
Tema: Samlet indtryk

Svar på spørgsmål: 22 (96 %)

Positive svar: Virkelig godt, Godt



■ Virkelig godt ■ Godt
■ Dårligt ■ Virkelig dårligt



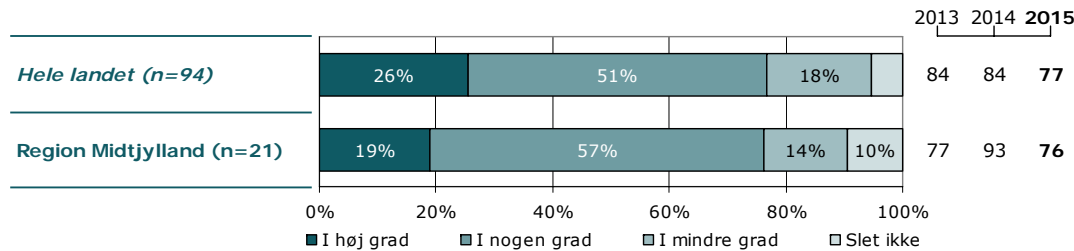
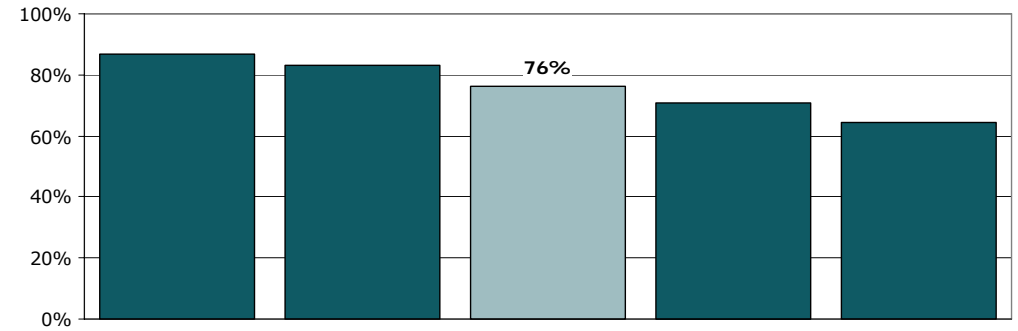
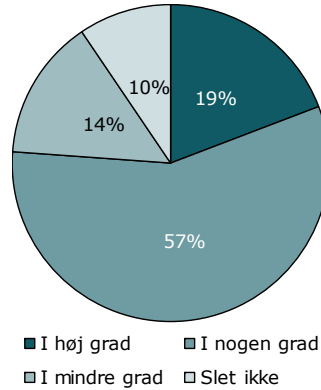
	Virkelig godt	Godt	Dårligt	Virkelig dårligt	Antal
	%	%	%	%	n
Alle	32	50	18	0	22
Barnets køn					
Dreng	45	45	9	0	11
Pige	18	55	27	0	11
Barnets alder					
0 til 6 år	-	-	-	-	0
7 til 14 år	55	45	0	0	11
15 år og ældre	9	55	36	0	11
Indlæggelseslængde					
3 til 7 døgn	-	-	-	-	0
8 døgn til 2 mdr.	35	47	18	0	17
Over 2 mdr.	20	60	20	0	5
Barn indlagt tidligere					
Ja	17	50	33	0	6
Nej	38	50	13	0	16
Belastning					
Meget/en del belastet	35	50	15	0	20
Lidt/slet ikke belastet	-	-	-	-	2

23. Tror du, at behandlingen vil gøre dit barn bedre i stand til at klare hverdagen efter udskrivelsen?

Tema: Samlet indtryk

Svar på spørgsmål: 23 (100 %)

Positive svar: I høj grad; I nogen grad



	I høj grad	I nogen grad	I mindre grad	Slet ikke	Antal	[Andet]*
	%	%	%	%	n	n
Alle	19	57	14	10	21	2
Barnets køn						
Dreng	9	73	18	0	11	1
Pige	30	40	10	20	10	1
Barnets alder						
0 til 6 år	-	-	-	-	0	0
7 til 14 år	25	58	17	0	12	0
15 år og ældre	11	56	11	22	9	2
Indlæggelseslængde						
3 til 7 døgn	-	-	-	-	0	0
8 døgn til 2 mdr.	25	50	13	13	16	2
Over 2 mdr.	0	80	20	0	5	0
Barn indlagt tidligere						
Ja	20	40	40	0	5	1
Nej	19	63	6	13	16	1
Belastning						
Meget/en del belastet	15	60	15	10	20	1
Lidt/slet ikke belastet	-	-	-	-	1	1

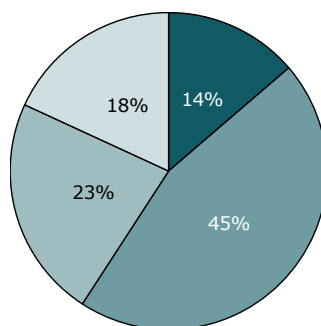
[Andet]*: Ved ikke/ikke relevant

24. Får du den hjælp fra personalet som du har brug for, til at tackle dit barns vanskeligheder og problemer?

Tema: Samlet indtryk

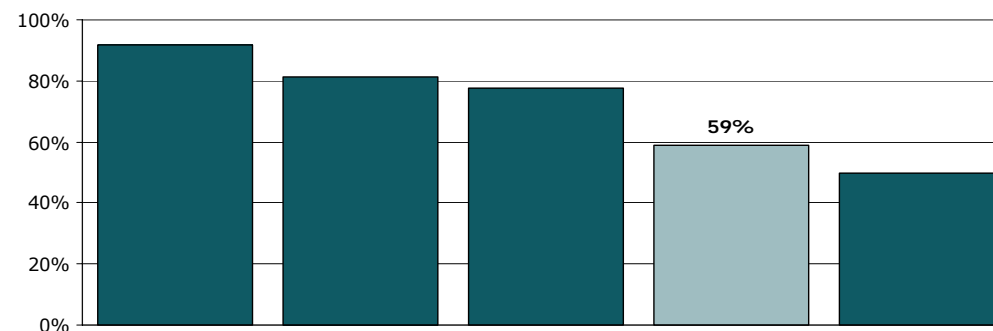
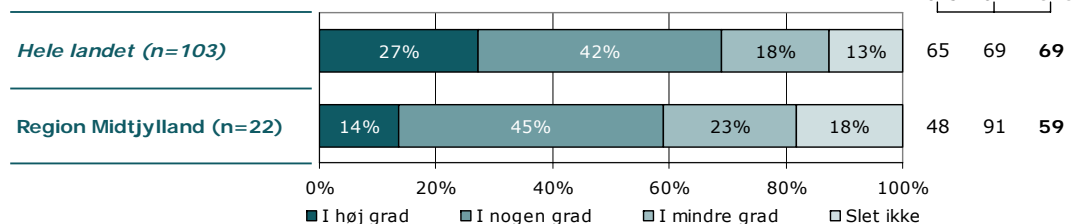
Svar på spørgsmål: 23 (100 %)

Positive svar: I høj grad; I nogen grad



■ I høj grad ■ I nogen grad
■ I mindre grad □ Slet ikke

2013 2014 2015



	I høj grad	I nogen grad	I mindre grad	Slet ikke	Antal	[Andet]*
	%	%	%	%	n	n
Alle	14	45	23	18	22	1
Barnets køn						
Dreng	17	42	33	8	12	0
Pige	10	50	10	30	10	1
Barnets alder						
0 til 6 år	-	-	-	-	0	0
7 til 14 år	25	58	17	0	12	0
15 år og ældre	0	30	30	40	10	1
Indlæggelseslængde						
3 til 7 døgn	-	-	-	-	0	0
8 døgn til 2 mdr.	12	47	24	18	17	1
Over 2 mdr.	20	40	20	20	5	0
Barn indlagt tidligere						
Ja	20	20	20	40	5	1
Nej	12	53	24	12	17	0
Belastning						
Meget/en del belastet	15	45	25	15	20	1
Lidt/slet ikke belastet	-	-	-	-	2	0

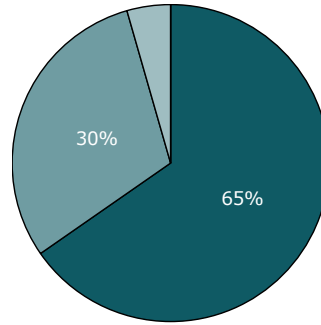
[Andet]*: Ved ikke/ikke relevant

1. Oplever du, at personalet er imødekommende over for dig?

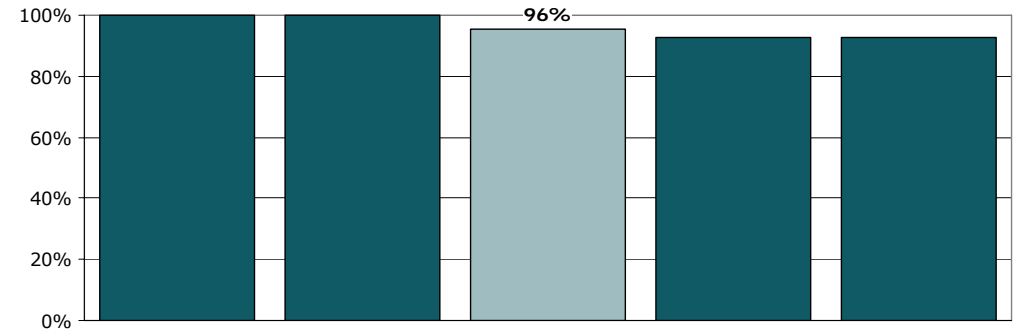
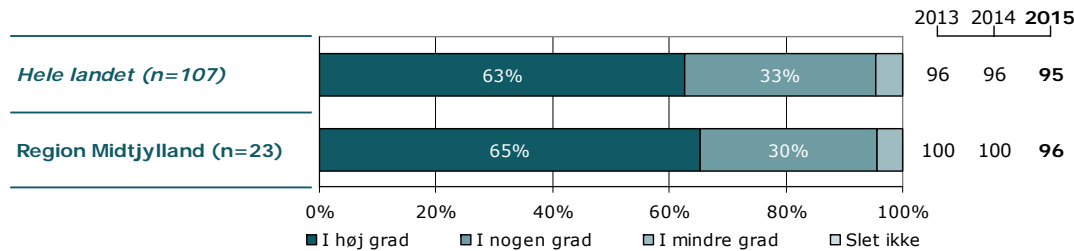
Tema: Kontakt til personalet

Svar på spørgsmål: 23 (100 %)

Positive svar: I høj grad; I nogen grad



■ I høj grad ■ I nogen grad
■ I mindre grad □ Slet ikke



	I høj grad	I nogen grad	I mindre grad	Slet ikke	Antal	[Andet]*
	%	%	%	%	n	n
Alle	65	30	4	0	23	0
Barnets køn						
Dreng	83	17	0	0	12	0
Pige	45	45	9	0	11	0
Barnets alder						
0 til 6 år	-	-	-	-	0	0
7 til 14 år	83	17	0	0	12	0
15 år og ældre	45	45	9	0	11	0
Indlæggelseslængde						
3 til 7 døgn	-	-	-	-	0	0
8 døgn til 2 mdr.	67	28	6	0	18	0
Over 2 mdr.	60	40	0	0	5	0
Barn indlagt tidligere						
Ja	50	33	17	0	6	0
Nej	71	29	0	0	17	0
Belastning						
Meget/en del belastet	67	33	0	0	21	0
Lidt/slet ikke belastet	-	-	-	-	2	0

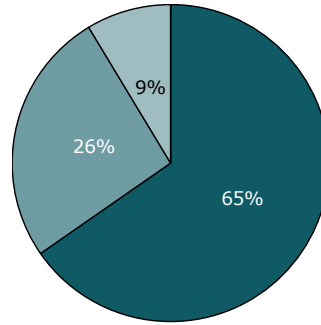
[Andet]*: Ved ikke/ikke relevant

2. Oplever du, at personalet respekterer dig?

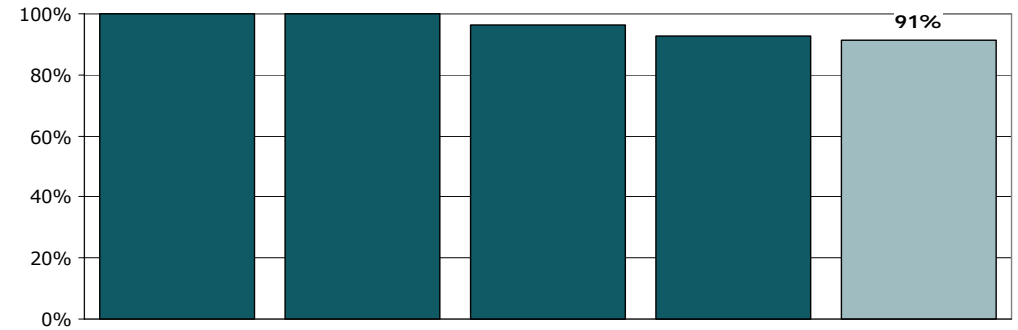
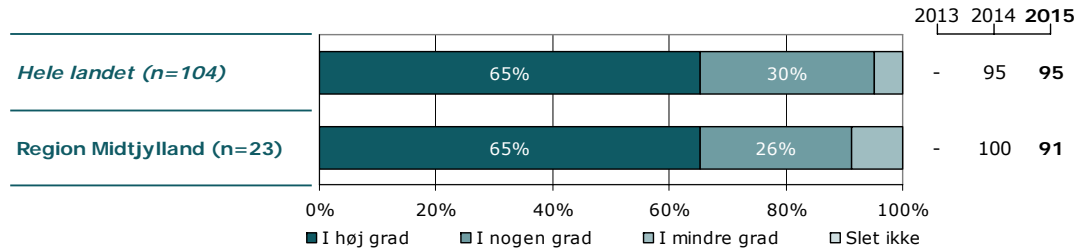
Tema: Kontakt til personalet

Svar på spørgsmål: 23 (100 %)

Positive svar: I høj grad; I nogen grad



■ I høj grad ■ I nogen grad
■ I mindre grad ■ Slet ikke



	I høj grad	I nogen grad	I mindre grad	Slet ikke	Antal	[Andet]*
	%	%	%	%	n	n
Alle	65	26	9	0	23	0
Barnets køn						
Dreng	83	8	8	0	12	0
Pige	45	45	9	0	11	0
Barnets alder						
0 til 6 år	-	-	-	-	0	0
7 til 14 år	83	17	0	0	12	0
15 år og ældre	45	36	18	0	11	0
Indlæggelseslængde						
3 til 7 døgn	-	-	-	-	0	0
8 døgn til 2 mdr.	61	33	6	0	18	0
Over 2 mdr.	80	0	20	0	5	0
Barn indlagt tidligere						
Ja	50	33	17	0	6	0
Nej	71	24	6	0	17	0
Belastning						
Meget/en del belastet	67	29	5	0	21	0
Lidt/slet ikke belastet	-	-	-	-	2	0

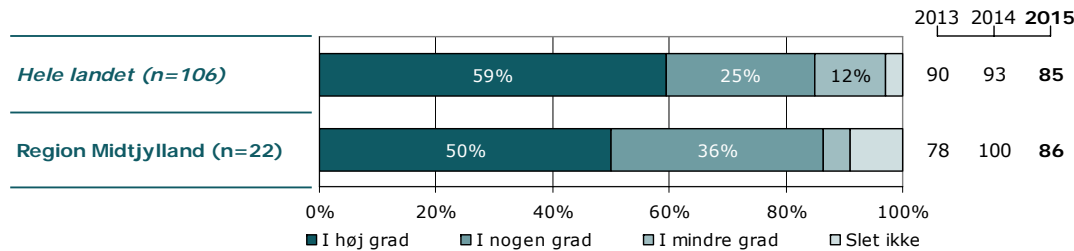
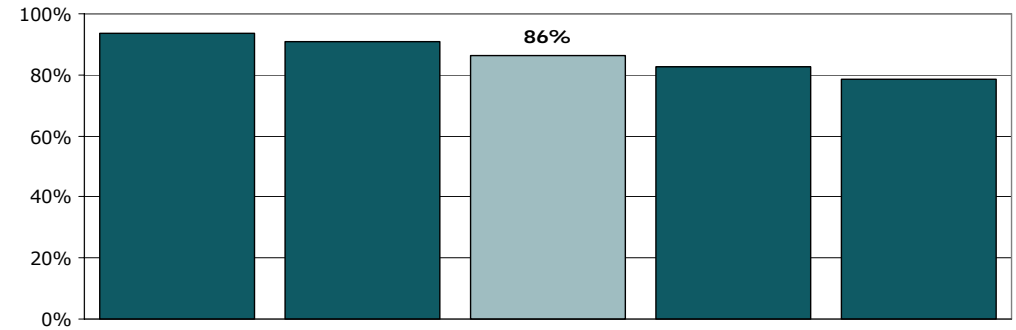
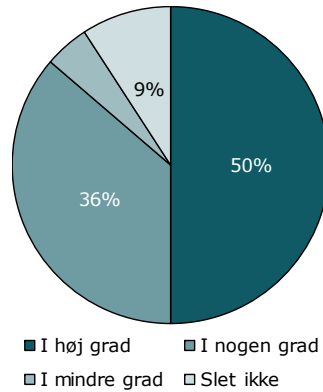
[Andet]*: Ved ikke/ikke relevant

3. Er personalet på afsnittet interesseret i din erfaring og viden om dit barn?

Tema: Kontakt til personalet

Svar på spørgsmål: 23 (100 %)

Positive svar: I høj grad; I nogen grad



	I høj grad	I nogen grad	I mindre grad	Slet ikke	Antal	[Andet]*
	%	%	%	%	n	n
Alle	50	36	5	9	22	1
Barnets køn						
Dreng	75	17	0	8	12	0
Pige	20	60	10	10	10	1
Barnets alder						
0 til 6 år	-	-	-	-	0	0
7 til 14 år	83	17	0	0	12	0
15 år og ældre	10	60	10	20	10	1
Indlæggelseslængde						
3 til 7 døgn	-	-	-	-	0	0
8 døgn til 2 mdr.	53	35	6	6	17	1
Over 2 mdr.	40	40	0	20	5	0
Barn indlagt tidligere						
Ja	33	50	0	17	6	0
Nej	56	31	6	6	16	1
Belastning						
Meget/en del belastet	55	35	5	5	20	1
Lidt/slet ikke belastet	-	-	-	-	2	0

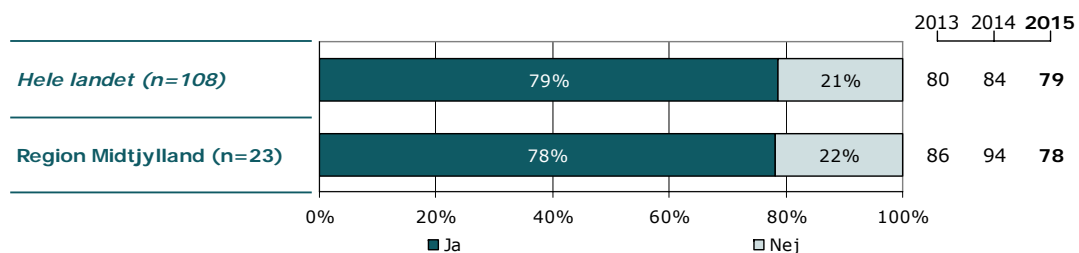
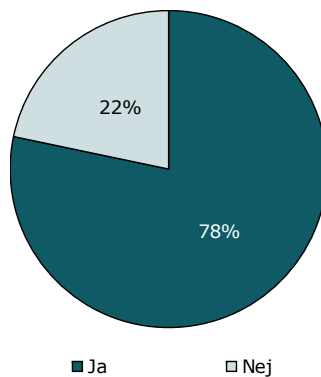
[Andet]*: Ved ikke/ikke relevant

4. Kender du dit barns behandlingsplan?

Tema: Behandlingen

Svar på spørgsmål: 23 (100 %)

Positive svar: Ja



	Ja	Nej	Antal	[Andet]*
	%	%	n	n
Alle	78	22	23	0
Barnets køn				
Dreng	83	17	12	0
Pige	73	27	11	0
Barnets alder				
0 til 6 år	-	-	0	0
7 til 14 år	92	8	12	0
15 år og ældre	64	36	11	0
Indlæggelseslængde				
3 til 7 døgn	-	-	0	0
8 døgn til 2 mdr.	72	28	18	0
Over 2 mdr.	100	0	5	0
Barn indlagt tidligere				
Ja	67	33	6	0
Nej	82	18	17	0
Belastning				
Meget/en del belastet	81	19	21	0
Lidt/slet ikke belastet	-	-	2	0

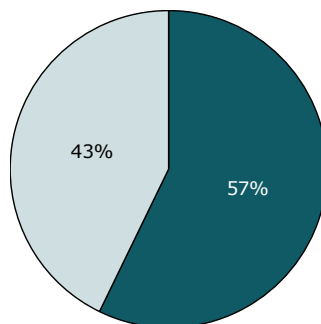
[Andet]*: Ved ikke/ikke relevant

6. I hvilket omfang bliver du inddraget i dit barns udredning og behandling på afsnittet?

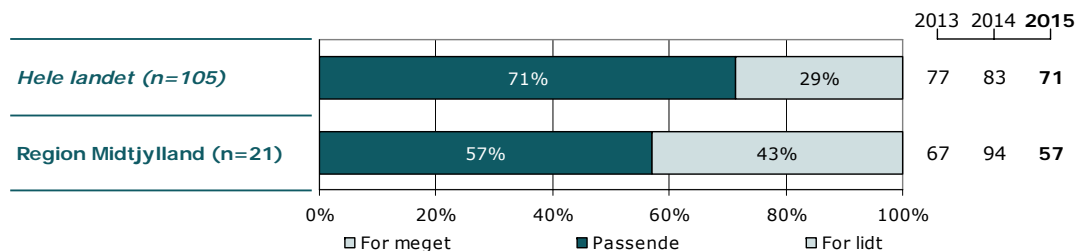
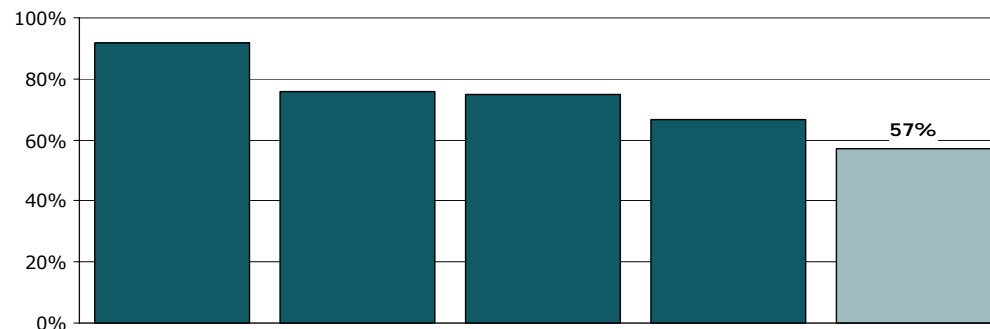
Tema: Behandlingen

Svar på spørgsmål: 23 (100 %)

Positive svar: Passende



□ For meget ■ Passende □ For lidt



	For meget	Passende	For lidt	Antal	[Andet]*
	%	%	%	n	n
Alle	0	57	43	21	2
Barnets køn					
Dreng	0	73	27	11	1
Pige	0	40	60	10	1
Barnets alder					
0 til 6 år	-	-	-	0	0
7 til 14 år	0	83	17	12	0
15 år og ældre	0	22	78	9	2
Indlæggelseslængde					
3 til 7 døgn	-	-	-	0	0
8 døgn til 2 mdr.	0	53	47	17	1
Over 2 mdr.	0	75	25	4	1
Barn indlagt tidligere					
Ja	0	33	67	6	0
Nej	0	67	33	15	2
Belastning					
Meget/en del belastet	0	58	42	19	2
Lidt/slet ikke belastet	-	-	-	2	0

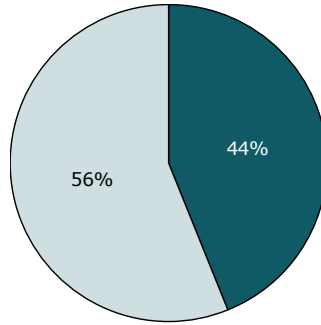
[Andet]*: Ved ikke/ikke relevant

7. I hvilket omfang bliver søskende inddraget?

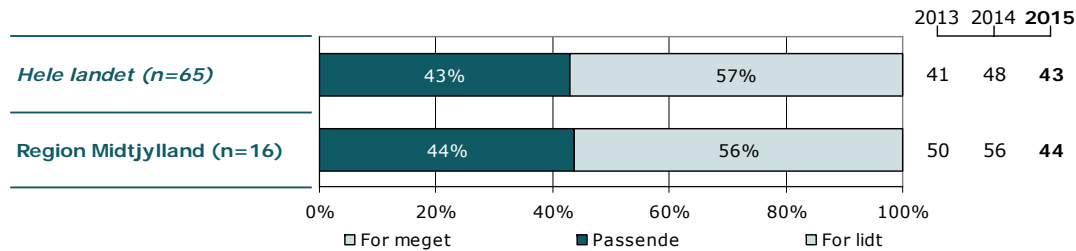
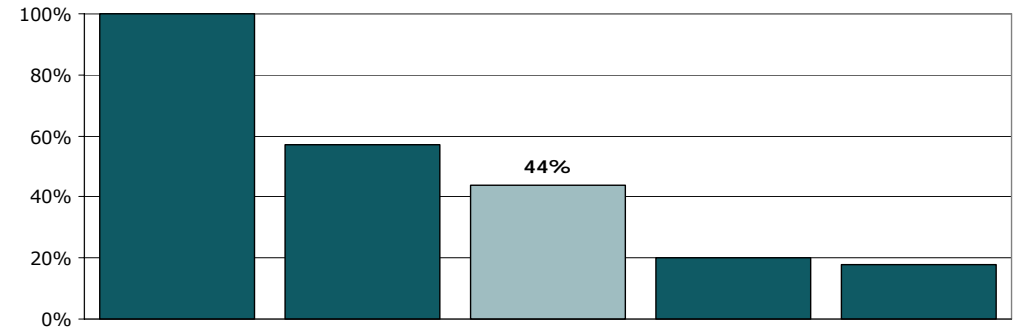
Tema: Behandlingen

Svar på spørgsmål: 23 (100 %)

Positive svar: Passende



□ For meget ■ Passende □ For lidt



	For meget	Passende	For lidt	Antal	[Andet]*
	%	%	%	n	n
Alle	0	44	56	16	7
Barnets køn					
Dreng	0	63	38	8	4
Pige	0	25	75	8	3
Barnets alder					
0 til 6 år	-	-	-	0	0
7 til 14 år	0	44	56	9	3
15 år og ældre	0	43	57	7	4
Indlæggelseslængde					
3 til 7 døgn	-	-	-	0	0
8 døgn til 2 mdr.	0	38	62	13	5
Over 2 mdr.	0	67	33	3	2
Barn indlagt tidligere					
Ja	0	25	75	4	2
Nej	0	50	50	12	5
Belastning					
Meget/en del belastet	0	43	57	14	7
Lidt/slet ikke belastet	-	-	-	2	0

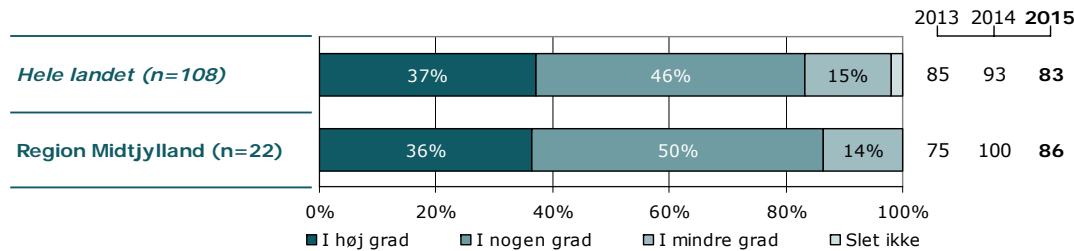
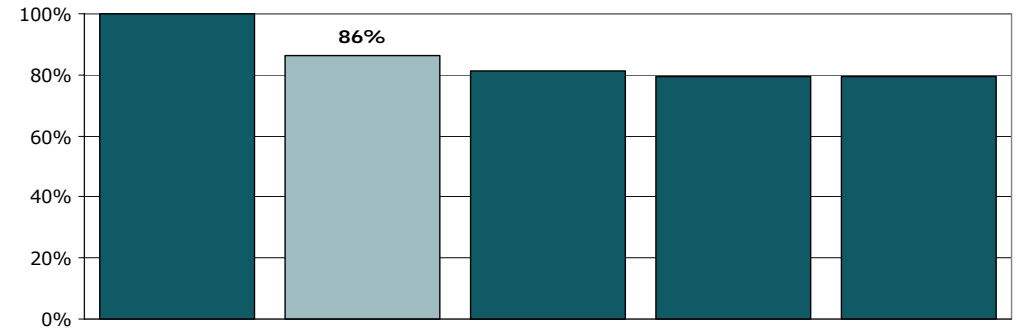
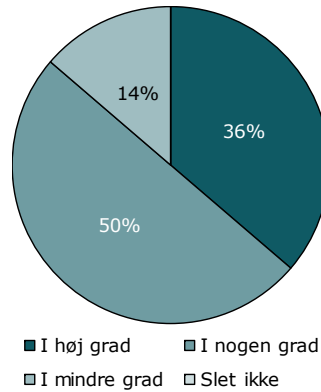
[Andet]*: Ved ikke/ikke relevant

8. Er det dit indtryk, at dit barn får den rette støtte og behandling på afsnittet?

Tema: Behandlingen

Svar på spørgsmål: 23 (100 %)

Positive svar: I høj grad; I nogen grad



	I høj grad	I nogen grad	I mindre grad	Slet ikke	Antal	[Andet]*
	%	%	%	%	n	n
Alle	36	50	14	0	22	1
Barnets køn						
Dreng	42	42	17	0	12	0
Pige	30	60	10	0	10	1
Barnets alder						
0 til 6 år	-	-	-	-	0	0
7 til 14 år	50	42	8	0	12	0
15 år og ældre	20	60	20	0	10	1
Indlæggelseslængde						
3 til 7 døgn	-	-	-	-	0	0
8 døgn til 2 mdr.	41	47	12	0	17	1
Over 2 mdr.	20	60	20	0	5	0
Barn indlagt tidligere						
Ja	20	80	0	0	5	1
Nej	41	41	18	0	17	0
Belastning						
Meget/en del belastet	33	52	14	0	21	0
Lidt/slet ikke belastet	-	-	-	-	1	1

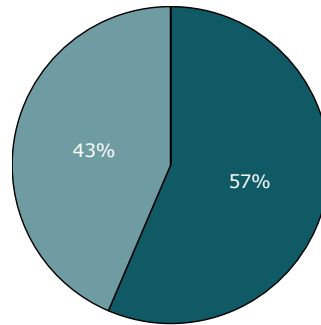
[Andet]*: Ved ikke/ikke relevant

9. Er det trygt for dig, at dit barn er på afsnittet?

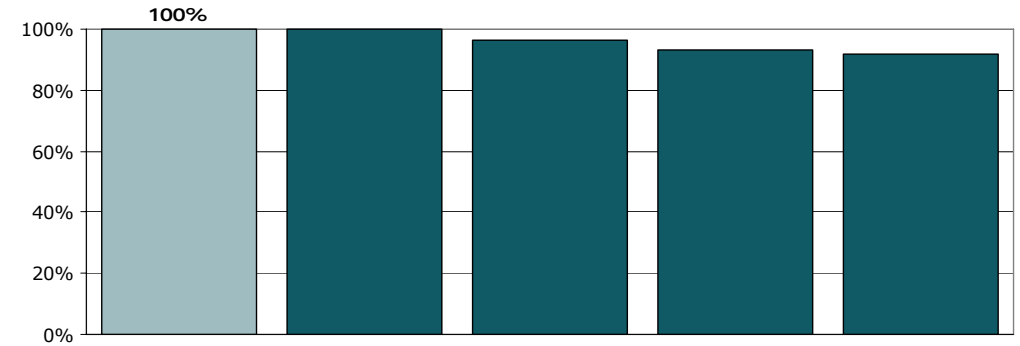
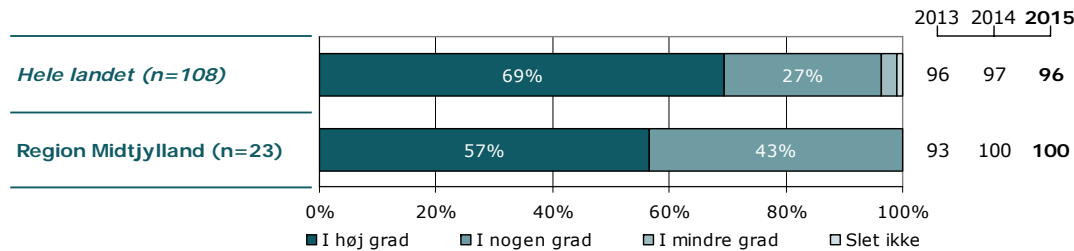
Tema: Behandlingen

Svar på spørgsmål: 23 (100 %)

Positive svar: I høj grad; I nogen grad



■ I høj grad ■ I nogen grad
□ I mindre grad □ Slet ikke



	I høj grad	I nogen grad	I mindre grad	Slet ikke	Antal	[Andet]*
	%	%	%	%	n	n
Alle	57	43	0	0	23	0
Barnets køn						
Dreng	67	33	0	0	12	0
Pige	45	55	0	0	11	0
Barnets alder						
0 til 6 år	-	-	-	-	0	0
7 til 14 år	67	33	0	0	12	0
15 år og ældre	45	55	0	0	11	0
Indlæggelseslængde						
3 til 7 døgn	-	-	-	-	0	0
8 døgn til 2 mdr.	56	44	0	0	18	0
Over 2 mdr.	60	40	0	0	5	0
Barn indlagt tidligere						
Ja	50	50	0	0	6	0
Nej	59	41	0	0	17	0
Belastning						
Meget/en del belastet	57	43	0	0	21	0
Lidt/slet ikke belastet	-	-	-	-	2	0

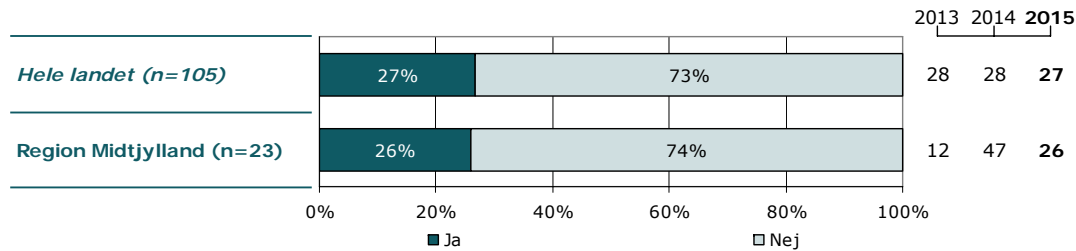
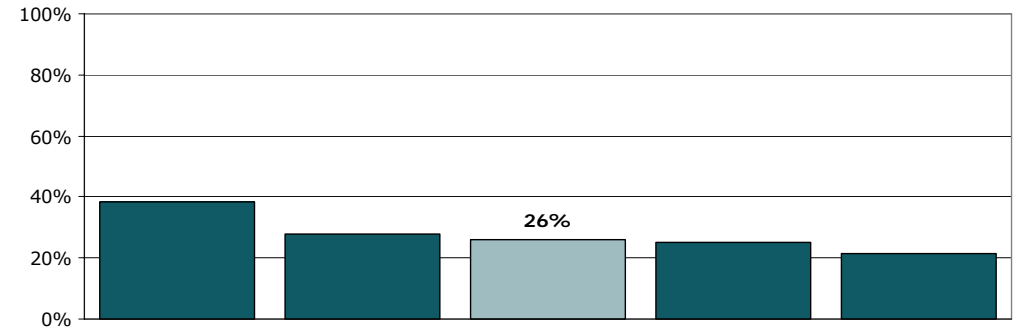
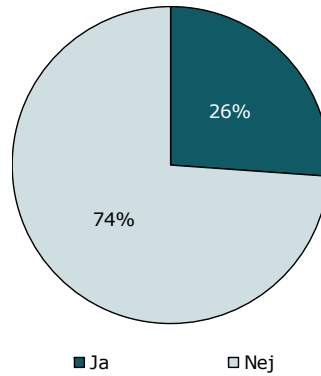
[Andet]*: Ved ikke/ikke relevant

10. Har du fået information om din mulighed for at indberette en fejl?

Tema: Behandlingen

Svar på spørgsmål: 23 (100 %)

Positive svar: Ja



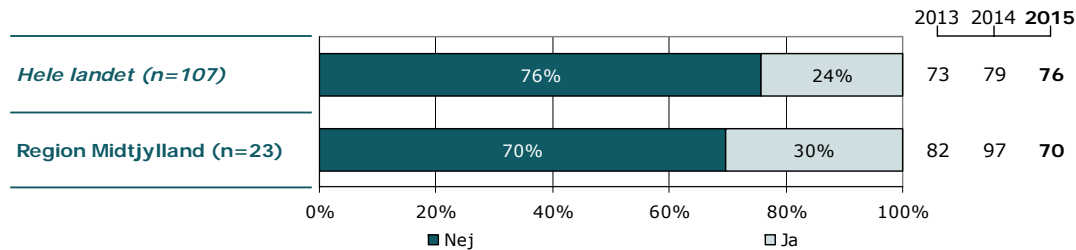
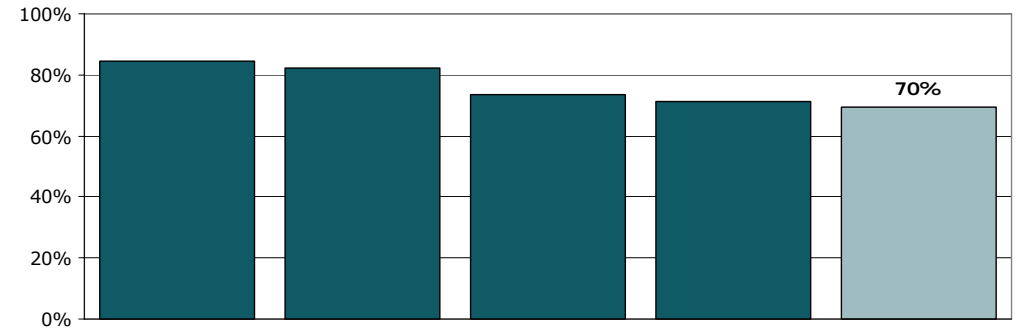
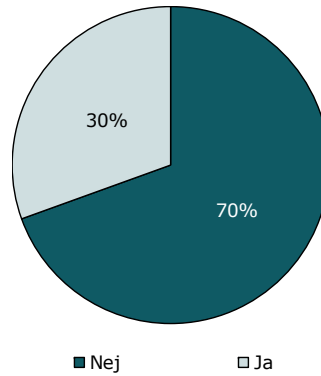
	Ja	Nej	Antal
	%	%	n
Alle	26	74	23
Barnets køn			
Dreng	17	83	12
Pige	36	64	11
Barnets alder			
0 til 6 år	-	-	0
7 til 14 år	33	67	12
15 år og ældre	18	82	11
Indlæggelseslængde			
3 til 7 døgn	-	-	0
8 døgn til 2 mdr.	33	67	18
Over 2 mdr.	0	100	5
Barn indlagt tidligere			
Ja	17	83	6
Nej	29	71	17
Belastning			
Meget/en del belastet	29	71	21
Lidt/slet ikke belastet	-	-	2

11. Har du oplevet, at der er sket fejl i forbindelse med dit barns indlæggelse på afsnittet?

Tema: Behandlingen

Svar på spørgsmål: 23 (100 %)

Positive svar: Nej



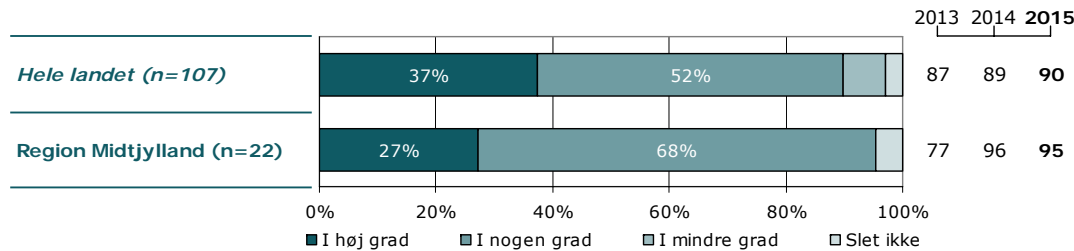
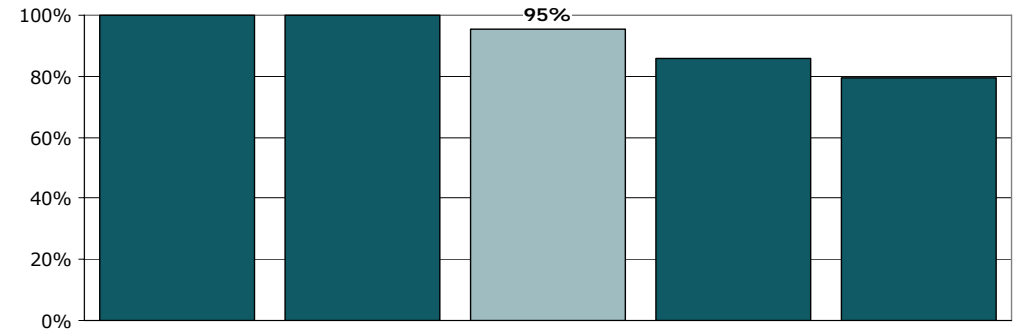
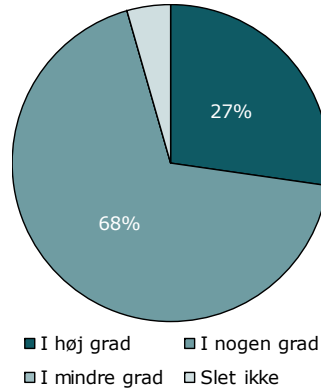
	Nej	Ja	Antal
	%	%	n
Alle	70	30	23
Barnets køn			
Dreng	75	25	12
Pige	64	36	11
Barnets alder			
0 til 6 år	-	-	0
7 til 14 år	92	8	12
15 år og ældre	45	55	11
Indlæggelseslængde			
3 til 7 døgn	-	-	0
8 døgn til 2 mdr.	72	28	18
Over 2 mdr.	60	40	5
Barn indlagt tidligere			
Ja	50	50	6
Nej	76	24	17
Belastning			
Meget/en del belastet	71	29	21
Lidt/slet ikke belastet	-	-	2

13a. Får du de informationer, som du har brug for om dit barns udredning og behandling?

Tema: Information fra personalet

Svar på spørgsmål: 23 (100 %)

Positive svar: I høj grad; I nogen grad



	I høj grad	I nogen grad	I mindre grad	Slet ikke	Antal	[Andet]*
	%	%	%	%	n	n
Alle	27	68	0	5	22	1
Barnets køn						
Dreng	36	64	0	0	11	1
Pige	18	73	0	9	11	0
Barnets alder						
0 til 6 år	-	-	-	-	0	0
7 til 14 år	42	58	0	0	12	0
15 år og ældre	10	80	0	10	10	1
Indlæggelseslængde						
3 til 7 døgn	-	-	-	-	0	0
8 døgn til 2 mdr.	29	65	0	6	17	1
Over 2 mdr.	20	80	0	0	5	0
Barn indlagt tidligere						
Ja	17	67	0	17	6	0
Nej	31	69	0	0	16	1
Belastning						
Meget/en del belastet	25	75	0	0	20	1
Lidt/slet ikke belastet	-	-	-	-	2	0

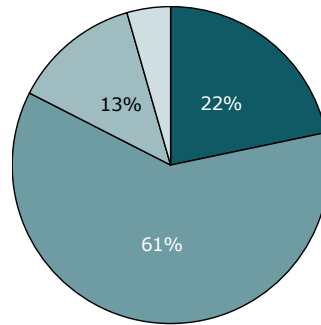
[Andet]*: Ved ikke/ikke relevant

13b. Får du de informationer, som du har brug for om dit barns vanskeligheder og problemer?

Tema: Information fra personalet

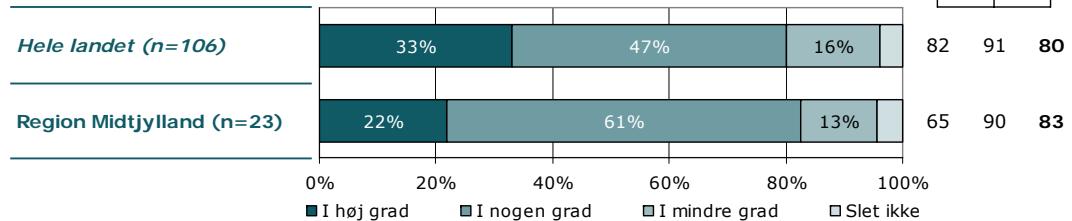
Svar på spørgsmål: 23 (100 %)

Positive svar: I høj grad; I nogen grad



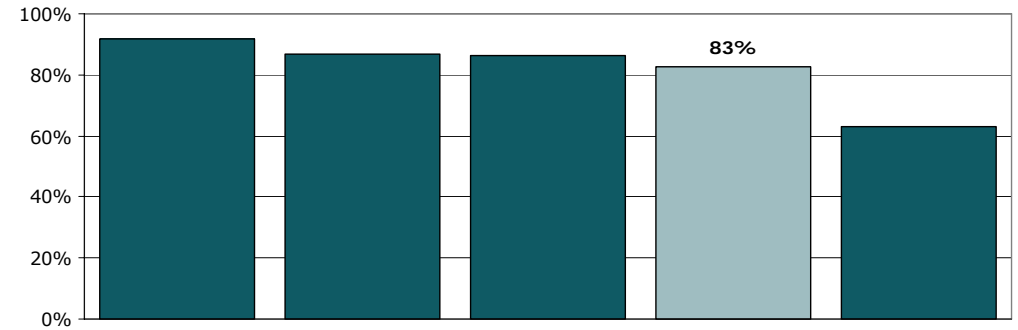
■ I høj grad ■ I nogen grad
■ I mindre grad □ Slet ikke

2013 2014 2015



0% 20% 40% 60% 80% 100%

■ I høj grad ■ I nogen grad ■ I mindre grad □ Slet ikke



	I høj grad	I nogen grad	I mindre grad	Slet ikke	Antal	[Andet]*
	%	%	%	%	n	n
Alle	22	61	13	4	23	0
Barnets køn						
Dreng	33	58	8	0	12	0
Pige	9	64	18	9	11	0
Barnets alder						
0 til 6 år	-	-	-	-	0	0
7 til 14 år	42	58	0	0	12	0
15 år og ældre	0	64	27	9	11	0
Indlæggelseslængde						
3 til 7 døgn	-	-	-	-	0	0
8 døgn til 2 mdr.	22	56	17	6	18	0
Over 2 mdr.	20	80	0	0	5	0
Barn indlagt tidligere						
Ja	17	67	0	17	6	0
Nej	24	59	18	0	17	0
Belastning						
Meget/en del belastet	24	62	14	0	21	0
Lidt/slet ikke belastet	-	-	-	-	2	0

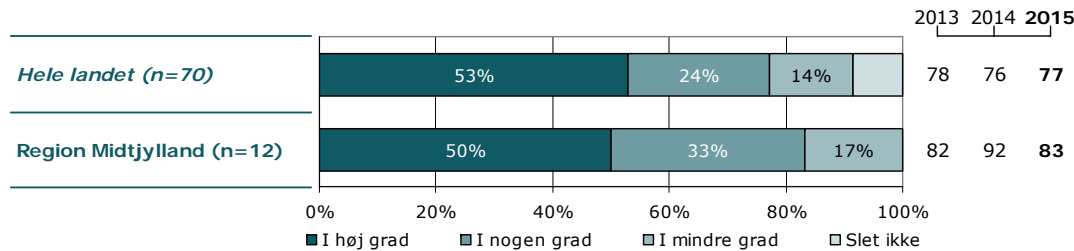
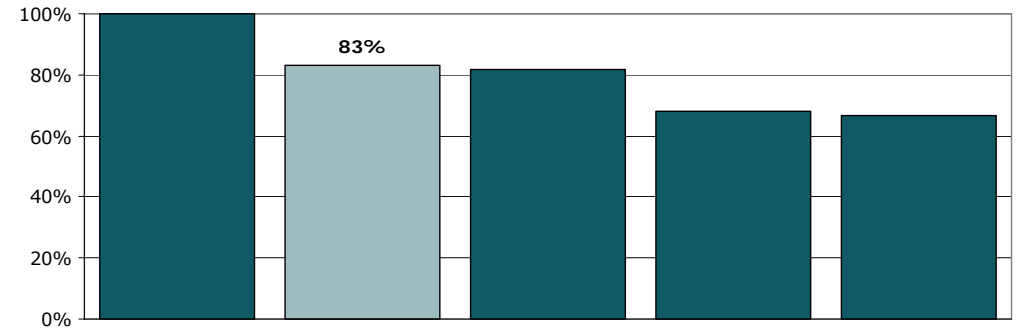
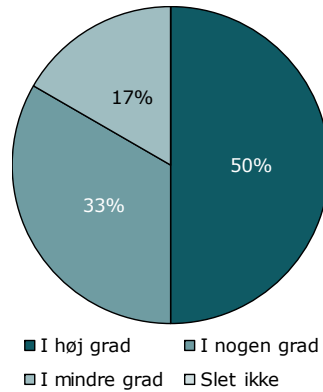
[Andet]*: Ved ikke/ikke relevant

13c. Får du de informationer, som du har brug for om medicinens virkning og eventuelle bivirkninger?

Tema: Information fra personalet

Svar på spørgsmål: 22 (96 %)

Positive svar: I høj grad; I nogen grad



	I høj grad	I nogen grad	I mindre grad	Slet ikke	Antal	[Andet]*
	%	%	%	%	n	n
Alle	50	33	17	0	12	10
Barnets køn						
Dreng	43	43	14	0	7	5
Pige	60	20	20	0	5	5
Barnets alder						
0 til 6 år	-	-	-	-	0	0
7 til 14 år	67	17	17	0	6	6
15 år og ældre	33	50	17	0	6	4
Indlæggelseslængde						
3 til 7 døgn	-	-	-	-	0	0
8 døgn til 2 mdr.	75	13	13	0	8	9
Over 2 mdr.	0	75	25	0	4	1
Barn indlagt tidligere						
Ja	50	25	25	0	4	2
Nej	50	38	13	0	8	8
Belastning						
Meget/en del belastet	60	30	10	0	10	10
Lidt/slet ikke belastet	-	-	-	-	2	0

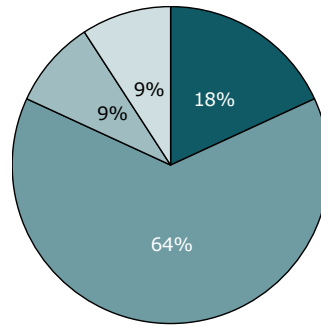
[Andet]*: Ved ikke/ikke relevant

13d. Får du de informationer, som du har brug for om dit barns dagligdag på afsnittet?

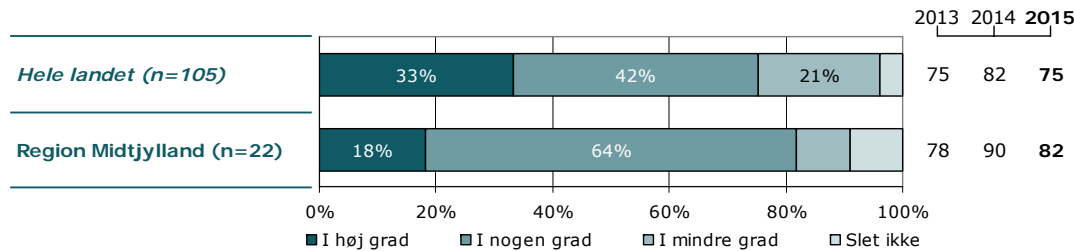
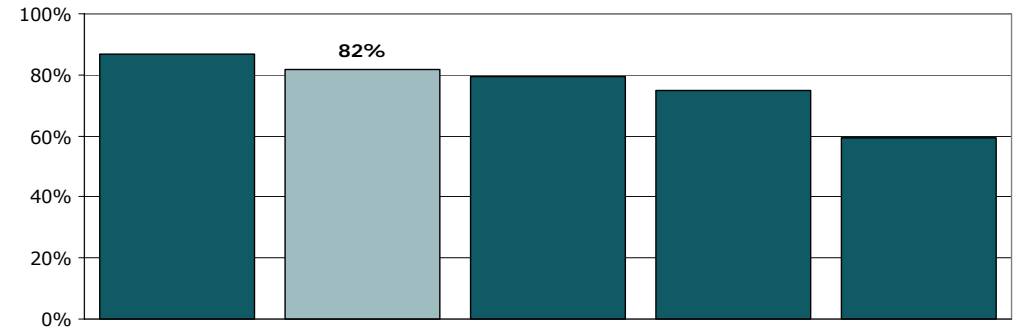
Tema: Information fra personalet

Svar på spørgsmål: 23 (100 %)

Positive svar: I høj grad; I nogen grad



■ I høj grad ■ I nogen grad
■ I mindre grad ■ Slet ikke



	I høj grad	I nogen grad	I mindre grad	Slet ikke	Antal	[Andet]*
	%	%	%	%	n	n
Alle	18	64	9	9	22	1
Barnets køn						
Dreng	27	64	9	0	11	1
Pige	9	64	9	18	11	0
Barnets alder						
0 til 6 år	-	-	-	-	0	0
7 til 14 år	36	64	0	0	11	1
15 år og ældre	0	64	18	18	11	0
Indlæggelseslængde						
3 til 7 døgn	-	-	-	-	0	0
8 døgn til 2 mdr.	18	65	6	12	17	1
Over 2 mdr.	20	60	20	0	5	0
Barn indlagt tidligere						
Ja	17	67	0	17	6	0
Nej	19	63	13	6	16	1
Belastning						
Meget/en del belastet	20	65	10	5	20	1
Lidt/slet ikke belastet	-	-	-	-	2	0

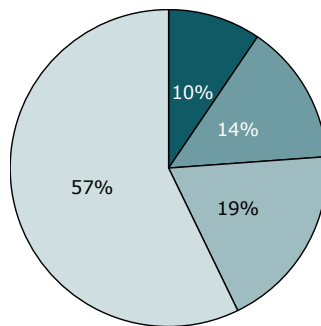
[Andet]*: Ved ikke/ikke relevant

14. Har personalet talt med dig om, hvordan dit barn kan leve sundt?

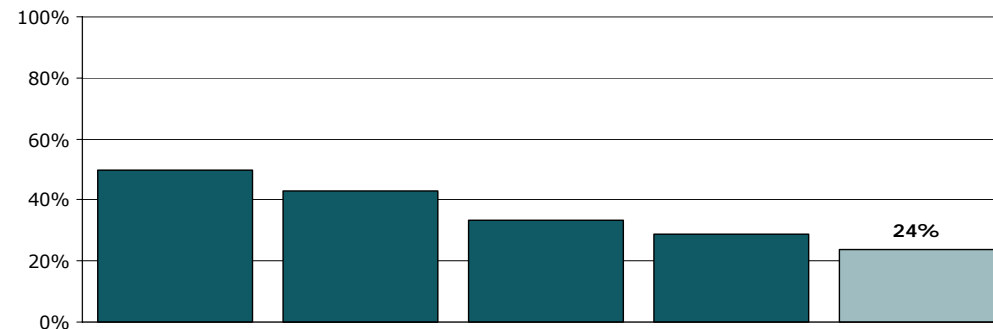
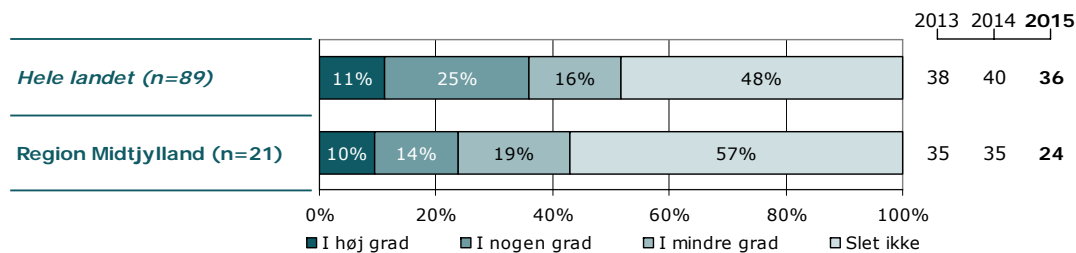
Tema: Information fra personalet

Svar på spørgsmål: 23 (100 %)

Positive svar: I høj grad; I nogen grad



■ I høj grad ■ I nogen grad
■ I mindre grad □ Slet ikke



	I høj grad	I nogen grad	I mindre grad	Slet ikke	Antal	[Andet]*
	%	%	%	%	n	n
Alle	10	14	19	57	21	2
Barnets køn						
Dreng	20	10	10	60	10	2
Pige	0	18	27	55	11	0
Barnets alder						
0 til 6 år	-	-	-	-	0	0
7 til 14 år	20	10	30	40	10	2
15 år og ældre	0	18	9	73	11	0
Indlæggelseslængde						
3 til 7 døgn	-	-	-	-	0	0
8 døgn til 2 mdr.	12	12	24	53	17	1
Over 2 mdr.	0	25	0	75	4	1
Barn indlagt tidligere						
Ja	0	17	33	50	6	0
Nej	13	13	13	60	15	2
Belastning						
Meget/en del belastet	11	11	21	58	19	2
Lidt/slet ikke belastet	-	-	-	-	2	0

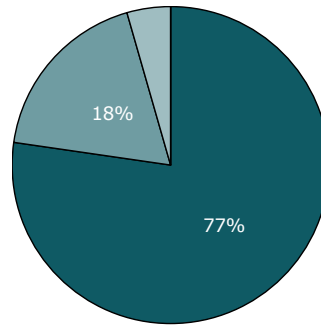
[Andet]*: Ved ikke/ikke relevant

15. Taler personalet til dig på en måde, som du forstår?

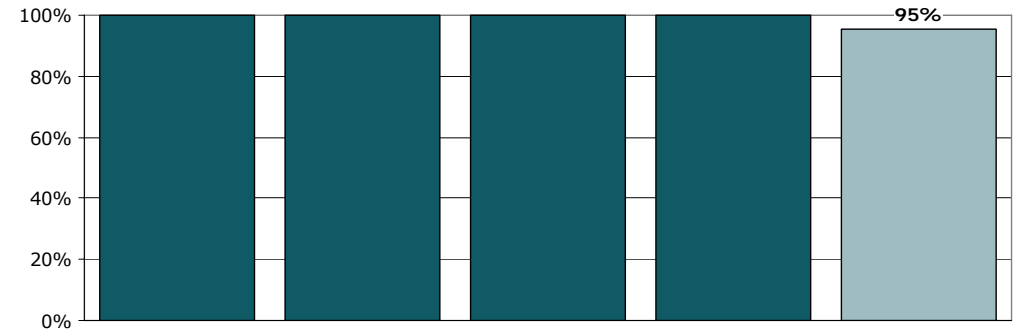
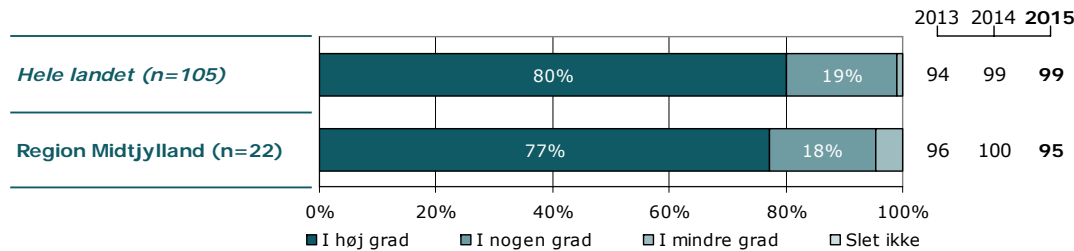
Tema: Information fra personalet

Svar på spørgsmål: 23 (100 %)

Positive svar: I høj grad; I nogen grad



■ I høj grad ■ I nogen grad
■ I mindre grad □ Slet ikke



	I høj grad	I nogen grad	I mindre grad	Slet ikke	Antal	[Andet]*
	%	%	%	%	n	n
Alle	77	18	5	0	22	1
Barnets køn						
Dreng	91	9	0	0	11	1
Pige	64	27	9	0	11	0
Barnets alder						
0 til 6 år	-	-	-	-	0	0
7 til 14 år	92	8	0	0	12	0
15 år og ældre	60	30	10	0	10	1
Indlæggelseslængde						
3 til 7 døgn	-	-	-	-	0	0
8 døgn til 2 mdr.	78	17	6	0	18	0
Over 2 mdr.	75	25	0	0	4	1
Barn indlagt tidligere						
Ja	83	17	0	0	6	0
Nej	75	19	6	0	16	1
Belastning						
Meget/en del belastet	75	20	5	0	20	1
Lidt/slet ikke belastet	-	-	-	-	2	0

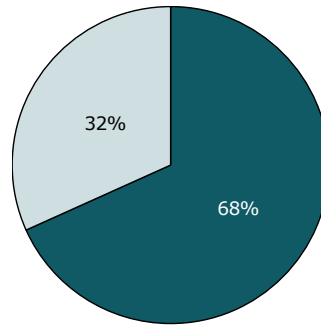
[Andet]*: Ved ikke/ikke relevant

16. Hvordan vurderer du mængden af den skriftlige information, du får på afsnittet?

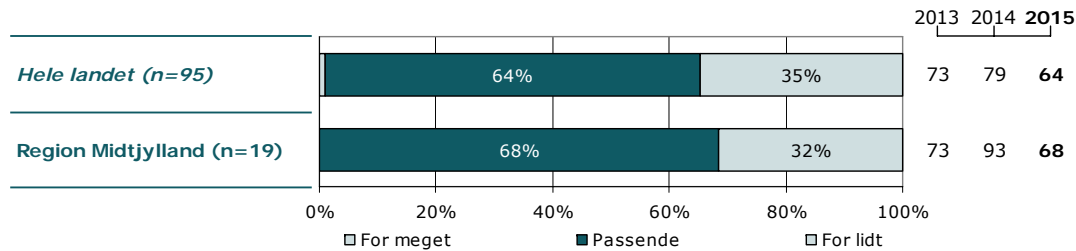
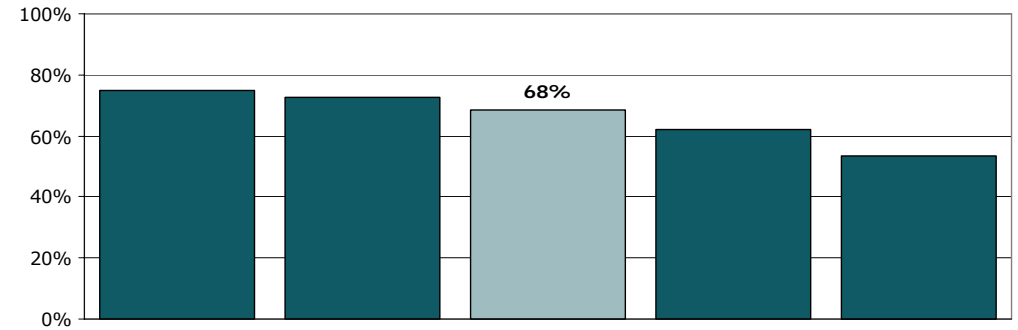
Tema: Information fra personalet

Svar på spørgsmål: 22 (96 %)

Positive svar: Passende



□ For meget ■ Passende □ For lidt



	For meget	Passende	For lidt	Antal	[Andet]*
	%	%	%	n	n
Alle	0	68	32	19	3
Barnets køn					
Dreng	0	82	18	11	1
Pige	0	50	50	8	2
Barnets alder					
0 til 6 år	-	-	-	0	0
7 til 14 år	0	75	25	12	0
15 år og ældre	0	57	43	7	3
Indlæggelseslængde					
3 til 7 døgn	-	-	-	0	0
8 døgn til 2 mdr.	0	67	33	15	2
Over 2 mdr.	0	75	25	4	1
Barn indlagt tidligere					
Ja	0	60	40	5	1
Nej	0	71	29	14	2
Belastning					
Meget/en del belastet	0	67	33	18	2
Lidt/slet ikke belastet	-	-	-	1	1

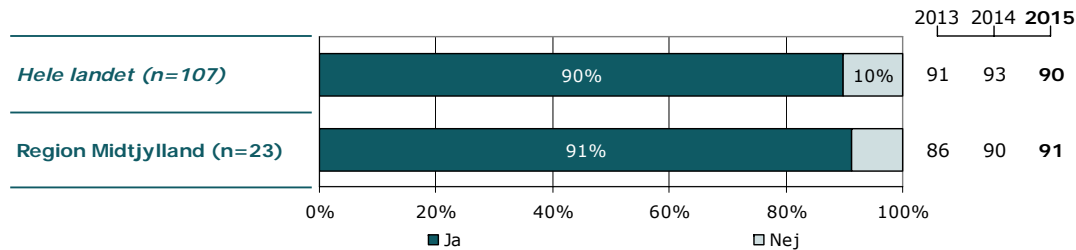
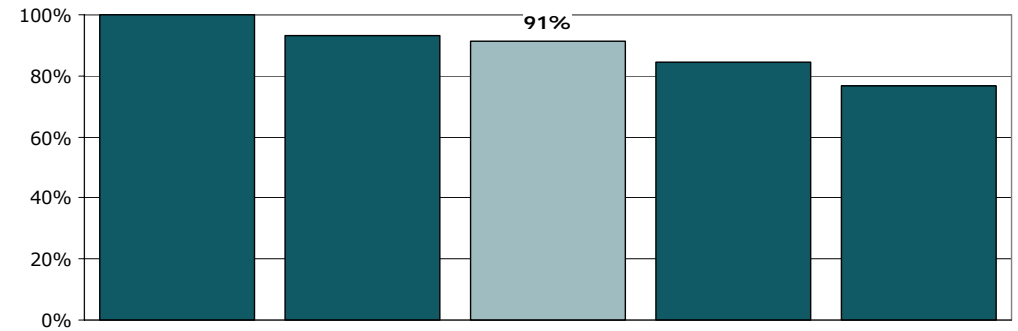
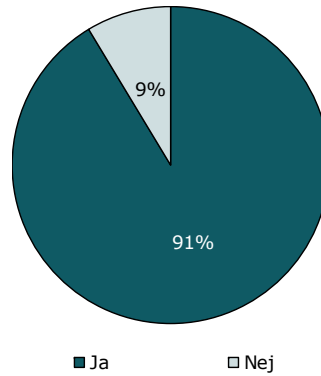
[Andet]*: Ved ikke/ikke relevant

18. Kender du dit barns kontaktperson?

Tema: Organisering af indlæggelsesforløbet

Svar på spørgsmål: 23 (100 %)

Positive svar: Ja



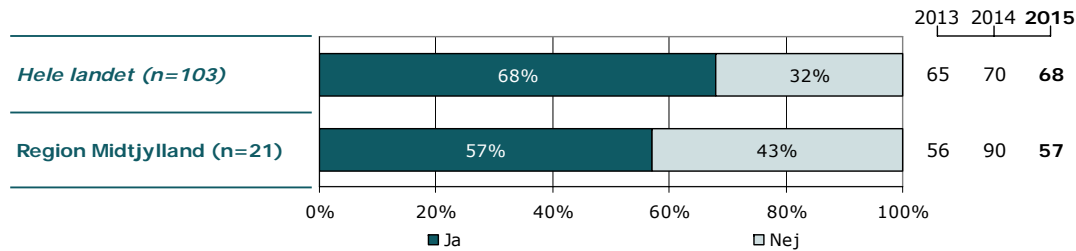
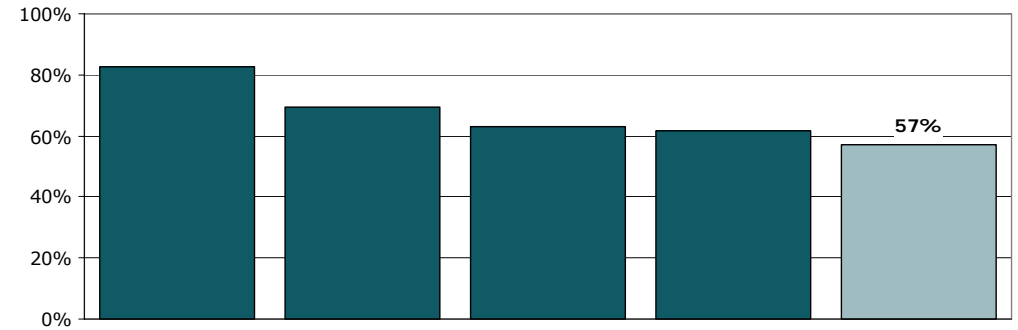
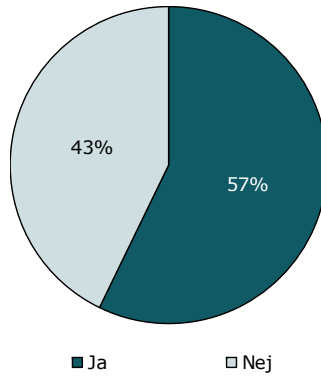
	Ja	Nej	Antal
	%	%	n
Alle	91	9	23
Barnets køn			
Dreng	92	8	12
Pige	91	9	11
Barnets alder			
0 til 6 år	-	-	0
7 til 14 år	100	0	12
15 år og ældre	82	18	11
Indlæggelseslængde			
3 til 7 døgn	-	-	0
8 døgn til 2 mdr.	94	6	18
Over 2 mdr.	80	20	5
Barn indlagt tidligere			
Ja	67	33	6
Nej	100	0	17
Belastning			
Meget/en del belastet	95	5	21
Lidt/slet ikke belastet	-	-	2

19. Har du talt med personalet om dine forventninger til indlæggelsesforløbet?

Tema: Organisering af indlæggelsesforløbet

Svar på spørgsmål: 23 (100 %)

Positive svar: Ja



	Ja	Nej	Antal	[Andet]*
	%	%	n	n
Alle	57	43	21	2
Barnets køn				
Dreng	73	27	11	1
Pige	40	60	10	1
Barnets alder				
0 til 6 år	-	-	0	0
7 til 14 år	80	20	10	2
15 år og ældre	36	64	11	0
Indlæggelseslængde				
3 til 7 døgn	-	-	0	0
8 døgn til 2 mdr.	53	47	17	1
Over 2 mdr.	75	25	4	1
Barn indlagt tidligere				
Ja	40	60	5	1
Nej	63	38	16	1
Belastning				
Meget/en del belastet	58	42	19	2
Lidt/slet ikke belastet	-	-	2	0

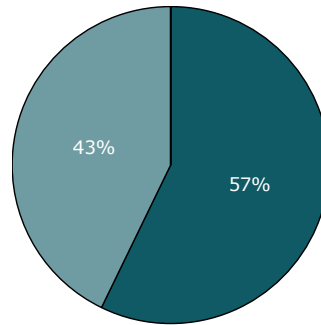
[Andet]*: Ved ikke/ikke relevant

20. Er personalet godt forberedt til planlagte samtaler?

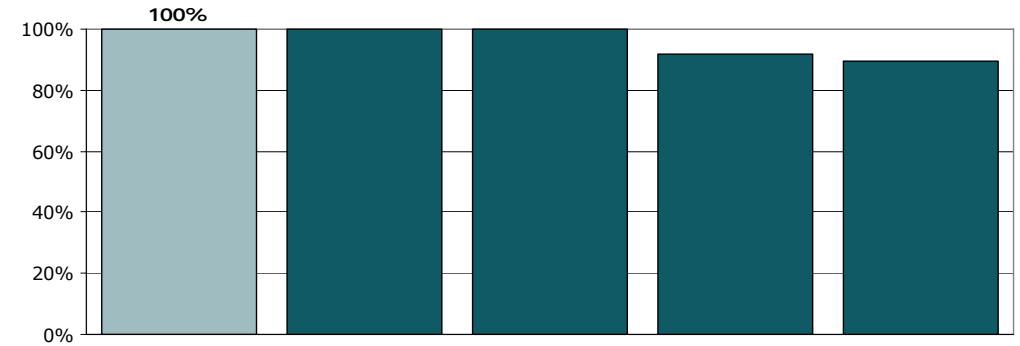
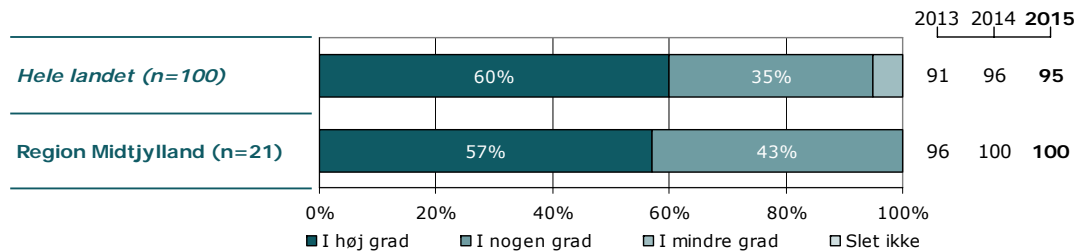
Tema: Organisering af indlæggelsesforløbet

Svar på spørgsmål: 22 (96 %)

Positive svar: I høj grad; I nogen grad



■ I høj grad ■ I nogen grad
□ I mindre grad □ Slet ikke



	I høj grad	I nogen grad	I mindre grad	Slet ikke	Antal	[Andet]*
	%	%	%	%	n	n
Alle	57	43	0	0	21	1
Barnets køn						
Dreng	67	33	0	0	12	0
Pige	44	56	0	0	9	1
Barnets alder						
0 til 6 år	-	-	-	-	0	0
7 til 14 år	73	27	0	0	11	0
15 år og ældre	40	60	0	0	10	1
Indlæggelseslængde						
3 til 7 døgn	-	-	-	-	0	0
8 døgn til 2 mdr.	56	44	0	0	16	1
Over 2 mdr.	60	40	0	0	5	0
Barn indlagt tidligere						
Ja	60	40	0	0	5	1
Nej	56	44	0	0	16	0
Belastning						
Meget/en del belastet	55	45	0	0	20	0
Lidt/slet ikke belastet	-	-	-	-	1	1

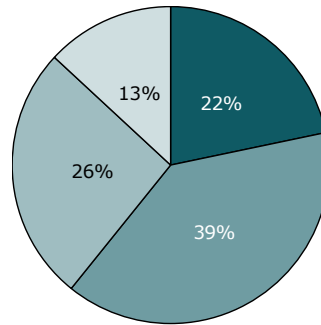
[Andet]*: Ved ikke/ikke relevant

21. Er det tydeligt for dig, hvad afsnittet forventer af dig som pårørende?

Tema: Organisering af indlæggelsesforløbet

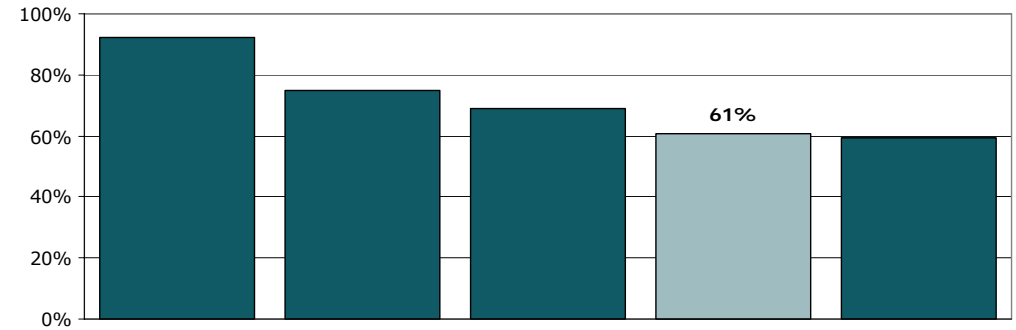
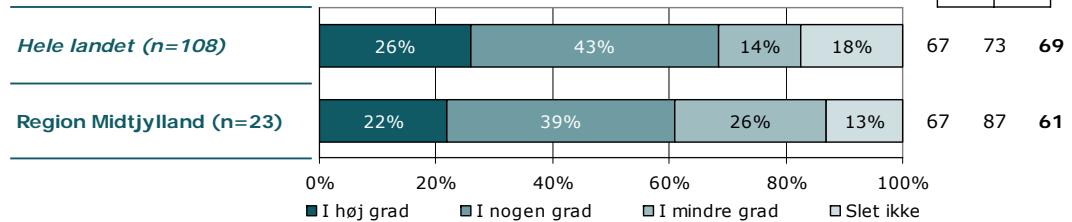
Svar på spørgsmål: 23 (100 %)

Positive svar: I høj grad; I nogen grad



■ I høj grad ■ I nogen grad
■ I mindre grad □ Slet ikke

2013 2014 2015



	I høj grad	I nogen grad	I mindre grad	Slet ikke	Antal	[Andet]*
	%	%	%	%	n	n
Alle	22	39	26	13	23	0
Barnets køn						
Dreng	25	33	33	8	12	0
Pige	18	45	18	18	11	0
Barnets alder						
0 til 6 år	-	-	-	-	0	0
7 til 14 år	33	50	17	0	12	0
15 år og ældre	9	27	36	27	11	0
Indlæggelseslængde						
3 til 7 døgn	-	-	-	-	0	0
8 døgn til 2 mdr.	22	44	22	11	18	0
Over 2 mdr.	20	20	40	20	5	0
Barn indlagt tidligere						
Ja	17	33	33	17	6	0
Nej	24	41	24	12	17	0
Belastning						
Meget/en del belastet	24	38	29	10	21	0
Lidt/slet ikke belastet	-	-	-	-	2	0

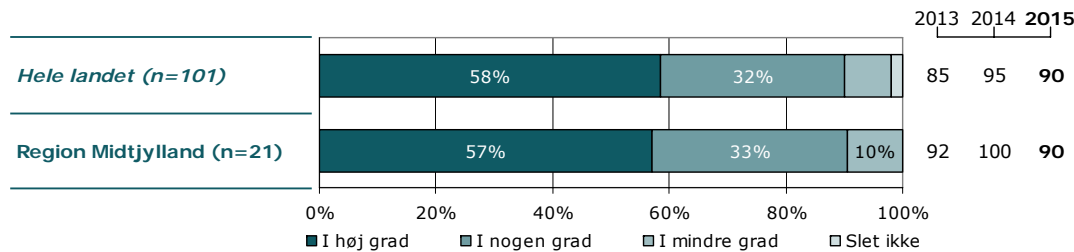
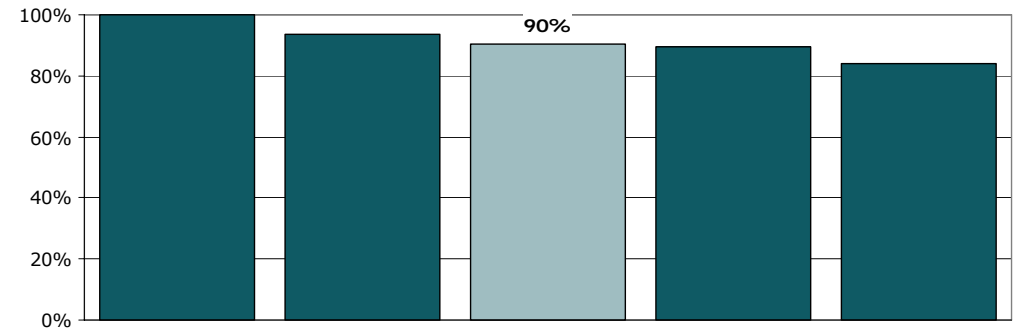
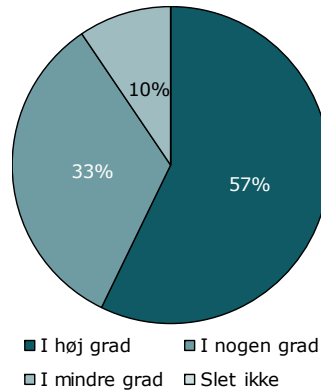
[Andet]*: Ved ikke/ikke relevant

22. Oplever du, at dit barns kontaktperson tager særligt ansvar for dit barns udredning og behandling?

Tema: Organisering af indlæggelsesforløbet

Svar på spørgsmål: 23 (100 %)

Positive svar: I høj grad; I nogen grad



	I høj grad	I nogen grad	I mindre grad	Slet ikke	Antal	[Andet]*
	%	%	%	%	n	n
Alle	57	33	10	0	21	2
Barnets køn						
Dreng	82	18	0	0	11	1
Pige	30	50	20	0	10	1
Barnets alder						
0 til 6 år	-	-	-	-	0	0
7 til 14 år	75	25	0	0	12	0
15 år og ældre	33	44	22	0	9	2
Indlæggelseslængde						
3 til 7 døgn	-	-	-	-	0	0
8 døgn til 2 mdr.	53	35	12	0	17	1
Over 2 mdr.	75	25	0	0	4	1
Barn indlagt tidligere						
Ja	60	40	0	0	5	1
Nej	56	31	13	0	16	1
Belastning						
Meget/en del belastet	55	35	10	0	20	1
Lidt/slet ikke belastet	-	-	-	-	1	1

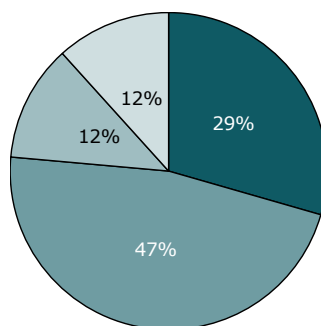
[Andet]*: Ved ikke/kender ikke kontaktperson

27. Hvordan vurderer du, at dit barns samlede udrednings- og behandlingsforløb er tilrettelagt?

Tema: Hele psykiatrien

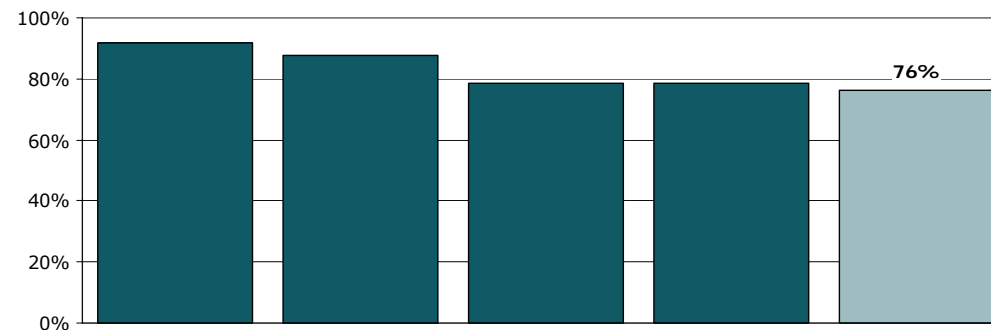
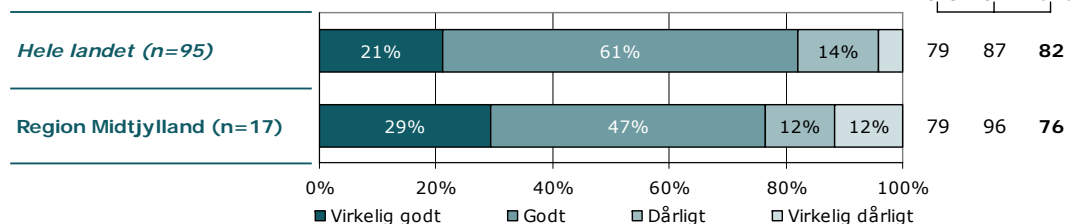
Svar på spørgsmål: 20 (87 %)

Positive svar: Virkelig godt, Godt



■ Virkelig godt ■ Godt
■ Dårligt ■ Virkelig dårligt

2013 2014 2015



	Virkelig godt	Godt	Dårligt	Virkelig dårligt	Antal	[Andet]*
	%	%	%	%	n	n
Alle	29	47	12	12	17	3
Barnets køn						
Dreng	36	55	0	9	11	0
Pige	17	33	33	17	6	3
Barnets alder						
0 til 6 år	-	-	-	-	0	0
7 til 14 år	40	50	0	10	10	1
15 år og ældre	14	43	29	14	7	2
Indlæggelseslængde						
3 til 7 døgn	-	-	-	-	0	0
8 døgn til 2 mdr.	33	42	17	8	12	3
Over 2 mdr.	20	60	0	20	5	0
Barn indlagt tidligere						
Ja	67	0	33	0	3	2
Nej	21	57	7	14	14	1
Belastning						
Meget/en del belastet	31	44	13	13	16	2
Lidt/slet ikke belastet	-	-	-	-	1	1

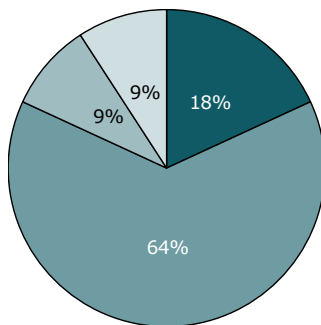
[Andet]*: Ved ikke/ikke relevant

28a. Hvordan oplever du, at samarbejdet er mellem daginstitution/skole/uddannelsessted og afsnittet?

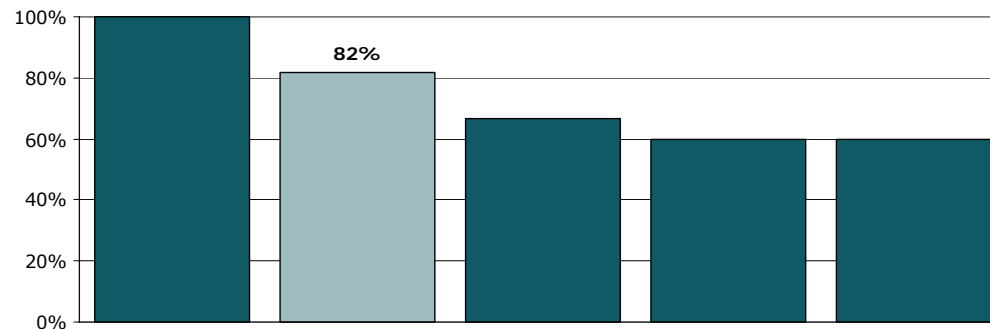
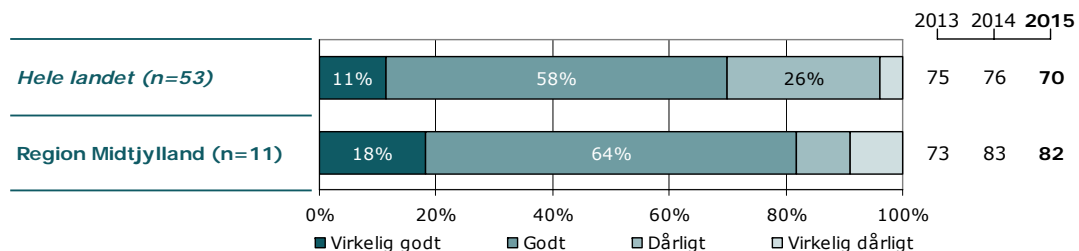
Tema: Hele psykiatrien

Svar på spørgsmål: 23 (100 %)

Positive svar: Virkelig godt, Godt



■ Virkelig godt ■ Godt
□ Dårligt □ Virkelig dårligt



	Virkelig godt	Godt	Dårligt	Virkelig dårligt	Antal	[Andet]*
	%	%	%	%	n	n
Alle	18	64	9	9	11	12
Barnets køn						
Dreng	17	50	17	17	6	6
Pige	20	80	0	0	5	6
Barnets alder						
0 til 6 år	-	-	-	-	0	0
7 til 14 år	17	50	17	17	6	6
15 år og ældre	20	80	0	0	5	6
Indlæggelseslængde						
3 til 7 døgn	-	-	-	-	0	0
8 døgn til 2 mdr.	13	75	0	13	8	10
Over 2 mdr.	33	33	33	0	3	2
Barn indlagt tidligere						
Ja	67	33	0	0	3	3
Nej	0	75	13	13	8	9
Belastning						
Meget/en del belastet	20	60	10	10	10	11
Lidt/slet ikke belastet	-	-	-	-	1	1

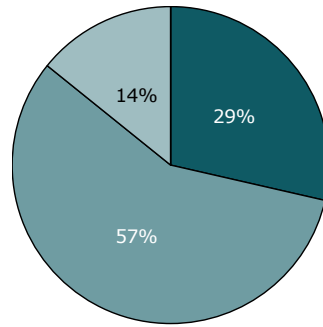
[Andet]*: Ved ikke/ikke relevant

28b. Hvordan oplever du, at samarbejdet er mellem socialforvaltning/PPR og afsnittet?

Tema: Hele psykiatrien

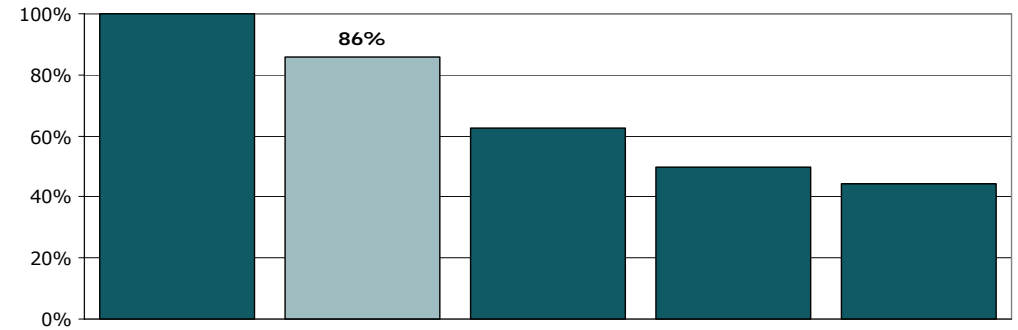
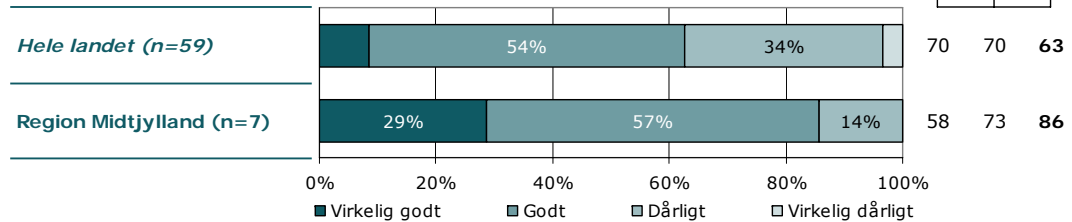
Svar på spørgsmål: 23 (100 %)

Positive svar: Virkelig godt, Godt



■ Virkelig godt ■ Godt
□ Dårligt □ Virkelig dårligt

2013 2014 2015



	Virkelig godt	Godt	Dårligt	Virkelig dårligt	Antal	[Andet]*
	%	%	%	%	n	n
Alle	29	57	14	0	7	16
Barnets køn						
Dreng	25	50	25	0	4	8
Pige	33	67	0	0	3	8
Barnets alder						
0 til 6 år	-	-	-	-	0	0
7 til 14 år	50	25	25	0	4	8
15 år og ældre	0	100	0	0	3	8
Indlæggelseslængde						
3 til 7 døgn	-	-	-	-	0	0
8 døgn til 2 mdr.	25	75	0	0	4	14
Over 2 mdr.	33	33	33	0	3	2
Barn indlagt tidligere						
Ja	33	67	0	0	3	3
Nej	25	50	25	0	4	13
Belastning						
Meget/en del belastet	29	57	14	0	7	14
Lidt/slet ikke belastet	-	-	-	-	0	2

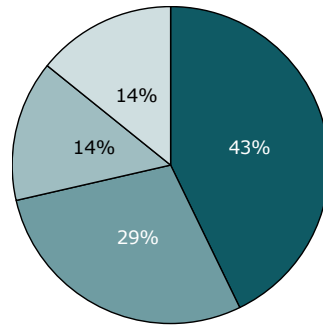
[Andet]*: Ved ikke/ikke relevant

28c. Hvordan oplever du, at samarbejdet er mellem praktiserende læge og afsnittet?

Tema: Hele psykiatrien

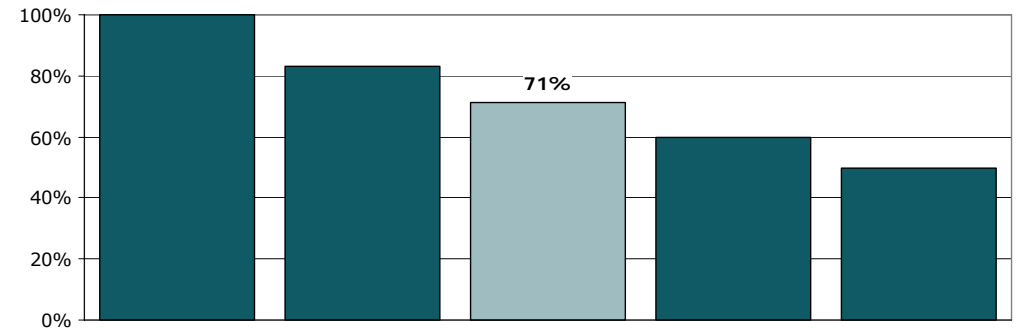
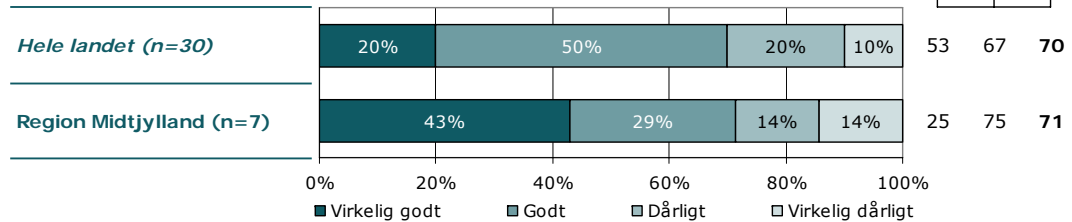
Svar på spørgsmål: 23 (100 %)

Positive svar: Virkelig godt, Godt



■ Virkelig godt ■ Godt
□ Dårligt □ Virkelig dårligt

2013 2014 2015



	Virkelig godt	Godt	Dårligt	Virkelig dårligt	Antal	[Andet]*
	%	%	%	%	n	n
Alle	43	29	14	14	7	16
Barnets køn						
Dreng	75	0	0	25	4	8
Pige	0	67	33	0	3	8
Barnets alder						
0 til 6 år	-	-	-	-	0	0
7 til 14 år	67	0	0	33	3	9
15 år og ældre	25	50	25	0	4	7
Indlæggelseslængde						
3 til 7 døgn	-	-	-	-	0	0
8 døgn til 2 mdr.	20	40	20	20	5	13
Over 2 mdr.	100	0	0	0	2	3
Barn indlagt tidligere						
Ja	50	0	50	0	2	4
Nej	40	40	0	20	5	12
Belastning						
Meget/en del belastet	50	17	17	17	6	15
Lidt/slet ikke belastet	-	-	-	-	1	1

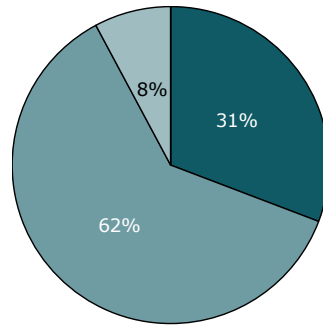
[Andet]*: Ved ikke/ikke relevant

28d. Hvordan oplever du, at samarbejdet er mellem ambulatoriet og afsnittet?

Tema: Hele psykiatrien

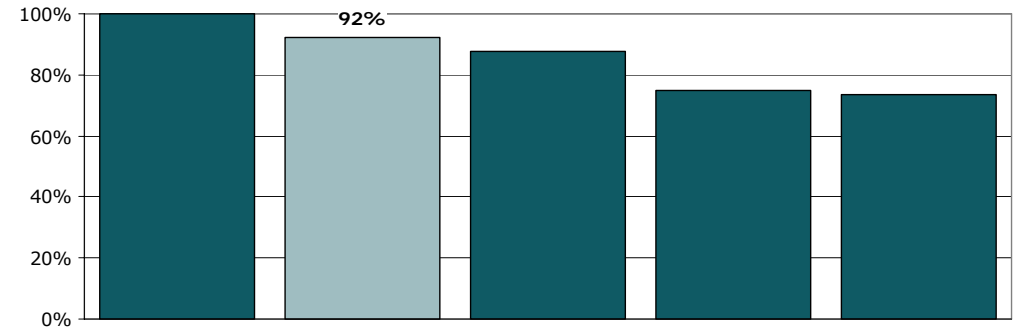
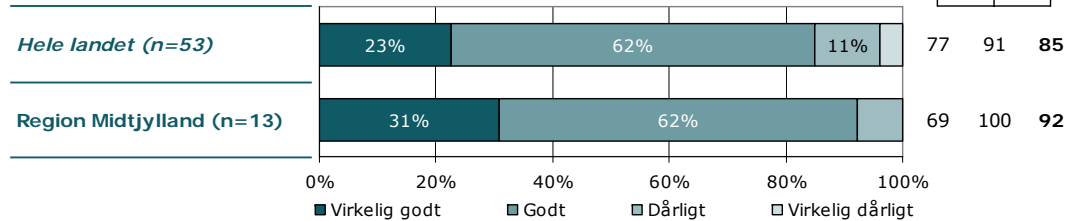
Svar på spørgsmål: 23 (100 %)

Positive svar: Virkelig godt, Godt



■ Virkelig godt ■ Godt
□ Dårligt □ Virkelig dårligt

2013 2014 2015



	Virkelig godt	Godt	Dårligt	Virkelig dårligt	Antal	[Andet]*
	%	%	%	%	n	n
Alle	31	62	8	0	13	10
Barnets køn						
Dreng	50	50	0	0	6	6
Pige	14	71	14	0	7	4
Barnets alder						
0 til 6 år	-	-	-	-	0	0
7 til 14 år	43	57	0	0	7	5
15 år og ældre	17	67	17	0	6	5
Indlæggelseslængde						
3 til 7 døgn	-	-	-	-	0	0
8 døgn til 2 mdr.	27	64	9	0	11	7
Over 2 mdr.	50	50	0	0	2	3
Barn indlagt tidligere						
Ja	25	50	25	0	4	2
Nej	33	67	0	0	9	8
Belastning						
Meget/en del belastet	36	55	9	0	11	10
Lidt/slet ikke belastet	-	-	-	-	2	0

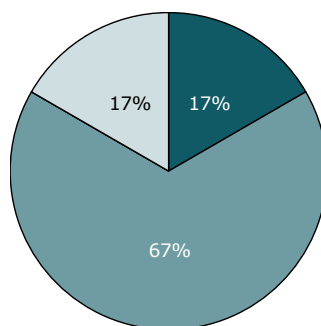
[Andet]*: Ved ikke/ikke relevant

28e. Hvordan oplever du, at samarbejdet er mellem opholdssted/bosted og afsnittet?

Tema: Hele psykiatrien

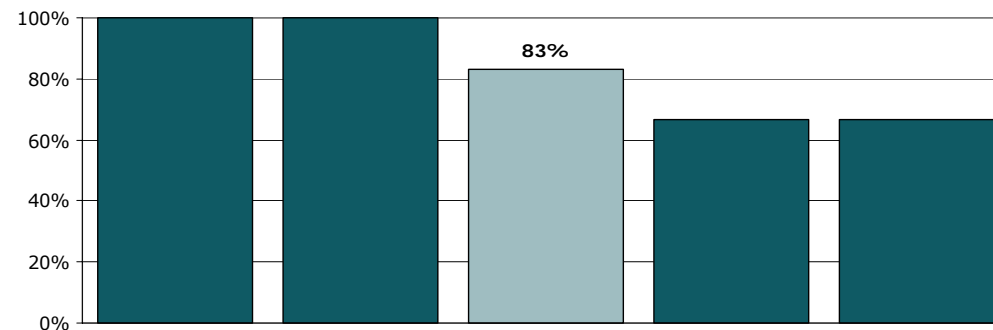
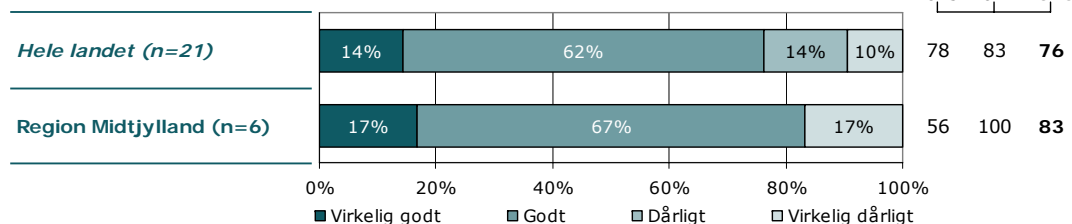
Svar på spørgsmål: 22 (96 %)

Positive svar: Virkelig godt, Godt



■ Virkelig godt ■ Godt
□ Dårligt □ Virkelig dårligt

2013 2014 2015



	Virkelig godt	Godt	Dårligt	Virkelig dårligt	Antal	[Andet]*
	%	%	%	%	n	n
Alle	17	67	0	17	6	16
Barnets køn						
Dreng	33	33	0	33	3	8
Pige	0	100	0	0	3	8
Barnets alder						
0 til 6 år	-	-	-	-	0	0
7 til 14 år	50	50	0	0	2	9
15 år og ældre	0	75	0	25	4	7
Indlæggelseslængde						
3 til 7 døgn	-	-	-	-	0	0
8 døgn til 2 mdr.	20	80	0	0	5	12
Over 2 mdr.	0	0	0	100	1	4
Barn indlagt tidligere						
Ja	0	100	0	0	2	4
Nej	25	50	0	25	4	12
Belastning						
Meget/en del belastet	20	60	0	20	5	15
Lidt/slet ikke belastet	-	-	-	-	1	1

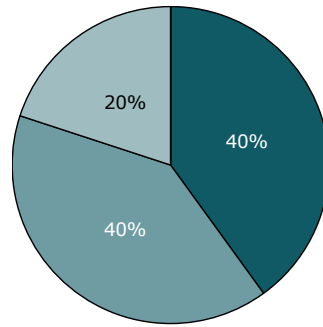
[Andet]*: Ved ikke/ikke relevant

29. Har dit barns flytning mellem forskellige dag- og døgnafsnit i psykiatrien været godt tilrettelagt?

Tema: Hele psykiatrien

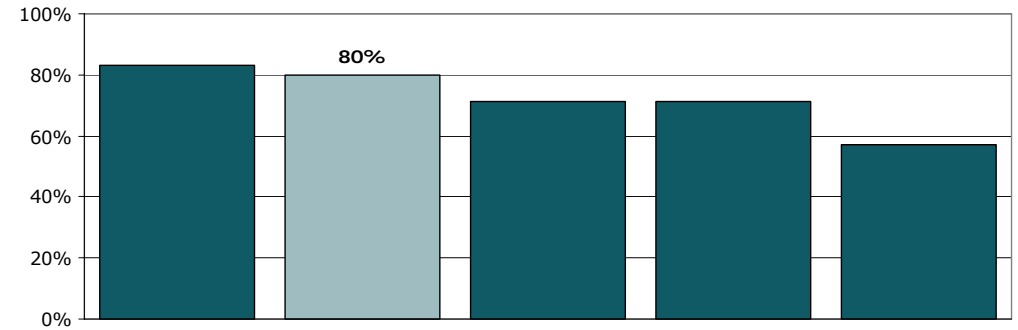
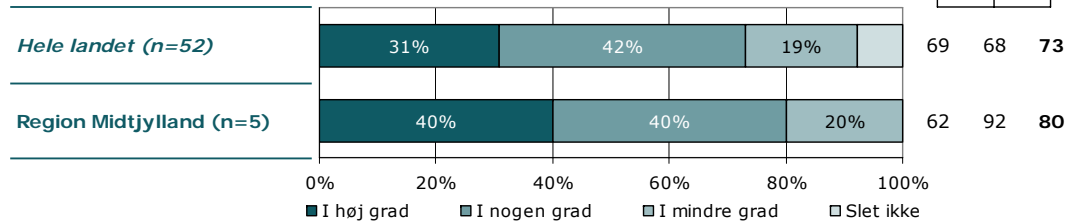
Svar på spørgsmål: 23 (100 %)

Positive svar: I høj grad; I nogen grad



■ I høj grad ■ I nogen grad
■ I mindre grad □ Slet ikke

2013 2014 2015



	I høj grad	I nogen grad	I mindre grad	Slet ikke	Antal	[Andet]*
	%	%	%	%	n	n
Alle	40	40	20	0	5	18
Barnets køn						
Dreng	67	33	0	0	3	9
Pige	0	50	50	0	2	9
Barnets alder						
0 til 6 år	-	-	-	-	0	0
7 til 14 år	50	50	0	0	2	10
15 år og ældre	33	33	33	0	3	8
Indlæggelseslængde						
3 til 7 døgn	-	-	-	-	0	0
8 døgn til 2 mdr.	25	50	25	0	4	14
Over 2 mdr.	100	0	0	0	1	4
Barn indlagt tidligere						
Ja	50	0	50	0	2	4
Nej	33	67	0	0	3	14
Belastning						
Meget/en del belastet	50	25	25	0	4	17
Lidt/slet ikke belastet	-	-	-	-	1	1

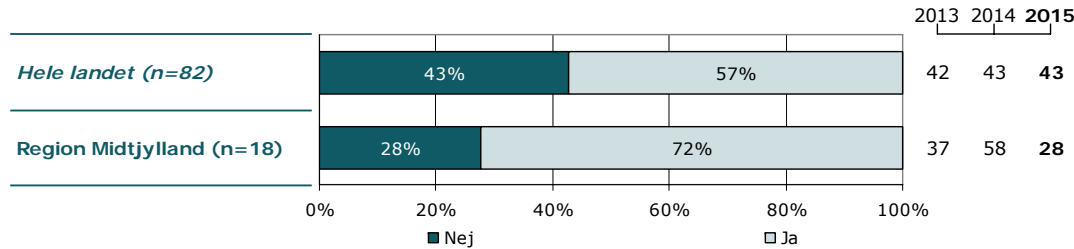
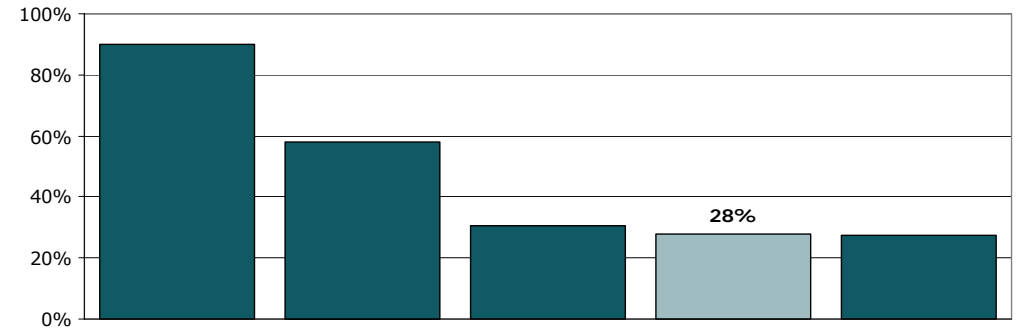
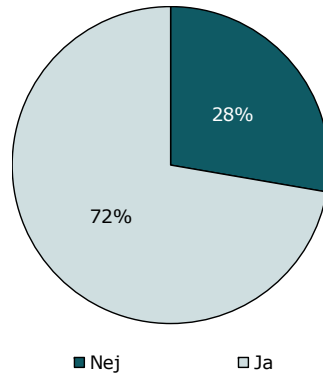
[Andet]*: Ved ikke/ikke flyttet

31. Mangler du tilbud til dit barn eller til dig som forælder til et barn i psykiatrien?

Tema: Hele psykiatrien

Svar på spørgsmål: 23 (100 %)

Positive svar: Nej



	Nej	Ja	Antal	[Andet]*
	%	%	n	n
Alle	28	72	18	5
Barnets køn				
Dreng	20	80	10	2
Pige	38	63	8	3
Barnets alder				
0 til 6 år	-	-	0	0
7 til 14 år	38	63	8	4
15 år og ældre	20	80	10	1
Indlæggelseslængde				
3 til 7 døgn	-	-	0	0
8 døgn til 2 mdr.	31	69	13	5
Over 2 mdr.	20	80	5	0
Barn indlagt tidligere				
Ja	20	80	5	1
Nej	31	69	13	4
Belastning				
Meget/en del belastet	25	75	16	5
Lidt/slet ikke belastet	-	-	2	0

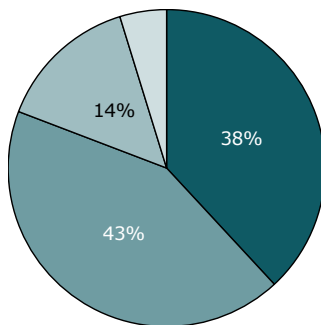
[Andet]*: Ved ikke/ikke relevant

33. Hvordan vurderer du alt i alt, at personalet på afsnittet samarbejder med dig som forælder?

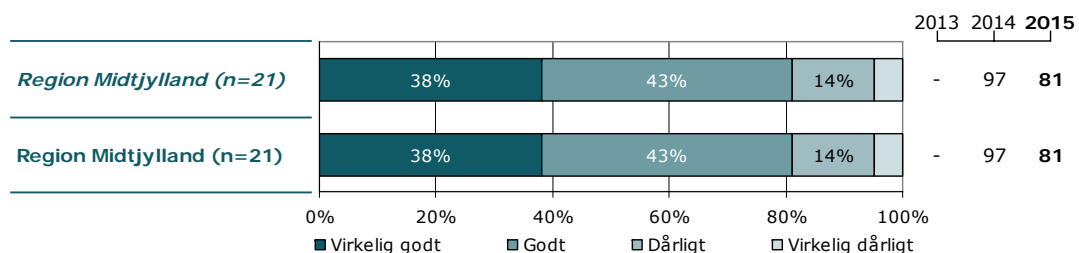
Tema: Regionalt spørgsmål

Svar på spørgsmål: 22 (96 %)

Positive svar: Virkelig godt, Godt



■ Virkelig godt ■ Godt
□ Dårligt □ Virkelig dårligt



	Virkelig godt	Godt	Dårligt	Virkelig dårligt	Antal	[Andet]*
	%	%	%	%	n	n
Alle	38	43	14	5	21	1
Barnets køn						
Dreng	55	36	9	0	11	0
Pige	20	50	20	10	10	1
Barnets alder						
0 til 6 år	-	-	-	-	0	0
7 til 14 år	55	45	0	0	11	0
15 år og ældre	20	40	30	10	10	1
Indlæggelseslængde						
3 til 7 døgn	-	-	-	-	0	0
8 døgn til 2 mdr.	31	50	13	6	16	1
Over 2 mdr.	60	20	20	0	5	0
Barn indlagt tidligere						
Ja	40	40	20	0	5	1
Nej	38	44	13	6	16	0
Belastning						
Meget/en del belastet	35	45	15	5	20	0
Lidt/slet ikke belastet	-	-	-	-	1	1

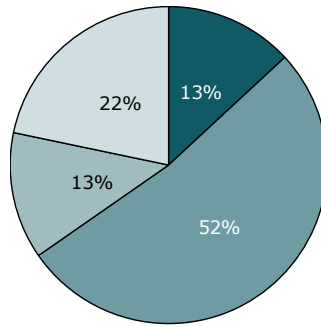
[Andet]*: Ved ikke/ikke relevant

34. Har du fået hjælp til at forholde dig til din rolle som forælder til et barn med vanskeligheder og problemer?

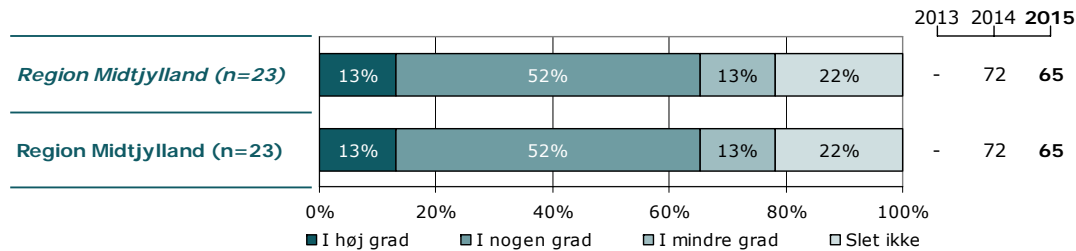
Tema: Regionalt spørgsmål

Svar på spørgsmål: 23 (100 %)

Positive svar: I høj grad; I nogen grad



■ I høj grad ■ I nogen grad
■ I mindre grad □ Slet ikke



	I høj grad	I nogen grad	I mindre grad	Slet ikke	Antal	[Andet]*
	%	%	%	%	n	n
Alle	13	52	13	22	23	0
Barnets køn						
Dreng	8	58	8	25	12	0
Pige	18	45	18	18	11	0
Barnets alder						
0 til 6 år	-	-	-	-	0	0
7 til 14 år	17	58	8	17	12	0
15 år og ældre	9	45	18	27	11	0
Indlæggelseslængde						
3 til 7 døgn	-	-	-	-	0	0
8 døgn til 2 mdr.	17	56	11	17	18	0
Over 2 mdr.	0	40	20	40	5	0
Barn indlagt tidligere						
Ja	17	50	17	17	6	0
Nej	12	53	12	24	17	0
Belastning						
Meget/en del belastet	10	57	14	19	21	0
Lidt/slet ikke belastet	-	-	-	-	2	0

[Andet]*: Ved ikke/ikke relevant

Ønsker du at vide mere?

På psykiatriundersogelser.dk kan du læse mere om LUP-psykiatri.

På hjemmesiden er det muligt at se spørgeskemaer, oversigt over spørgsmål med relevans for Den Danske Kvalitetsmodel, undersøgelseskoncept, tidsplan m.v.

Her kan du blandt andet også finde kontaktoplysninger på de regionale koordinatore samt de medarbejdere i CFK, som er involveret i undersøgelserne.

Du kan også nemt blive guidet videre til rapporten med nationale resultater samt regionale rapporter, der findes på sundhed.dk.