

**Regional rapport**

**Indlagte patienter på specialiserede retspsykiatriske afsnit**

**Region Nordjylland**

**27-03-2015**



## Indledning

I efteråret 2014 blev indlagte patienter på specialiserede retspsykiatriske afsnit i en spørgeskemaundersøgelse spurgt om deres oplevelse af kontakten med psykiatrien.

Denne rapport beskriver patienternes svar inden for denne region.

### Formål

Formålet med undersøgelsen er at bidrage med viden om patienternes oplevelser af kvalitet i psykiatrien på afsnits-, afdelings-, regions- og landsniveau.

Foruden de nationale spørgsmål har regionerne mulighed for at stille op til fire regionale spørgsmål.

### Baggrund

Der er tale om en landsdækkende undersøgelse, som gennemføres på vegne af de fem regioner og Danske Regioner.

Patientundersøgelserne gennemføres årligt og omfatter indlagte og ambulante patienter inden for henholdsvis voksenpsykiatrien og børne- og ungdomspsykiatrien på landets offentlige psykiatriske hospitaler.

Hvert år gennemføres der ligeledes forældreundersøgelser på henholdsvis ambulatorier og dag- eller døgnafsnit i børne- og ungdomspsykiatrien.

Hvert tredje år gennemføres der desuden landsdækkende undersøgelser af pårørendeoplevelser inden for voksenpsykiatrien.

Der har eksisteret landsdækkende undersøgelser af patient- og pårørendeoplevelser i psykiatrien siden 2004.

### Rapportens opbygning

Rapporten har følgende opbygning:

- Indledning
- Datagrundlag
- Overordnet gennemgang af spørgsmålene
- Gennemgang af de enkelte spørgsmål

I den overordnede gennemgang af spørgsmålene er det blandt andet muligt at sammenligne regionens resultater på de enkelte spørgsmål inddelt i temaer med landsresultatet.

På baggrund af undersøgelsesresultaterne fremhæves desuden fem spørgsmål, der rummer umiddelbare forbedringsmuligheder, og fem spørgsmål, hvor fastholdelse af stor patienttilfredshed er vigtig i forhold til patienternes samlede indtryk af psykiatrien.

I den efterfølgende gennemgang af de enkelte spørgsmål præsenteres regionens resultater på afdelingsniveau.

Spørgsmålene om patienternes samlede indtryk vises før de øvrige temaer i spørgeskemaet. Eventuelle regionale spørgsmål præsenteres til sidst.

### Rapporter på flere niveauer

Der er udarbejdet rapporter på afsnits-, afdelings- og regionsniveau. På landsniveau er der desuden udarbejdet en samlet tværgående eksplorativ landsrapport.

### Organisering

Projektledelsen af undersøgelsen varetages af CFK - Folkesundhed og Kvalitetsudvikling i Region Midtjylland, der sammen med Enhed for Evaluering og Brugerinddragelse i Region Hovedstaden udgør projektsekretariatet.

Styregruppen for undersøgelsen er Temagruppen for Kvalitet. Derudover er der nedsat en kompetenceenhed bestående af et medlem fra hver af de fem regioner, Danske Regioner samt CFK.

## Datagrundlag

Personalet udleverede, i perioden 1. september til og med 21. september 2014, personligt spørgeskemaer til patienter, som havde været indlagt i mindst tre døgn på et specialiseret retspsykiatrisk afsnit inden undersøgelsesperiodens afslutning.

Afdelinger med færre end ti udleverede spørgeskemaer eller mindre end fem besvarelser får ikke rapporteret deres resultater på afdelingsniveau. Resultater fra disse afdelinger vil dog indgå i de samlede resultater for regionen.

### Datagrundlag

Udleverede spørgeskemaer	20
Besvarede spørgeskemaer	15
Regionens svarprocent	75

### Repræsentativitet

	Besvarede spørgeskemaer		Udleverede spørgeskemaer	
	n	%	n	%
<b>Alle</b>	<b>15</b>	<b>100</b>	<b>20</b>	<b>100</b>
<b>Køn</b>				
Mand	14	93	19	95
Kvinde	1	7	1	5
<b>Aldersgruppe</b>				
Under 40 år	12	80	15	75
40 år og ældre	3	20	5	25
<b>Indlæggelseslængde</b>				
Under 2 mdr.	5	33	6	32
Over 2 mdr.	10	67	13	68
<b>Diagnose</b>				
F20-29	7	47	11	55
Andet	8	53	9	45

## Patienternes samlede indtryk

Figureerne til højre viser patienternes samlede indtryk fordelt på køn, alder og indlæggelseslængde.

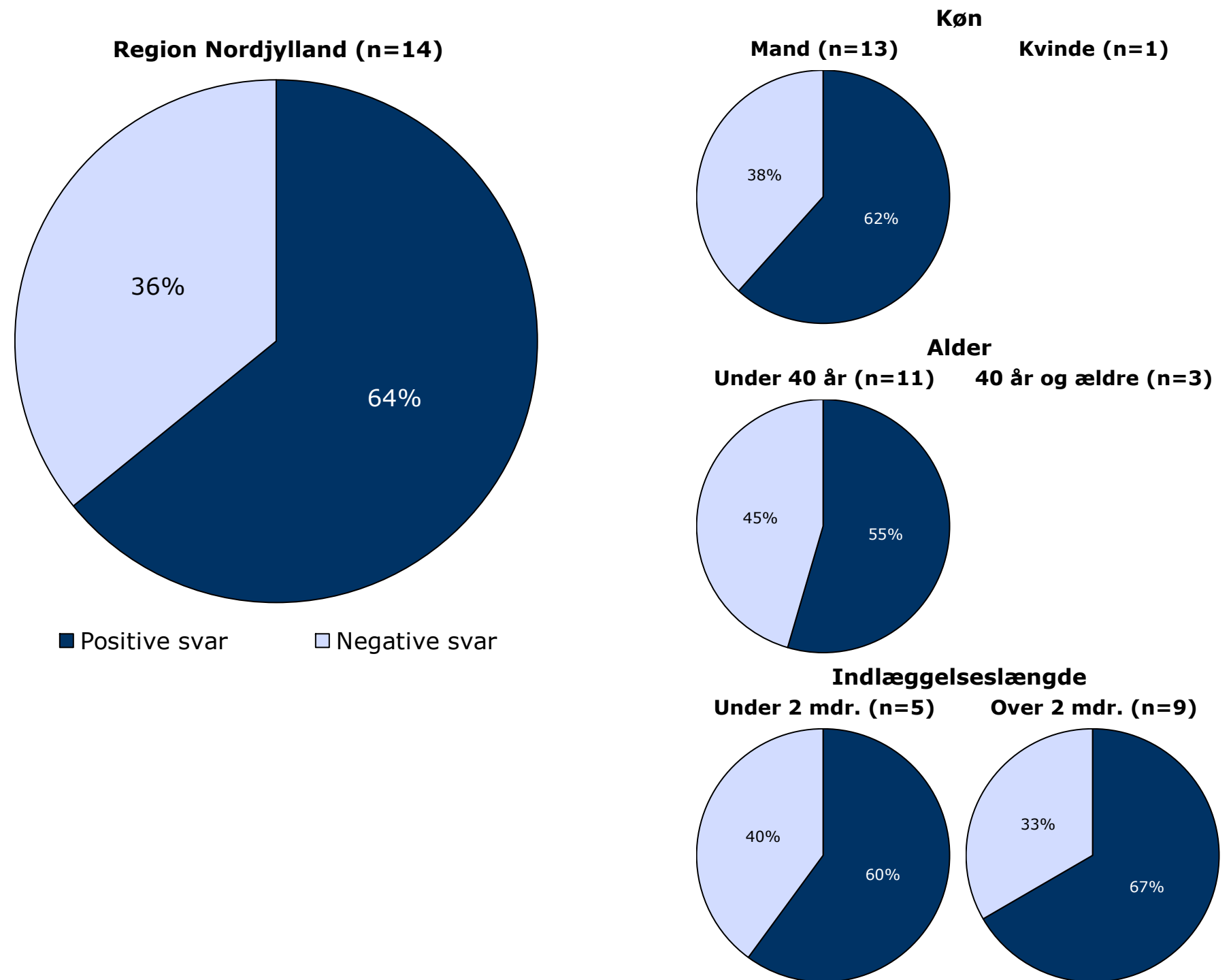
I figurene er patienternes svar kategoriseret som henholdsvis positive og negative.

Svarkategorierne "virkelig godt" og "godt" er kategoriseret som positive svar, mens svarkategorierne "dårligt" og "virkelig dårligt" er kategoriseret som negative svar.

Af hensyn til patienternes anonymitet er der kun vist figurer, hvor der er minimum fem svar.

Patienternes samlede indtryk præsenteres mere detaljeret senere i forbindelse med gennemgangen af spørgsmålene i undersøgelsen.

### Det samlede indtryk fordelt på køn, alder og indlæggelseslængde



## Hvordan svarer patienterne på spørgsmålene?

Patienternes svar på spørgsmålene er her sammenlignet med landsresultatet.

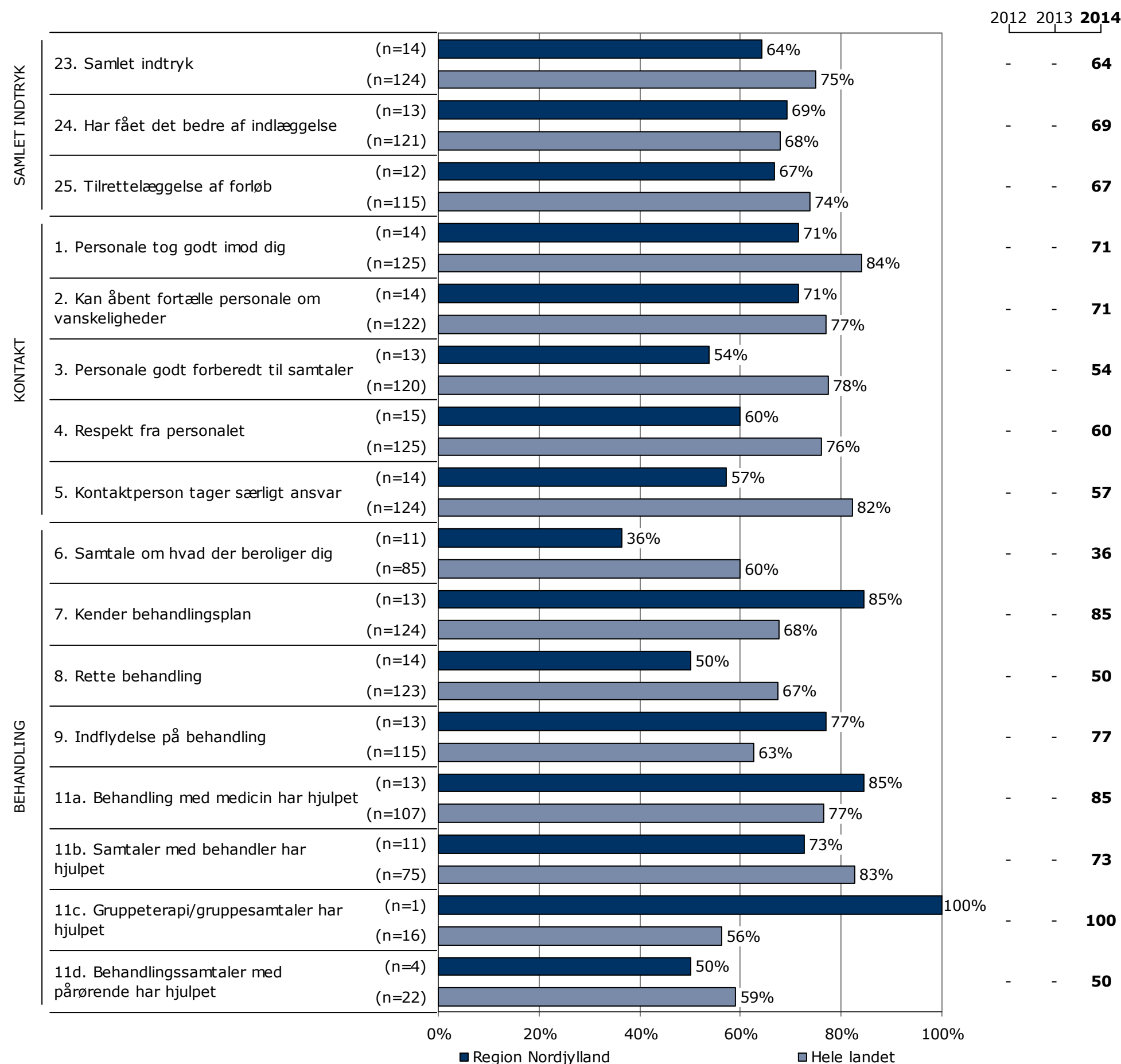
Spørgsmålene vises temavist med det samlede indtryk som det første tema. Den lodrette tekst i figuren viser, hvilket tema spørgsmålene hører under.

Søjlerne viser andelen af patienternes svar, som er positive. Parentesen foran hver søjle angiver det samlede antal svar (positive og negative), der indgår i beregningen.

For hvert spørgsmål præsenteres to søjler. Den øverste søjle angiver regionens resultat, mens den nederste angiver resultatet for hele landet.

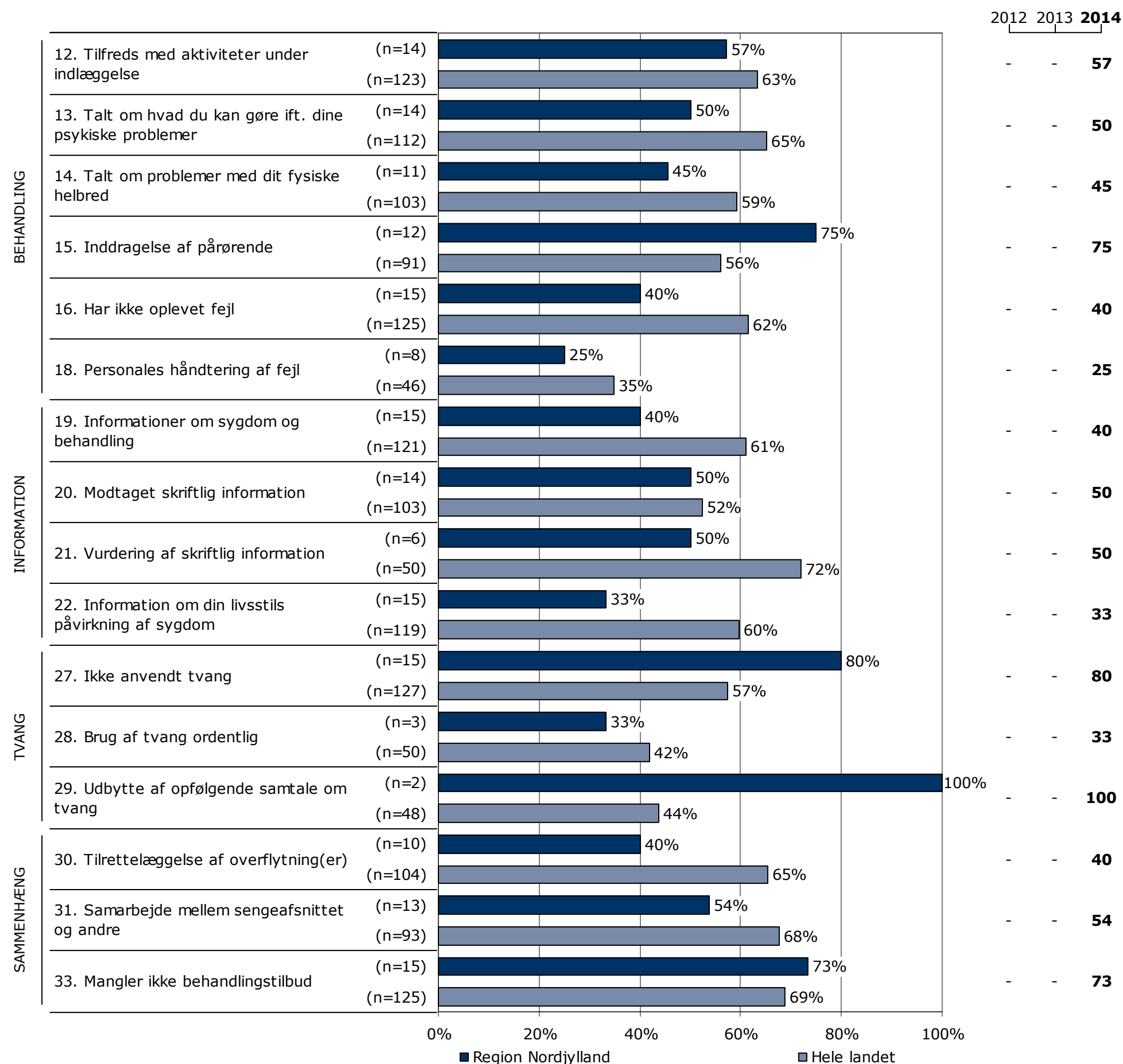
Yderst til højre i figuren er regionens resultat vist.

### Resultatoversigt. Andel positive svar (procent)



## Hvordan svarer patienterne på spørgsmålene? (fortsat)

### Resultatoversigt. Andel positive svar (procent)

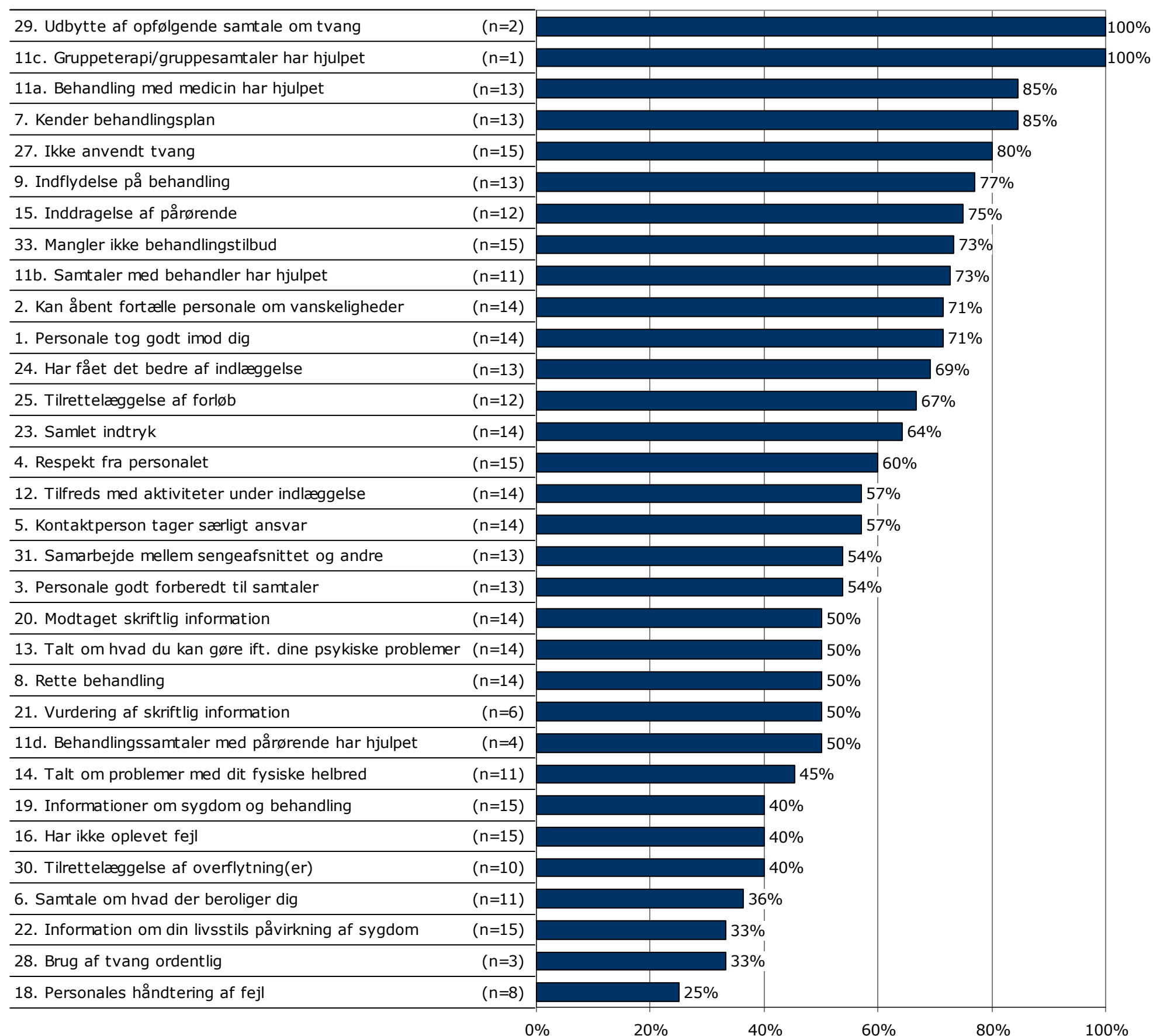


## På hvilke spørgsmål er tilfredsheden størst?

Spørgsmålene i figuren til højre er rangordnet efter patienternes tilfredshed. Spørgsmålene med den største andel positive svar fremgår øverst i figuren.

Søjlerne viser andelen af patienternes svar, som er positive. Parentesen foran hver søjle angiver det samlede antal svar (positive og negative), der indgår i beregningen.

### Resultatoversigt. Andel positive svar (procent)



## Er resultatet bedre end landsresultatet?

Figuren til højre viser hvor mange spørgsmål, hvor andelen af patienter, der har svaret positivt, er:

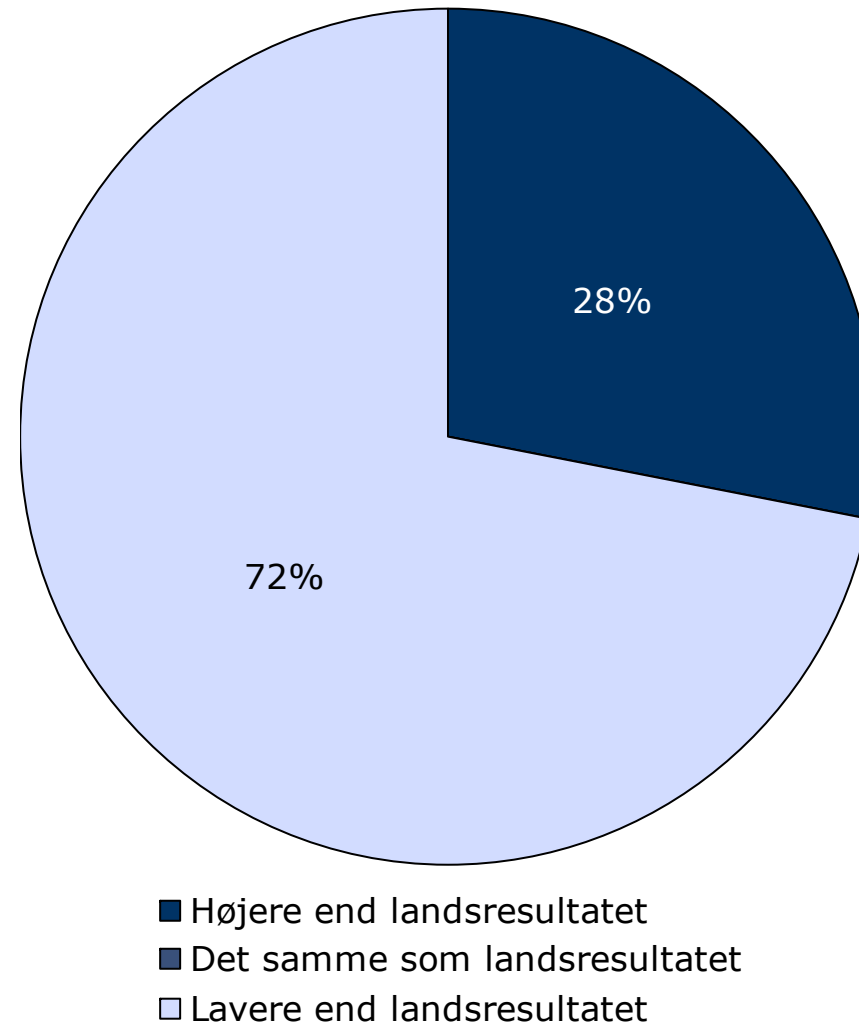
- Højere end landsresultatet.
- Det samme som landsresultatet.
- Lavere end landsresultatet.

I figuren er resultatet sammenlignet med landsresultatet på i alt 32 spørgsmål.

Spørgsmål hvor forskellene er under et procentpoint indgår i den midterste kategori, idet de hverken betragtes som højere eller lavere hvad enten det drejer sig om landsresultatet eller resultatet sidste år.

Forskellene mellem regionens resultat og landsresultatet er ikke signifikanstestet.

Sammenligning med landsresultatet





## Fastholdelse og forbedring af resultater

Næste side præsenterer et bud på, hvilke områder regionen kan være opmærksom på i det løbende arbejde med at forbedre og fastholde den patientoplevede kvalitet.

På baggrund af undersøgelsesresultaterne fremhæves fem spørgsmål, der rummer umiddelbare forbedringsmuligheder, og fem spørgsmål, hvor fastholdelse af stor patienttilfredshed er vigtig i forhold til patienternes samlede indtryk af psykiatrien.

Spørgsmålene er udvalgt ved at sammenholde patienternes svar på spørgsmålene og sammenhængen mellem de enkelte spørgsmål og patienternes samlede indtryk af psykiatrien.

De fremhævede spørgsmål med umiddelbare forbedringsmuligheder er karakteriseret ved:

- Relativ lille andel positive svar.
- Relativ stor sammenhæng med det samlede indtryk.

De fremhævede spørgsmål, hvor fastholdelse af stor patienttilfredshed er vigtig, er karakteriseret ved:

- Relativ stor andel positive svar.
- Relativ stor sammenhæng med det samlede indtryk.

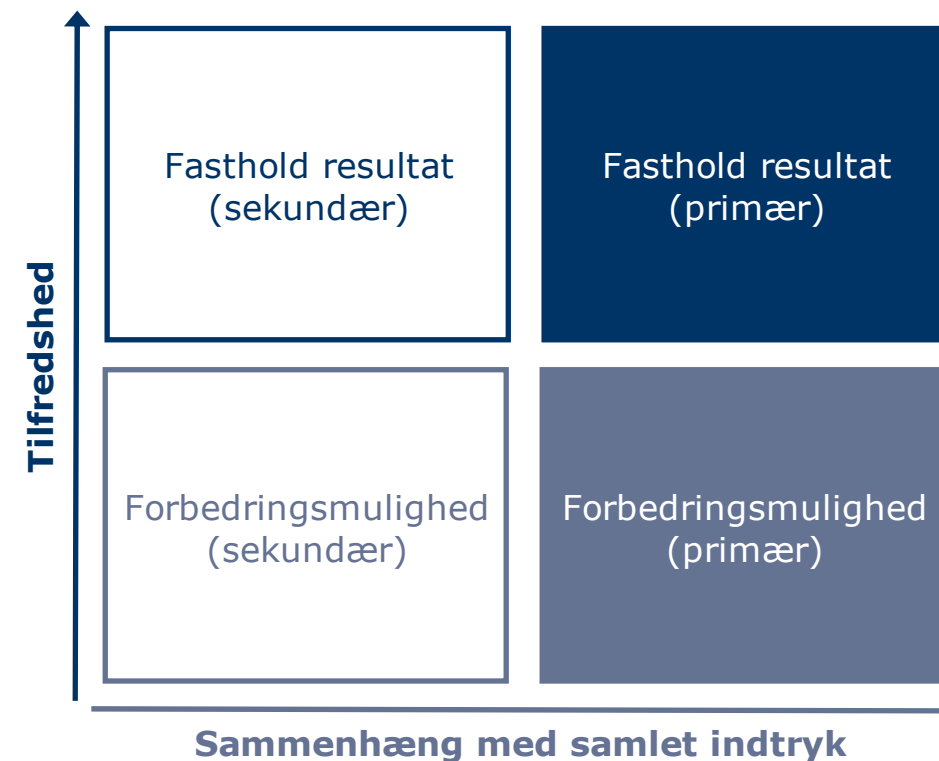
### Beregninger

Som mål for sammenhængen med det samlede indtryk anvendes korrelationen mellem de enkelte spørgsmål og patienternes samlede indtryk. To spørgsmål er eksempelvis stærkt korreleret (stor sammenhæng), hvis personer, der svarer positivt på spørgsmål A samtidig har tendens til at svare positiv på spørgsmål B. Sammenhængen mellem spørgsmålene og det samlede indtryk er undersøgt bivariat ( $\gamma$ ), og beregningerne er, for at få det mest præcise mål for sammenhængen, foretaget samlet for hele landet og ikke for den enkelte region.

Spørgsmålet, der er anvendt i beregningen af sammenhængen med de enkelte spørgsmål og patienternes samlede indtryk, er: Hvad er dit samlede indtryk af din indlæggelse på dette sengeafsnit?

Figuren nedenfor illustrerer, hvordan spørgsmålene er udvalgt. Spørgsmålene er dels rangordnet efter andel positive svar (den vertikale akse i figuren) og dels rangordnet efter spørgsmålenes sammenhæng med det samlede indtryk (den horisontale akse i figuren). Figuren er på baggrund heraf inddelt i fire områder, der er karakteriseret ved varierende forbedringsmuligheder. Spørgsmål er herefter udvalgt blandt de spørgsmål, der er placeret henholdsvis øverst og nederst i figurens højre side.

Beregningsmetoden og spørgsmålsudvælgelsen er beskrevet mere detaljeret på [psykiatriundersogelser.dk](http://psykiatriundersogelser.dk).



## Fastholdelse og forbedring af resultater (fortsat)

Patienternes svar på spørgsmålene er her sammenholdt med sammenhængen mellem de enkelte spørgsmål og patienternes samlede indtryk.

De fem spørgsmål, der rummer forbedringsmuligheder, og de fem spørgsmål, hvor fastholdelse af tilfredsheden er vigtigt, er præsenteret i hver deres tabel.

Fra venstre mod højre viser kolonnerne efter de fremhævede spørgsmål:

- Andel positive svar på spørgsmålet.
- Spørgsmålets placering, når spørgsmålene rangordnes efter højest andel positive svar.
- Spørgsmålets placering, når spørgsmålene rangordnes efter størst sammenhæng med patienternes samlede indtryk.

Spørgsmålene er udvalgt blandt de i alt 31 nationale spørgsmål, der indgår i rangordningen.

### Spørgsmål med umiddelbare forbedringsmuligheder

	Positive	Positive	Sammenhæng
	%	[1-31]	[1-31]
18. Hvordan synes du, at personalet tog hånd om fejlen(e), efter den/de blev opdaget? (n=8)	25	31	9
8. Oplever du, at du får den rette behandling under din indlæggelse? (n=14)	50	19	2
30. Hvordan vurderer du, at din overflytning mellem psykiatriske sengeafsnit var tilrettelagt? (n=10)	40	27	6
16. Har du oplevet, at der skete fejl i forbindelse med dit indlæggelsesforløb? (n=15)	40	25	7
6. Havde du en samtale med personalet om, hvad der kan virke beroligende på dig, da du blev indlagt? (n=11)	36	28	14

### Spørgsmål hvor fastholdelse af stor tilfredshed er vigtigt

	Positive	Positive	Sammenhæng
	%	[1-31]	[1-31]
24. Har du fået det bedre af at være indlagt på sengeafsnittet? (n=13)	69	12	1
9. I hvilket omfang har du indflydelse på din behandling? (n=13)	77	6	4
25. Hvordan vurderer du, at dit samlede undersøgelses- og behandlingsforløb er tilrettelagt? (n=12)	67	13	3
2. Skaber personalet en situation, hvor du åbent kan fortælle dem om dine vanskeligheder og problemer? (n=14)	71	11	10
4. Oplever du, at personalet respekterer dig? (n=15)	60	14	5

## Spredningen på spørgsmålene

Figuren til højre viser variationen i patienternes svar på regionsniveau.

I figuren er andel positive svar på spørgsmålene vist for hver region. Regionens resultat er markeret med en farvet cirkel.

Spørgsmålene vises temavist med det samlede indtryk som det første tema. Den lodrette tekst yderst til venstre viser, hvilket tema spørgsmålene hører under.

### Spredningsfigur



## Sådan læser du figurerne på de kommende sider

### 24. Har du fået det bedre af at være indlagt på sengeafsnittet?

Nummer og spørgsmålsformulering i spørgeskemaet.

Spørgsmålets tema i spørgeskemaet.

Tema: Samlet indtryk af indlæggelsen

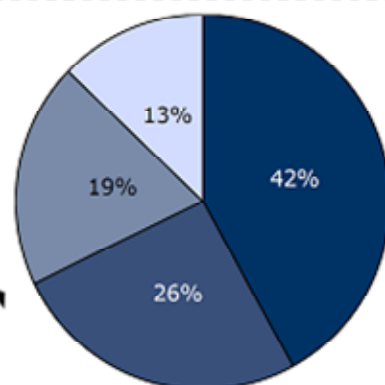
Svar på spørgsmål: 31 (100 %)

Positive svar: I høj grad; I nogen grad

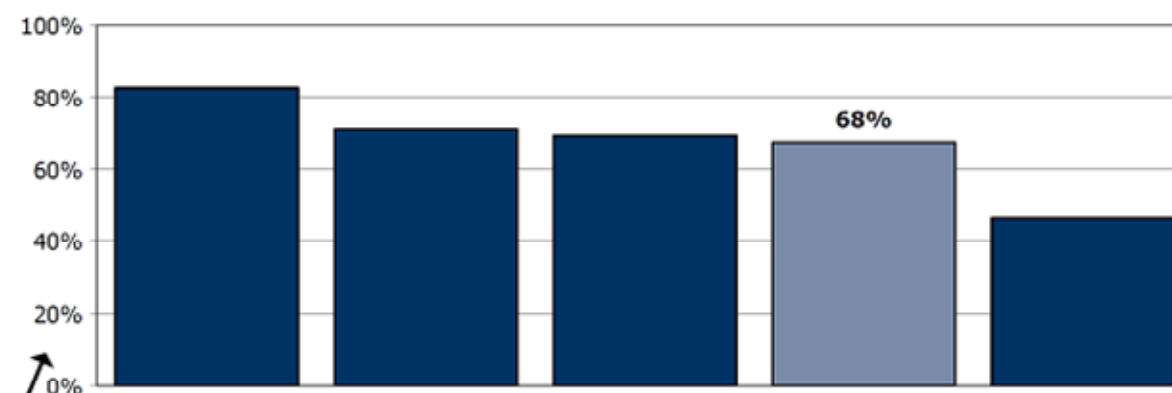
Antal svar i figurerne (procent af regionens samlede besvarelser).

Svar kategoriseret som positive.

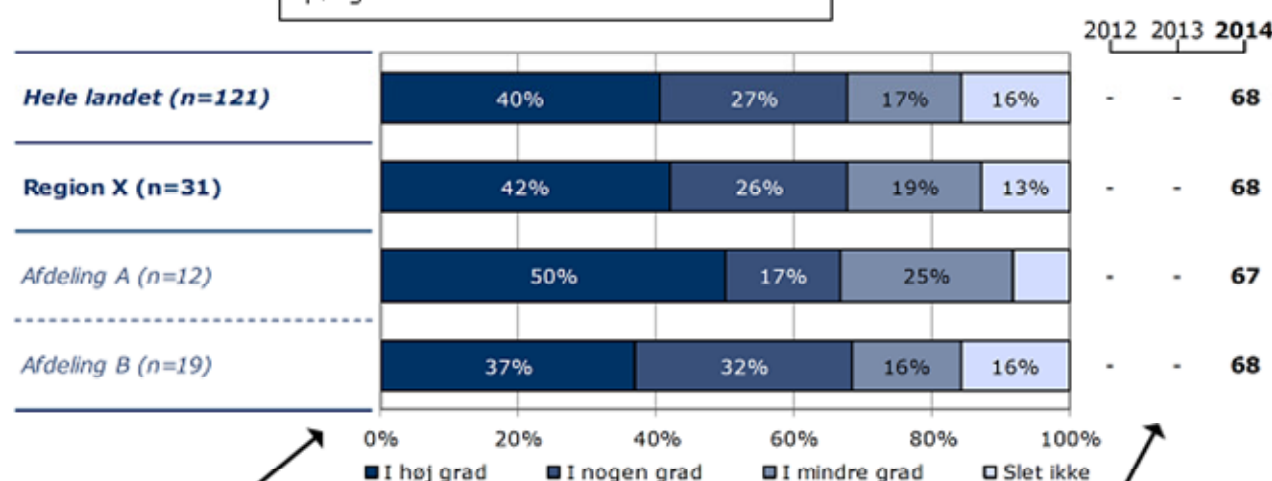
**Regionsresultatet:** Svarfordelingen på spørgsmålet.



■ I høj grad ■ I nogen grad  
■ I mindre grad □ Slet ikke



**Rangordning:** Regioner i undersøgelsen rangordnet efter andel positive svar. Den pågældende region er fremhævet i figuren.



**Sammenligning:** Regionsresultatet sammenlignet med svarfordelingen for hele landet og opdelt på afdelingsniveau.

Andel positive svar i procent.

**Krydstabel:** Regionsresultatet fordelt på køn, alder og øvrige baggrundsplysninger.

Svarfordelingen for grupper med mindre end fem svar fremgår ikke i tabellen.

	I høj grad	I nogen grad	I mindre grad	Slet ikke	Antal	[Andet]*
	%	%	%	%	n	n
<b>Alle</b>	42	26	19	13	31	0
<b>Køn</b>						
Mand	43	25	18	14	28	0
Kvinde	-	-	-	-	3	0
<b>Aldersgruppe</b>						
Under 40 år	33	22	28	17	18	0
40 år og ældre	54	31	8	8	13	0
<b>Indlæggelseslængde</b>						
Under 2 mdr.	-	-	-	-	4	0
Over 2 mdr.	41	26	19	15	27	0
<b>Diagnose</b>						
F20-29	53	26	5	16	19	0
Andet	20	30	50	0	10	0

[Andet]\*: Ved ikke/ikke relevant

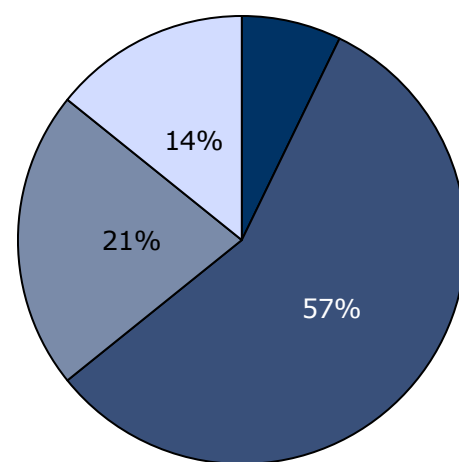
Svar der ikke indgår i figurerne og beregningen af andel positive svar.

## 23. Hvad er dit samlede indtryk af din indlæggelse på dette sengeafsnit?

Tema: Samlet indtryk af indlæggelsen

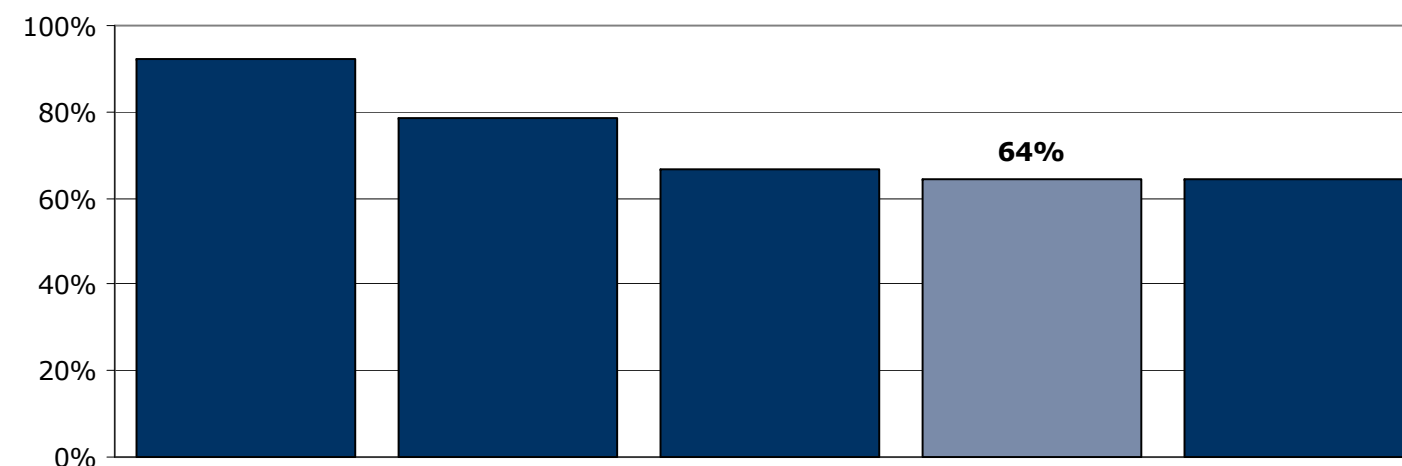
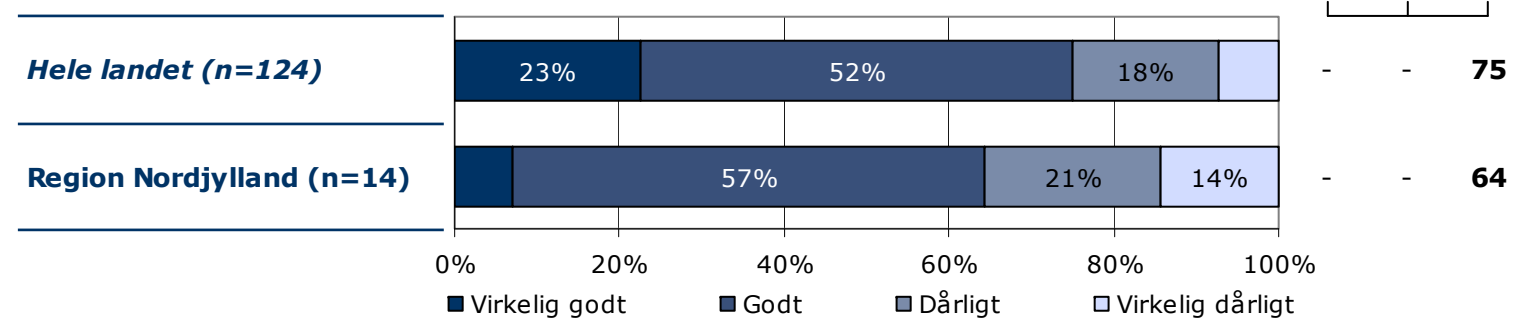
Svar på spørgsmål: 14 (93 %)

Positive svar: Virkelig godt; Godt



■ Virkelig godt ■ Godt  
■ Dårligt □ Virkelig dårligt

2012 2013 **2014**



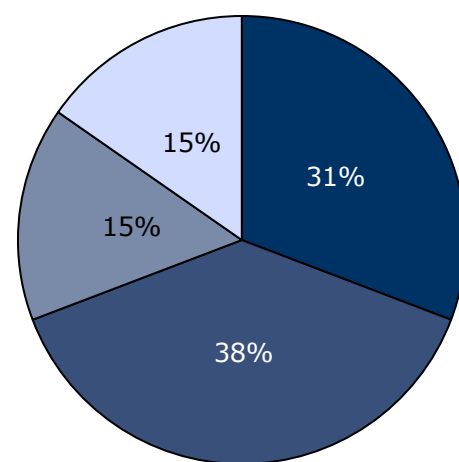
	Virkelig godt	Godt	Dårligt	Virkelig dårligt	Antal
	%	%	%	%	n
<b>Alle</b>	<b>7</b>	<b>57</b>	<b>21</b>	<b>14</b>	<b>14</b>
<b>Køn</b>					
Mand	8	54	23	15	13
Kvinde	-	-	-	-	1
<b>Aldersgruppe</b>					
Under 40 år	9	45	27	18	11
40 år og ældre	-	-	-	-	3
<b>Indlæggelseslængde</b>					
Under 2 mdr.	0	60	40	0	5
Over 2 mdr.	11	56	11	22	9
<b>Diagnose</b>					
F20-29	14	57	14	14	7
Andet	0	57	29	14	7

## 24. Har du fået det bedre af at være indlagt på sengeafsnittet?

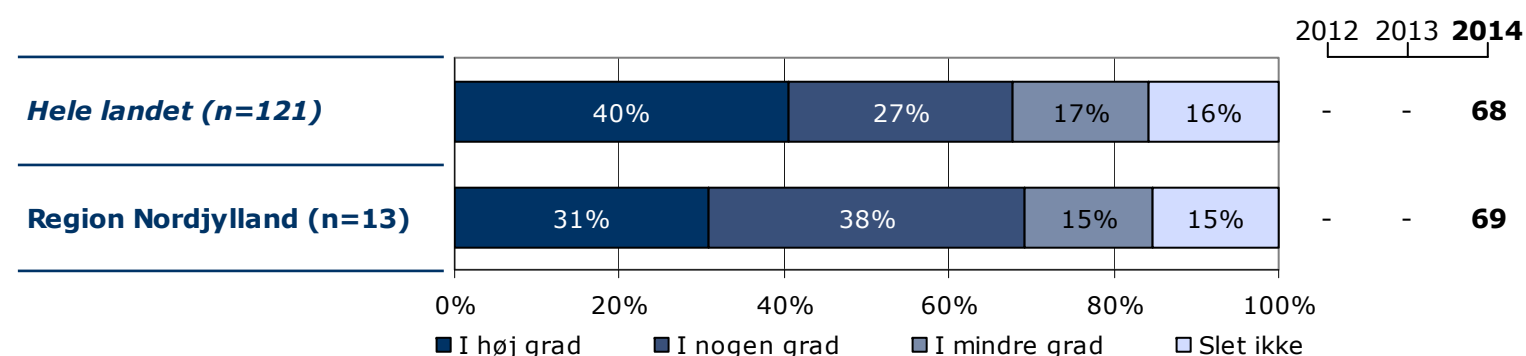
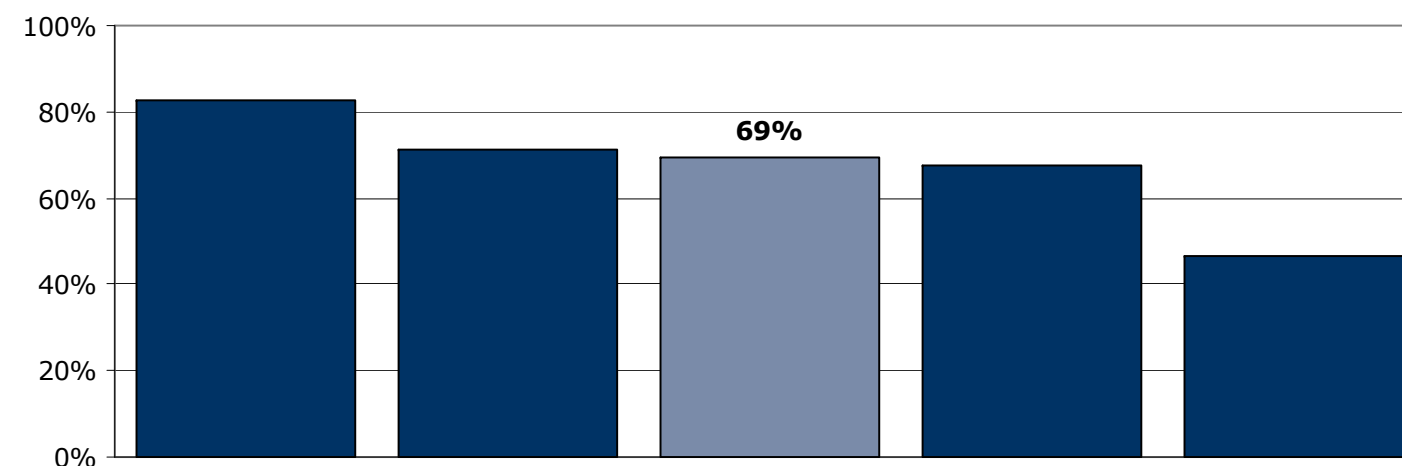
Tema: Samlet indtryk af indlæggelsen

Svar på spørgsmål: 14 (93 %)

Positive svar: I høj grad; I nogen grad



■ I høj grad ■ I nogen grad  
■ I mindre grad □ Slet ikke



	I høj grad	I nogen grad	I mindre grad	Slet ikke	Antal	[Andet]*
	%	%	%	%	n	n
<b>Alle</b>	<b>31</b>	<b>38</b>	<b>15</b>	<b>15</b>	<b>13</b>	<b>1</b>
<b>Køn</b>						
Mand	33	33	17	17	12	1
Kvinde	-	-	-	-	1	0
<b>Aldersgruppe</b>						
Under 40 år	30	40	10	20	10	1
40 år og ældre	-	-	-	-	3	0
<b>Indlæggelseslængde</b>						
Under 2 mdr.	0	25	50	25	4	1
Over 2 mdr.	44	44	0	11	9	0
<b>Diagnose</b>						
F20-29	33	17	17	33	6	1
Andet	29	57	14	0	7	0

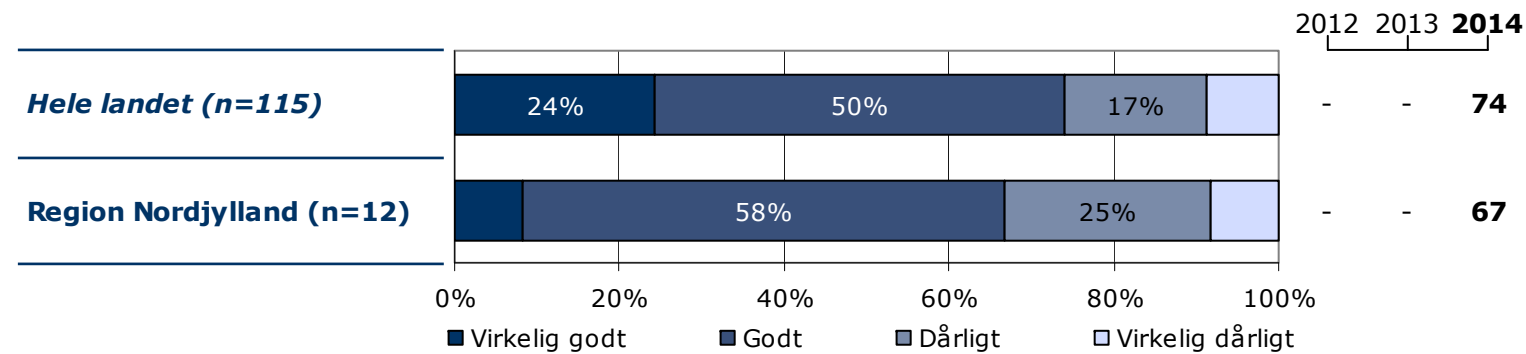
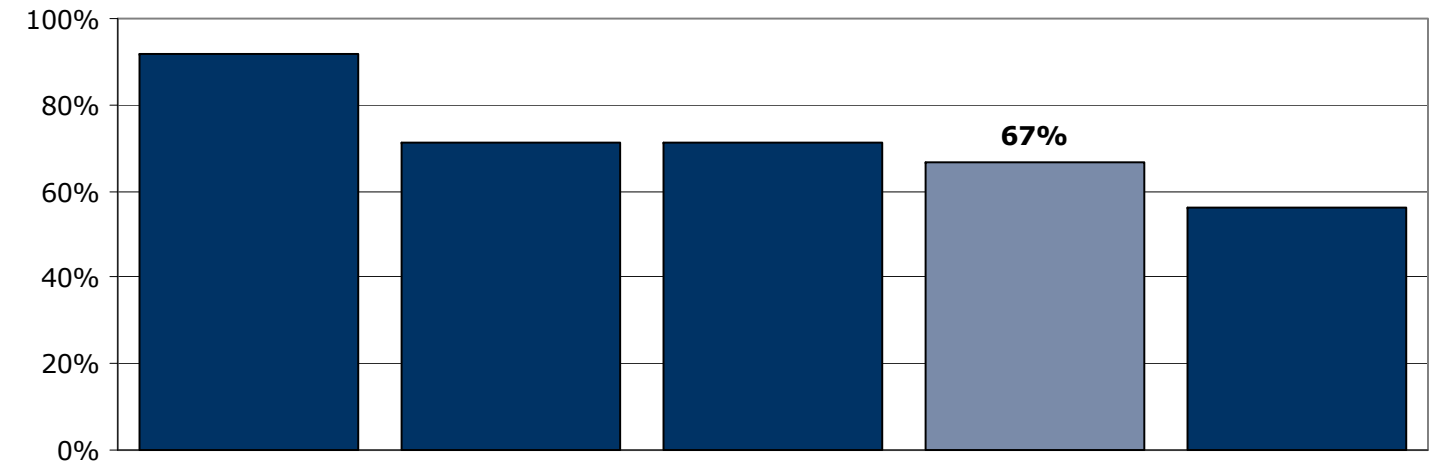
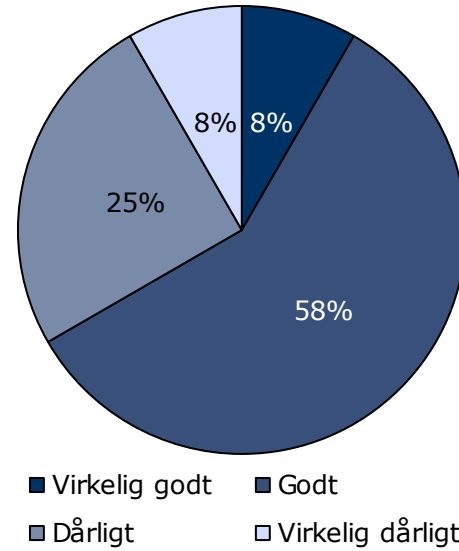
[Andet]\*: Ved ikke/ikke relevant

## 25. Hvordan vurderer du, at dit samlede undersøgelses- og behandlingsforløb er tilrettelagt?

Tema: Samlet indtryk af indlæggelsen

Svar på spørgsmål: 15 (100 %)

Positive svar: Virkelig godt; Godt



	Virkelig godt	Godt	Dårligt	Virkelig dårligt	Antal	[Andet]*
	%	%	%	%	n	n
<b>Alle</b>	<b>8</b>	<b>58</b>	<b>25</b>	<b>8</b>	<b>12</b>	<b>3</b>
<b>Køn</b>						
Mand	9	64	18	9	11	3
Kvinde	-	-	-	-	1	0
<b>Aldersgruppe</b>						
Under 40 år	10	60	20	10	10	2
40 år og ældre	-	-	-	-	2	1
<b>Indlæggelseslængde</b>						
Under 2 mdr.	0	100	0	0	3	2
Over 2 mdr.	11	44	33	11	9	1
<b>Diagnose</b>						
F20-29	20	40	20	20	5	2
Andet	0	71	29	0	7	1

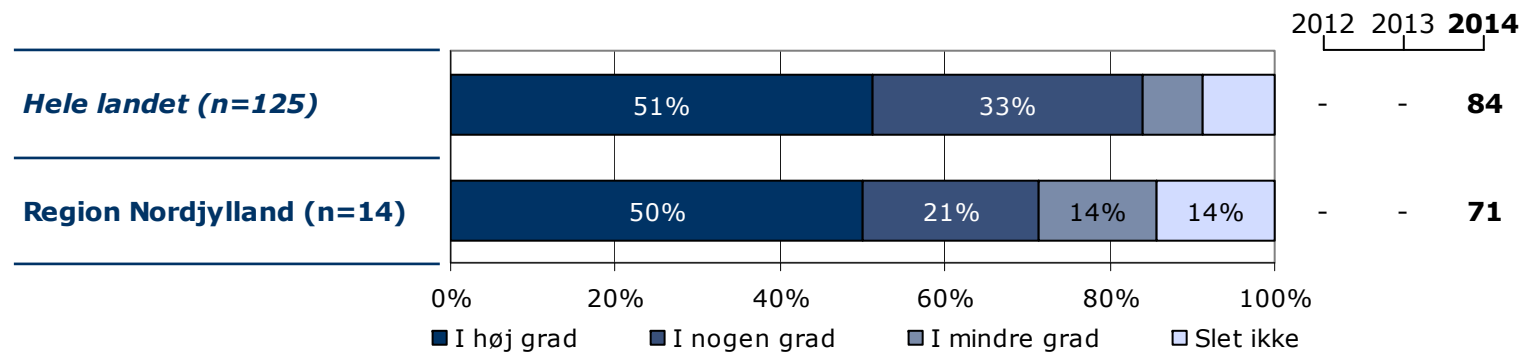
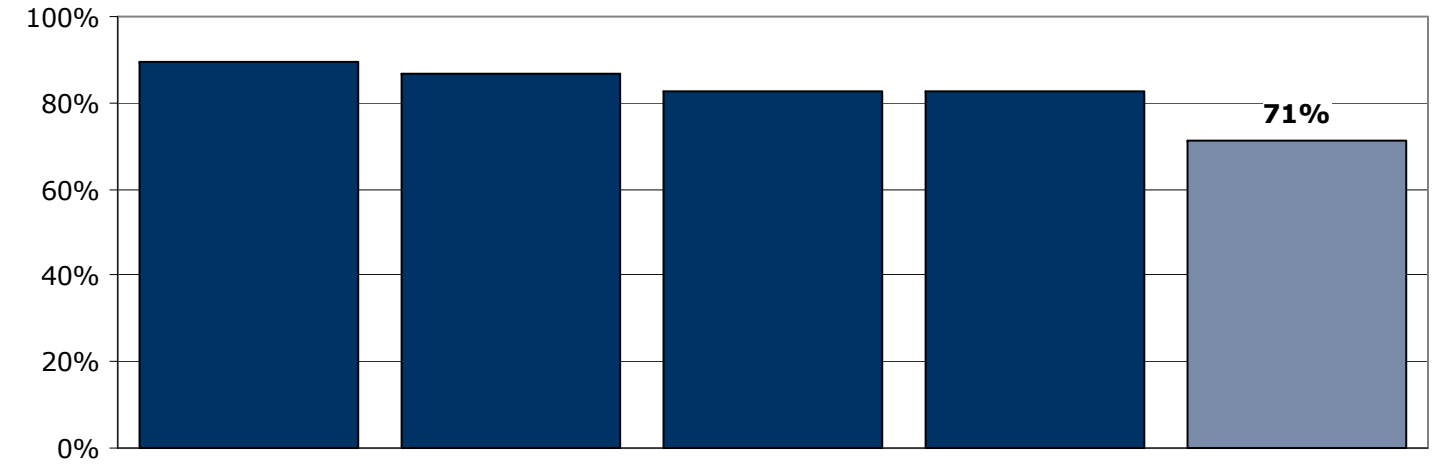
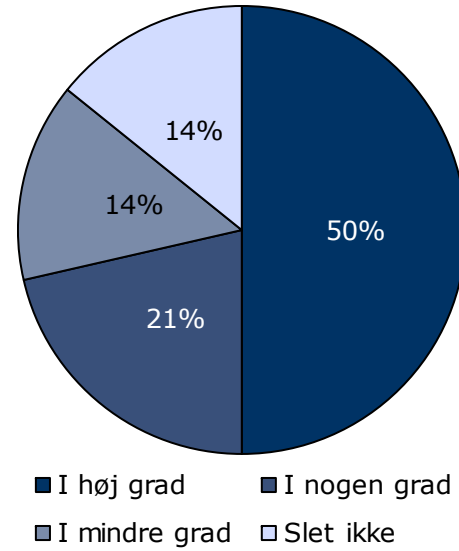
[Andet]\*: Ved ikke/ikke relevant

# 1. Tog personalet godt imod dig, da du blev indlagt på sengeafsnittet?

Tema: Din kontakt med sengeafsnittet

Svar på spørgsmål: 15 (100 %)

Positive svar: I høj grad; I nogen grad



	I høj grad	I nogen grad	I mindre grad	Slet ikke	Antal	[Andet]*
	%	%	%	%	n	n
<b>Alle</b>	<b>50</b>	<b>21</b>	<b>14</b>	<b>14</b>	<b>14</b>	<b>1</b>
<b>Køn</b>						
Mand	54	23	8	15	13	1
Kvinde	-	-	-	-	1	0
<b>Aldersgruppe</b>						
Under 40 år	36	27	18	18	11	1
40 år og ældre	-	-	-	-	3	0
<b>Indlæggelseslængde</b>						
Under 2 mdr.	50	50	0	0	4	1
Over 2 mdr.	50	10	20	20	10	0
<b>Diagnose</b>						
F20-29	83	0	0	17	6	1
Andet	25	38	25	13	8	0

[Andet]\*: Ved ikke/ikke relevant

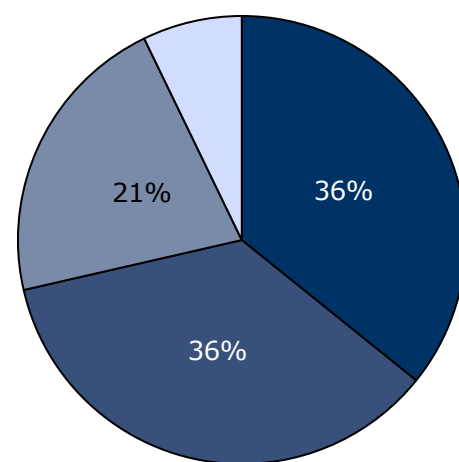


## 2. Skaber personalet en situation, hvor du åbent kan fortælle dem om dine vanskeligheder og problemer?

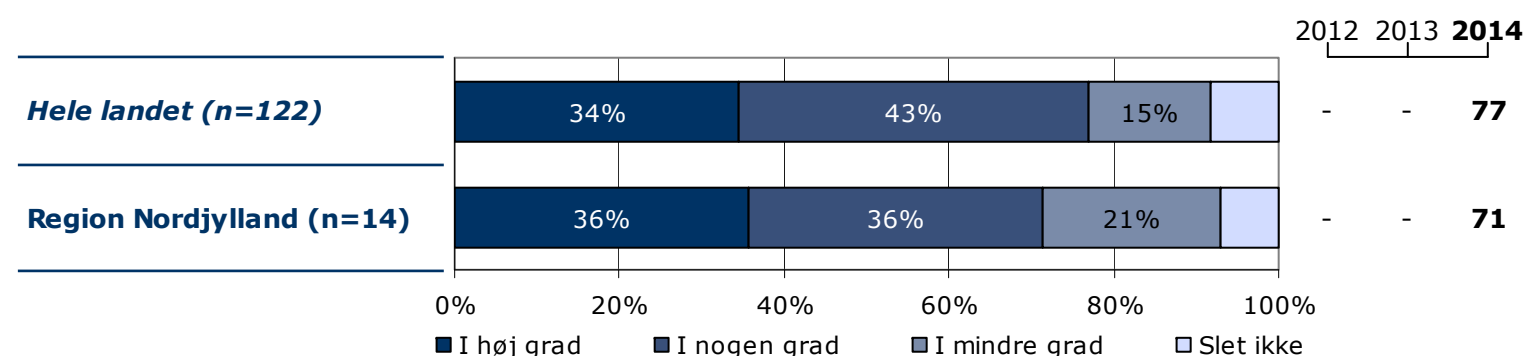
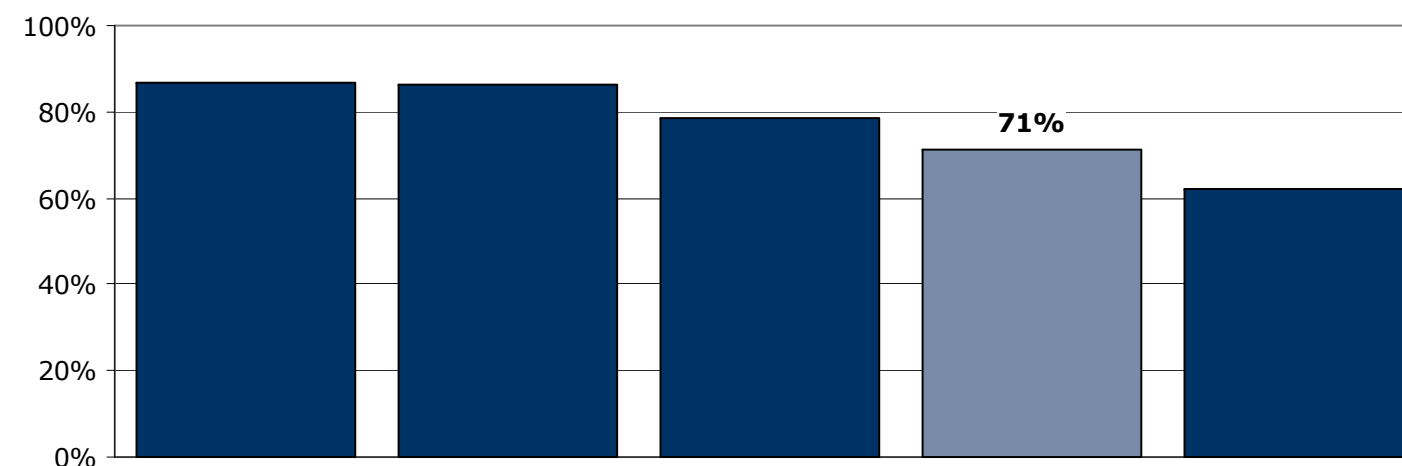
Tema: Din kontakt med sengeafsnittet

Svar på spørgsmål: 15 (100 %)

Positive svar: I høj grad; I nogen grad



■ I høj grad ■ I nogen grad  
■ I mindre grad □ Slet ikke



	I høj grad	I nogen grad	I mindre grad	Slet ikke	Antal	[Andet]*
	%	%	%	%	n	n
<b>Alle</b>	<b>36</b>	<b>36</b>	<b>21</b>	<b>7</b>	<b>14</b>	<b>1</b>
<b>Køn</b>						
Mand	38	38	15	8	13	1
Kvinde	-	-	-	-	1	0
<b>Aldersgruppe</b>						
Under 40 år	18	45	27	9	11	1
40 år og ældre	-	-	-	-	3	0
<b>Indlæggelseslængde</b>						
Under 2 mdr.	25	50	25	0	4	1
Over 2 mdr.	40	30	20	10	10	0
<b>Diagnose</b>						
F20-29	50	33	0	17	6	1
Andet	25	38	38	0	8	0

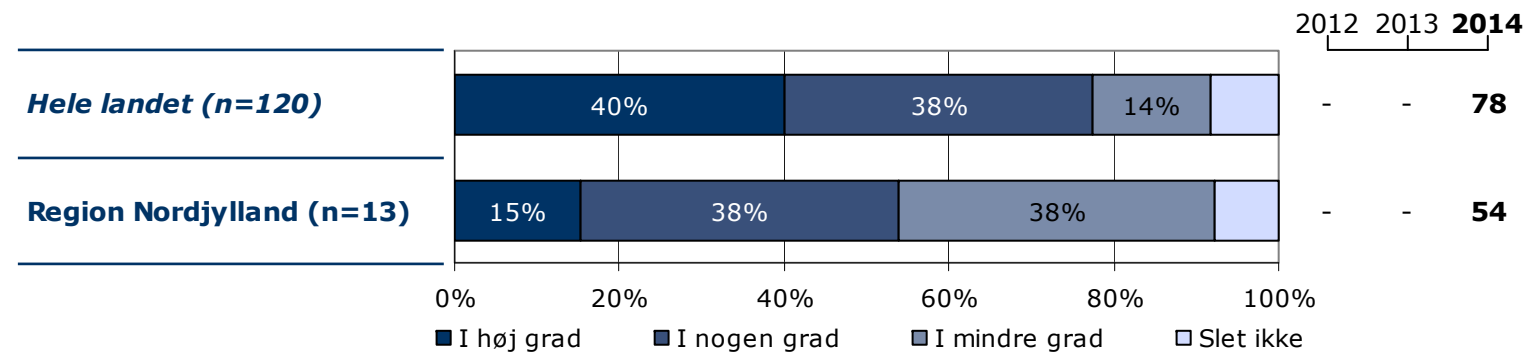
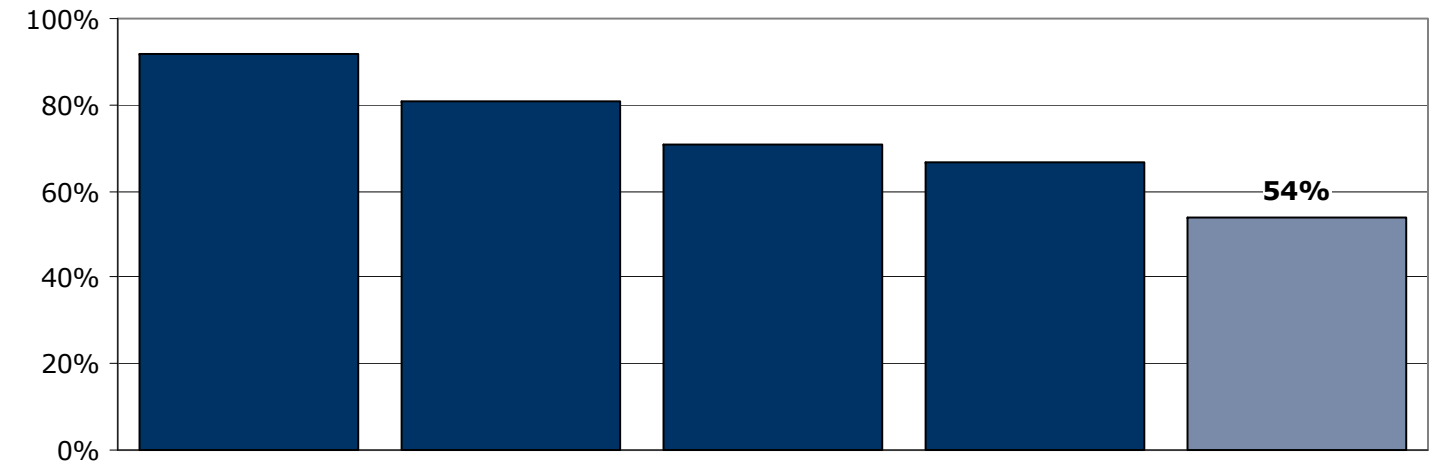
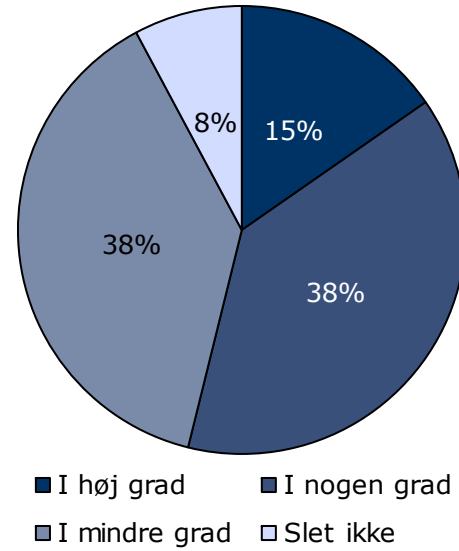
[Andet]\*: Ved ikke/ikke relevant

### 3. Er personalet godt forberedt til planlagte samtaler?

Tema: Din kontakt med sengeafsnittet

Svar på spørgsmål: 15 (100 %)

Positive svar: I høj grad; I nogen grad



	I høj grad	I nogen grad	I mindre grad	Slet ikke	Antal	[Andet]*
	%	%	%	%	n	n
<b>Alle</b>	<b>15</b>	<b>38</b>	<b>38</b>	<b>8</b>	<b>13</b>	<b>2</b>
<b>Køn</b>						
Mand	17	33	42	8	12	2
Kvinde	-	-	-	-	1	0
<b>Aldersgruppe</b>						
Under 40 år	10	30	50	10	10	2
40 år og ældre	-	-	-	-	3	0
<b>Indlæggelseslængde</b>						
Under 2 mdr.	0	33	67	0	3	2
Over 2 mdr.	20	40	30	10	10	0
<b>Diagnose</b>						
F20-29	20	60	20	0	5	2
Andet	13	25	50	13	8	0

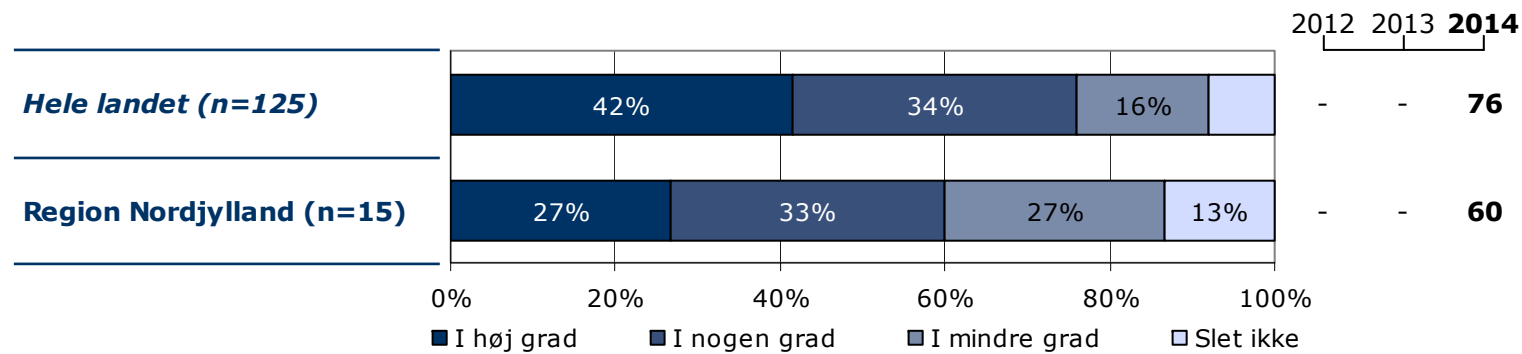
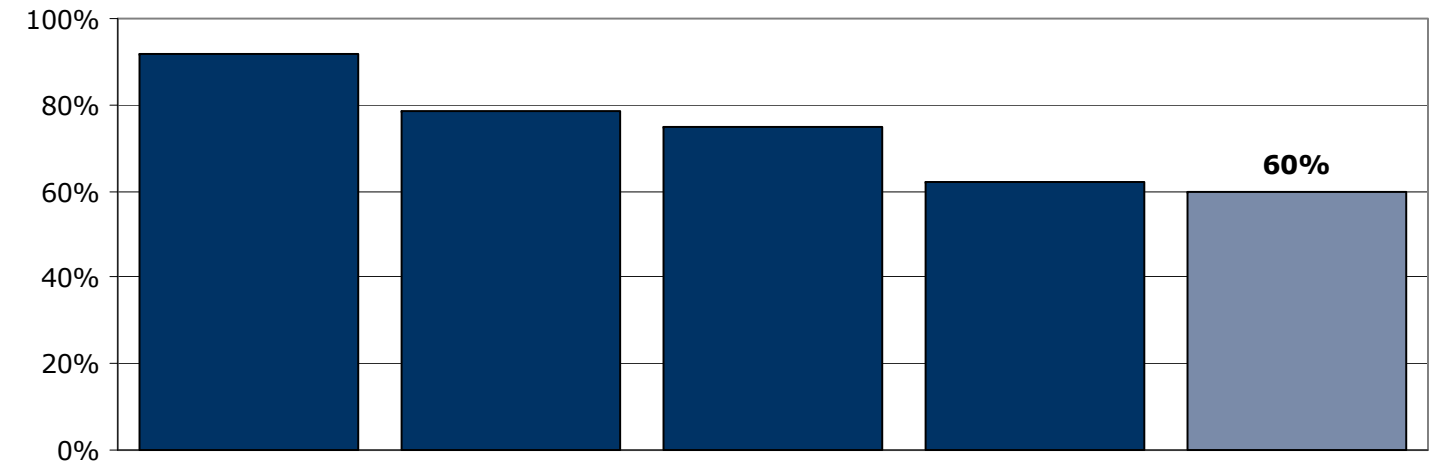
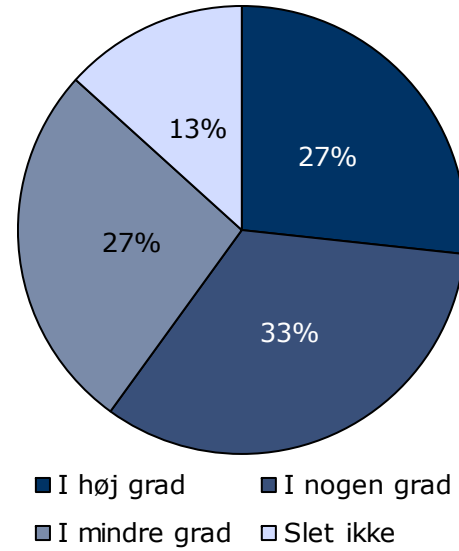
[Andet]\*: Ved ikke/ikke relevant

## 4. Oplever du, at personalet respekterer dig?

Tema: Din kontakt med sengeafsnittet

Svar på spørgsmål: 15 (100 %)

Positive svar: I høj grad; I nogen grad



	I høj grad	I nogen grad	I mindre grad	Slet ikke	Antal	[Andet]*
	%	%	%	%	n	n
<b>Alle</b>	<b>27</b>	<b>33</b>	<b>27</b>	<b>13</b>	<b>15</b>	<b>0</b>
<b>Køn</b>						
Mand	29	36	21	14	14	0
Kvinde	-	-	-	-	1	0
<b>Aldersgruppe</b>						
Under 40 år	25	25	33	17	12	0
40 år og ældre	-	-	-	-	3	0
<b>Indlæggelseslængde</b>						
Under 2 mdr.	20	60	20	0	5	0
Over 2 mdr.	30	20	30	20	10	0
<b>Diagnose</b>						
F20-29	43	29	14	14	7	0
Andet	13	38	38	13	8	0

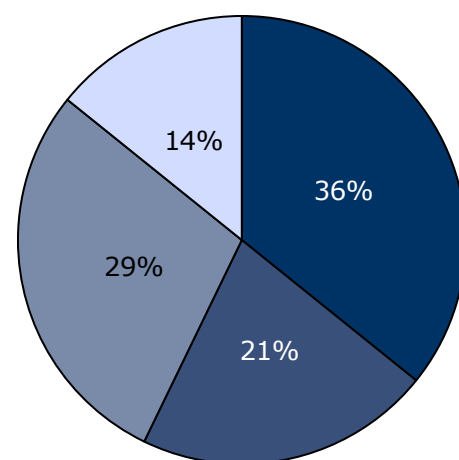
[Andet]\*: Ved ikke/ikke relevant

## 5. Oplever du, at din kontaktperson tager særligt ansvar for dine undersøgelser og din behandling?

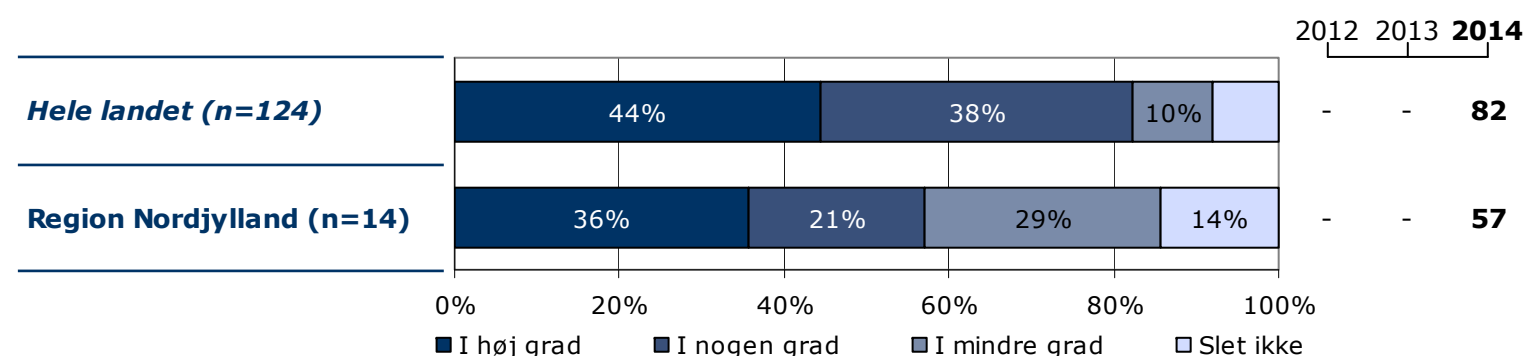
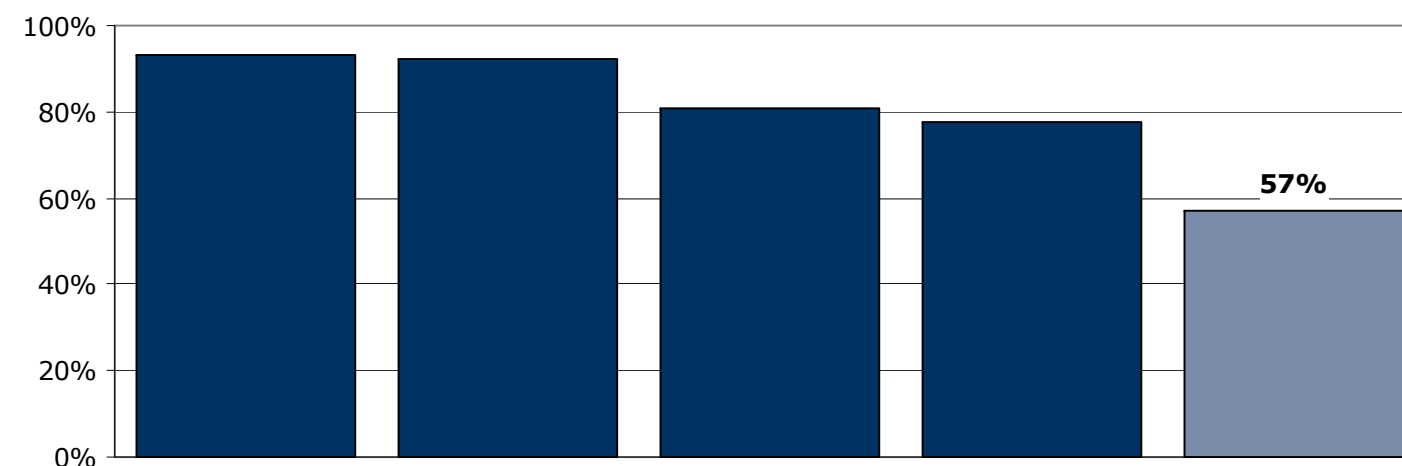
Tema: Din kontakt med sengeafsnittet

Svar på spørgsmål: 15 (100 %)

Positive svar: I høj grad; I nogen grad



■ I høj grad ■ I nogen grad  
■ I mindre grad □ Slet ikke



0% 20% 40% 60% 80% 100%  
■ I høj grad ■ I nogen grad ■ I mindre grad □ Slet ikke

	I høj grad	I nogen grad	I mindre grad	Slet ikke	Antal	[Andet]*
	%	%	%	%	n	n
<b>Alle</b>	<b>36</b>	<b>21</b>	<b>29</b>	<b>14</b>	<b>14</b>	<b>1</b>
<b>Køn</b>						
Mand	36	21	29	14	14	0
Kvinde	-	-	-	-	0	1
<b>Aldersgruppe</b>						
Under 40 år	18	27	36	18	11	1
40 år og ældre	-	-	-	-	3	0
<b>Indlæggelseslængde</b>						
Under 2 mdr.	40	20	20	20	5	0
Over 2 mdr.	33	22	33	11	9	1
<b>Diagnose</b>						
F20-29	57	14	14	14	7	0
Andet	14	29	43	14	7	1

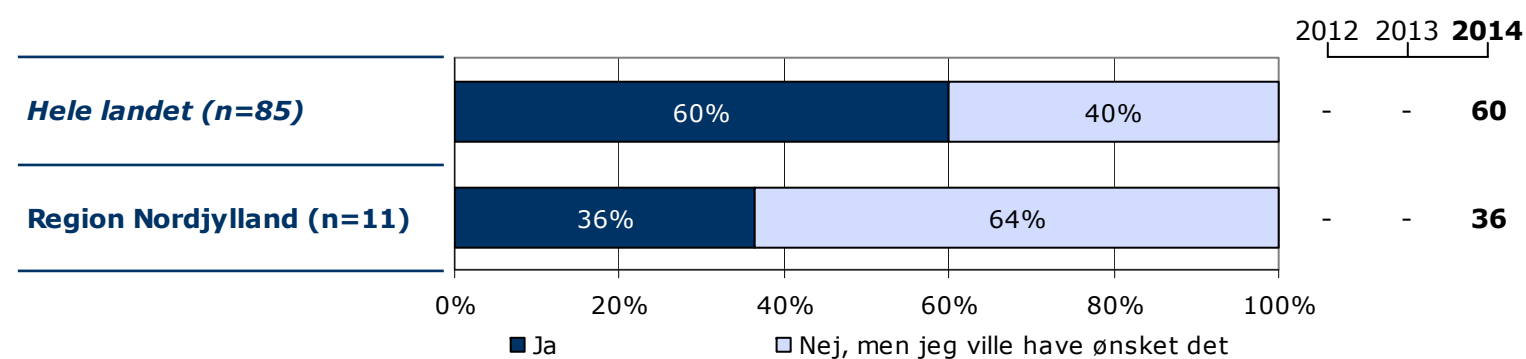
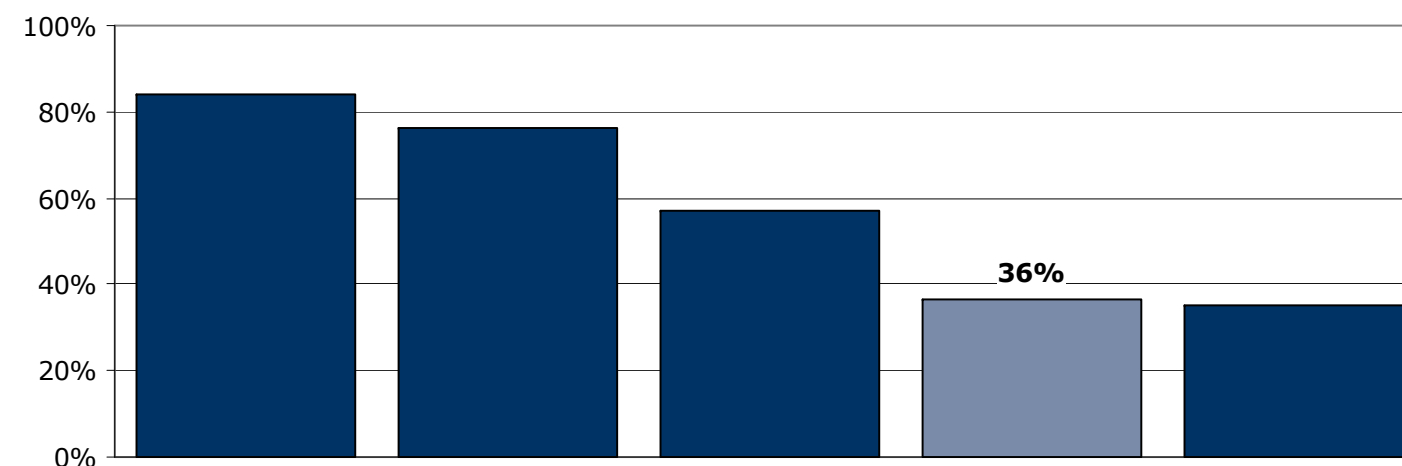
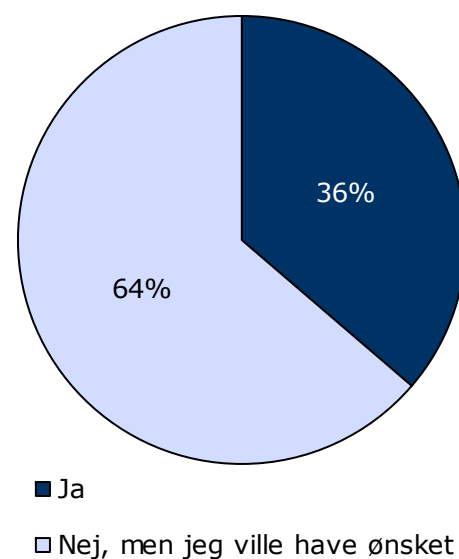
[Andet]\*: Ved ikke/kender ikke kontaktperson

## 6. Havde du en samtale med personalet om, hvad der kan virke beroligende på dig, da du blev indlagt?

Tema: Din behandling på sengeafsnittet

Svar på spørgsmål: 15 (100 %)

Positive svar: Ja



	Ja	Nej, men jeg ville have ønsket det	Antal	[Andet]*
	%	%	n	n
<b>Alle</b>	<b>36</b>	<b>64</b>	<b>11</b>	<b>4</b>
<b>Køn</b>				
Mand	40	60	10	4
Kvinde	-	-	1	0
<b>Aldersgruppe</b>				
Under 40 år	33	67	9	3
40 år og ældre	-	-	2	1
<b>Indlæggelseslængde</b>				
Under 2 mdr.	0	100	2	3
Over 2 mdr.	44	56	9	1
<b>Diagnose</b>				
F20-29	50	50	4	3
Andet	29	71	7	1

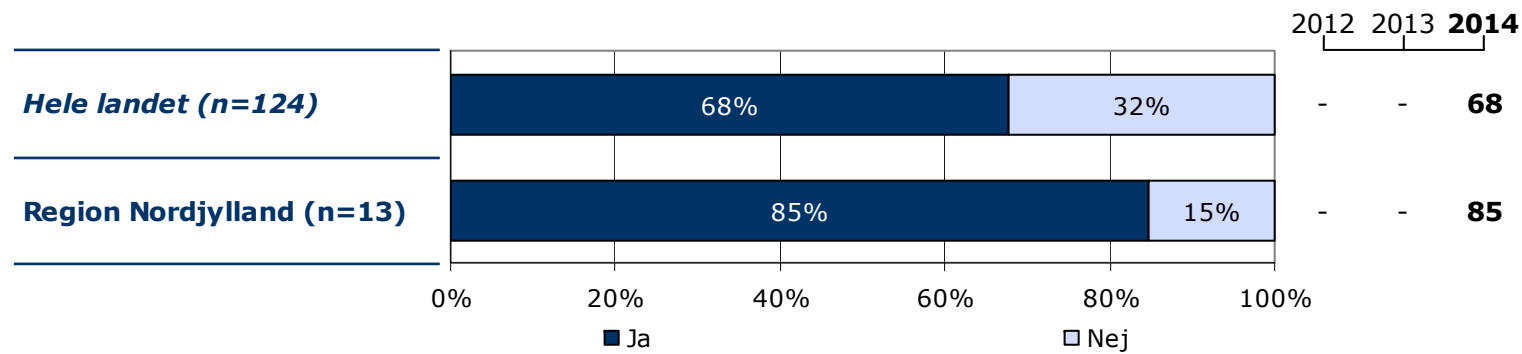
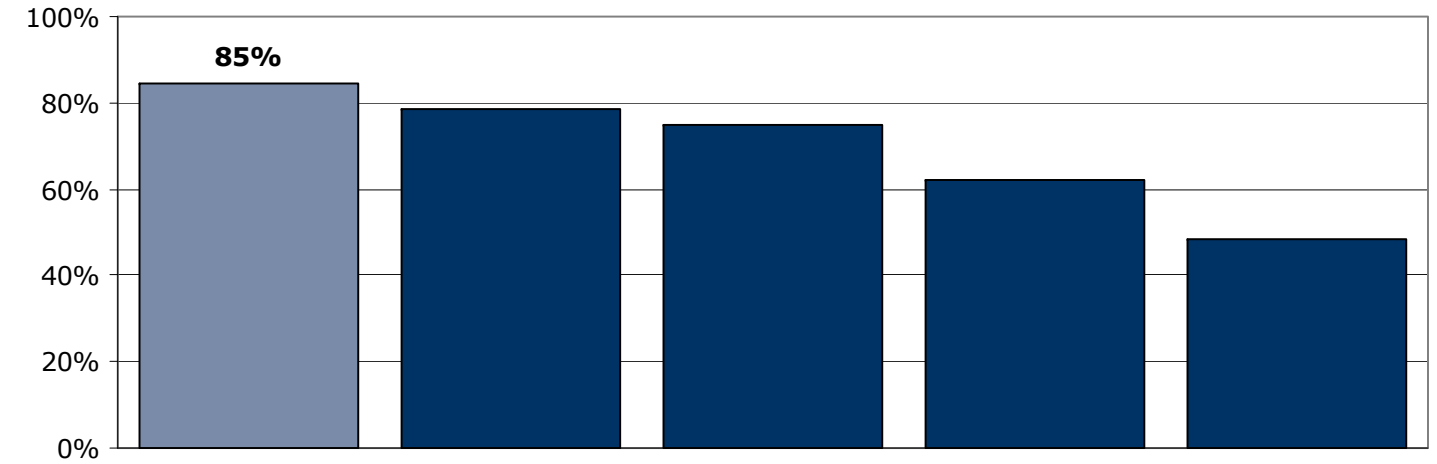
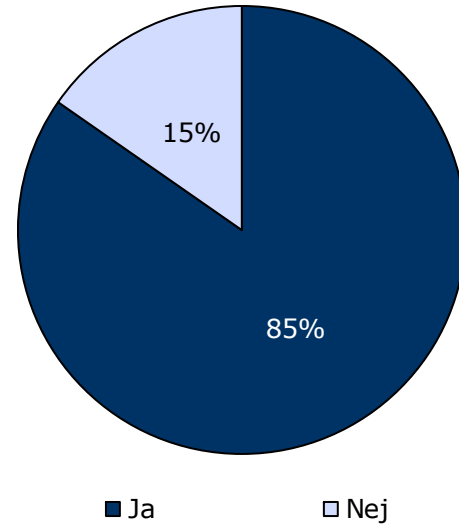
[Andet]\*: Nej, det var ikke nødvendigt; Ved ikke

## 7. Kender du din behandlingsplan?

Tema: Din behandling på sengeafsnittet

Svar på spørgsmål: 15 (100 %)

Positive svar: Ja



	Ja	Nej	Antal	[Andet]*
	%	%	n	n
<b>Alle</b>	<b>85</b>	<b>15</b>	<b>13</b>	<b>2</b>
<b>Køn</b>				
Mand	85	15	13	1
Kvinde	-	-	0	1
<b>Aldersgruppe</b>				
Under 40 år	90	10	10	2
40 år og ældre	-	-	3	0
<b>Indlæggelseslængde</b>				
Under 2 mdr.	75	25	4	1
Over 2 mdr.	89	11	9	1
<b>Diagnose</b>				
F20-29	83	17	6	1
Andet	86	14	7	1

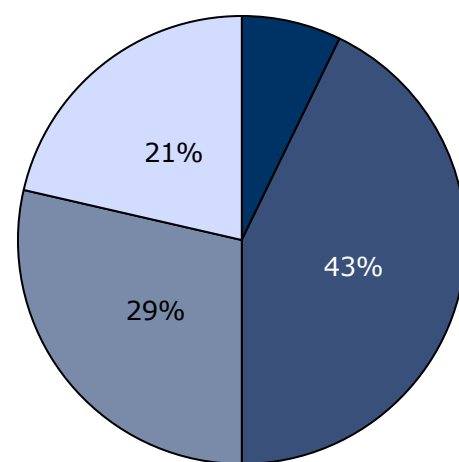
[Andet]\*: Ved ikke/ikke relevant

## 8. Oplever du, at du får den rette behandling under din indlæggelse?

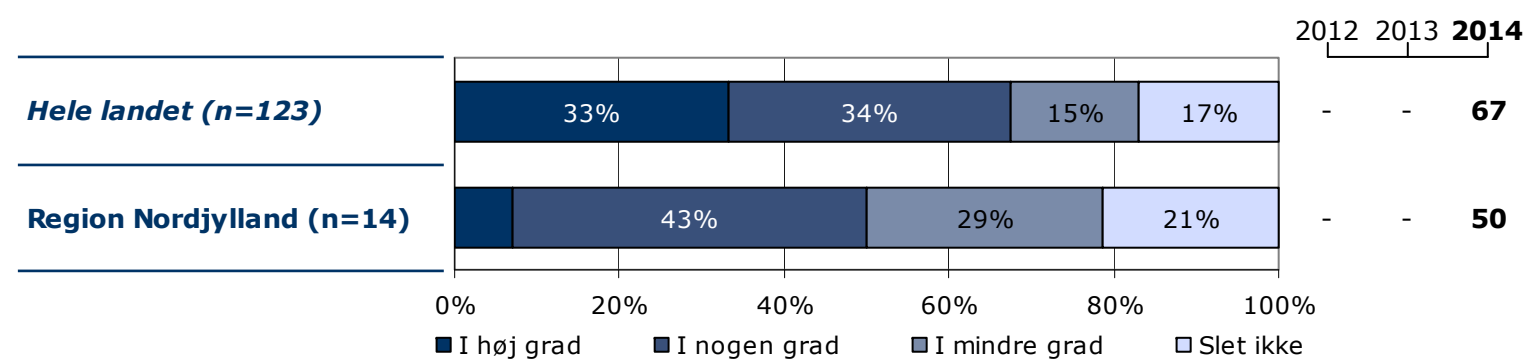
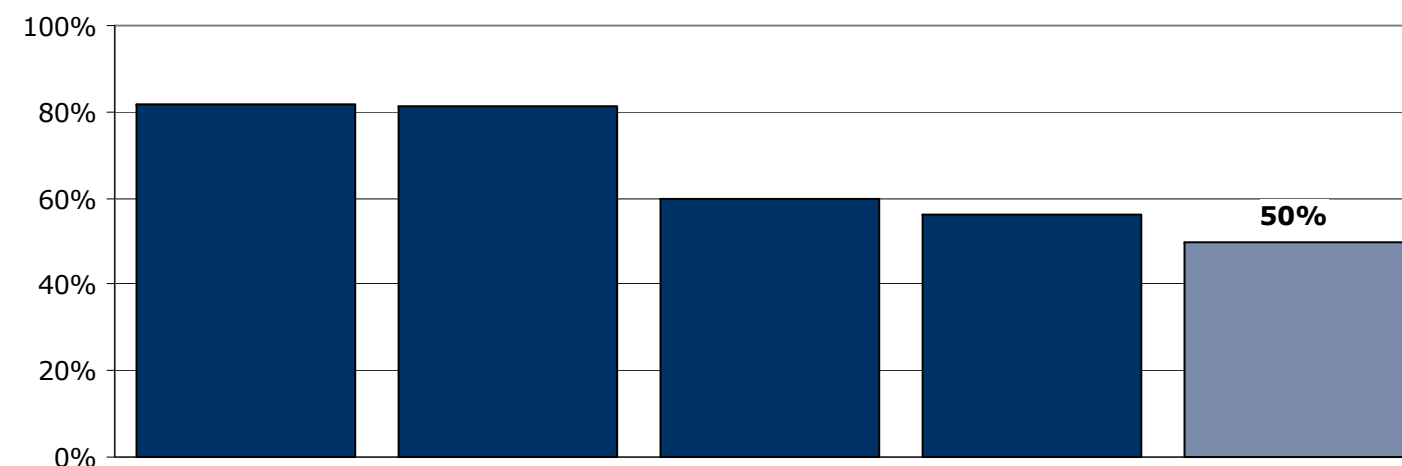
Tema: Din behandling på sengeafsnittet

Svar på spørgsmål: 15 (100 %)

Positive svar: I høj grad; I nogen grad



■ I høj grad ■ I nogen grad  
■ I mindre grad □ Slet ikke



	I høj grad	I nogen grad	I mindre grad	Slet ikke	Antal	[Andet]*
	%	%	%	%	n	n
<b>Alle</b>	<b>7</b>	<b>43</b>	<b>29</b>	<b>21</b>	<b>14</b>	<b>1</b>
<b>Køn</b>						
Mand	8	46	23	23	13	1
Kvinde	-	-	-	-	1	0
<b>Aldersgruppe</b>						
Under 40 år	0	45	27	27	11	1
40 år og ældre	-	-	-	-	3	0
<b>Indlæggelseslængde</b>						
Under 2 mdr.	0	75	25	0	4	1
Over 2 mdr.	10	30	30	30	10	0
<b>Diagnose</b>						
F20-29	0	67	17	17	6	1
Andet	13	25	38	25	8	0

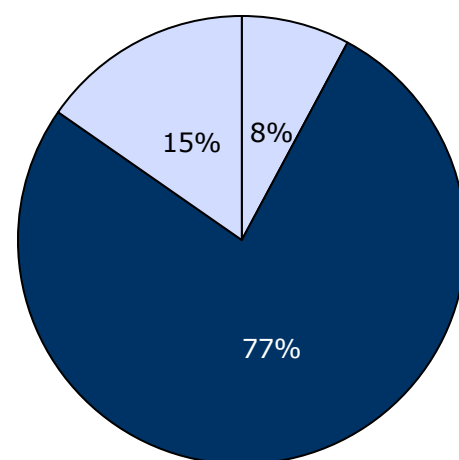
[Andet]\*: Ved ikke/ikke relevant

## 9. I hvilket omfang har du indflydelse på din behandling?

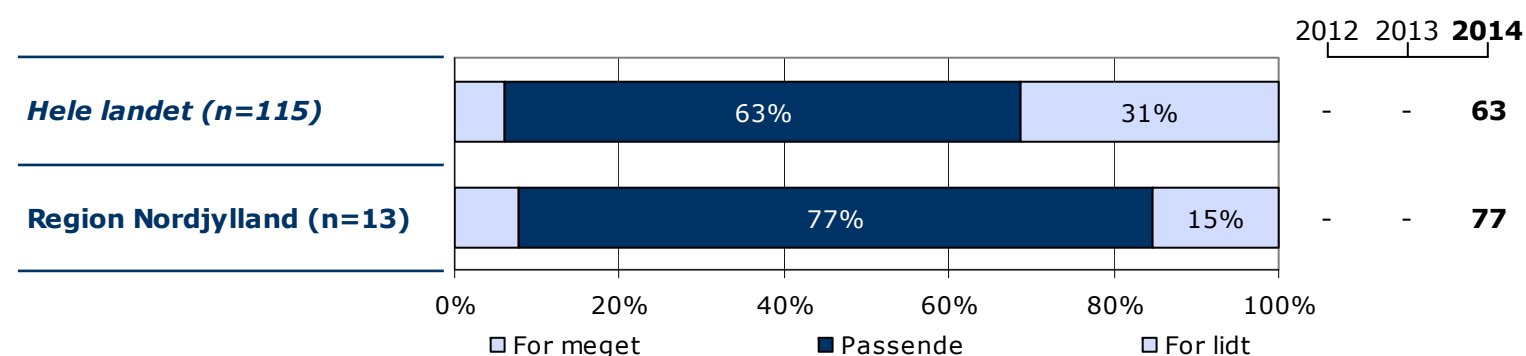
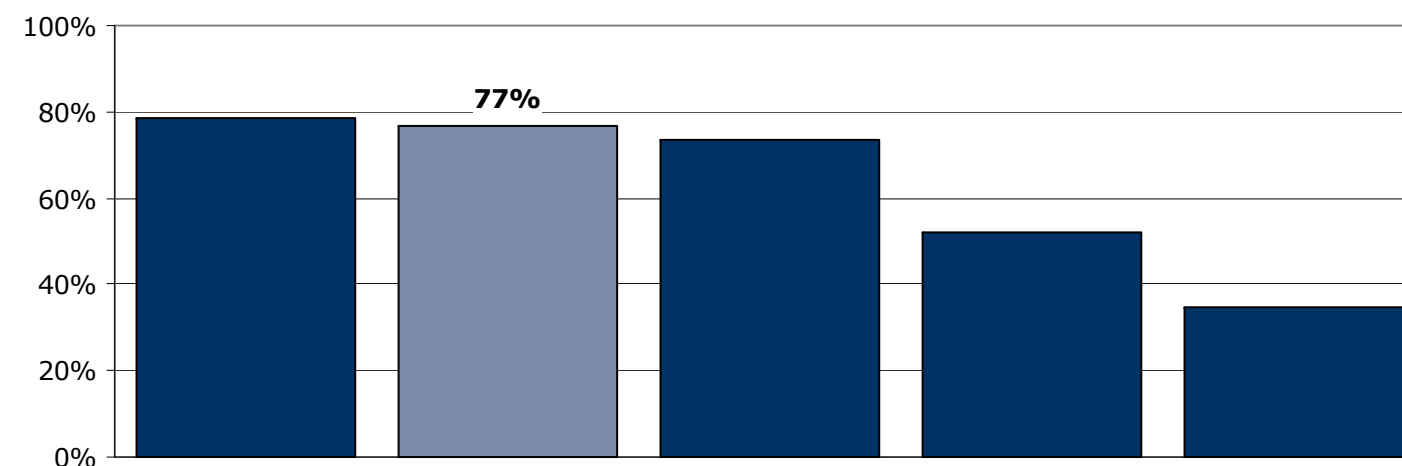
Tema: Din behandling på sengeafsnittet

Svar på spørgsmål: 15 (100 %)

Positive svar: Passende



□ For meget ■ Passende □ For lidt



	For meget	Passende	For lidt	Antal	[Andet]*
	%	%	%	n	n
<b>Alle</b>	<b>8</b>	<b>77</b>	<b>15</b>	<b>13</b>	<b>2</b>
<b>Køn</b>					
Mand	8	77	15	13	1
Kvinde	-	-	-	0	1
<b>Aldersgruppe</b>					
Under 40 år	0	80	20	10	2
40 år og ældre	-	-	-	3	0
<b>Indlæggelseslængde</b>					
Under 2 mdr.	0	100	0	4	1
Over 2 mdr.	11	67	22	9	1
<b>Diagnose</b>					
F20-29	17	67	17	6	1
Andet	0	86	14	7	1

[Andet]\*: Ved ikke/ikke relevant

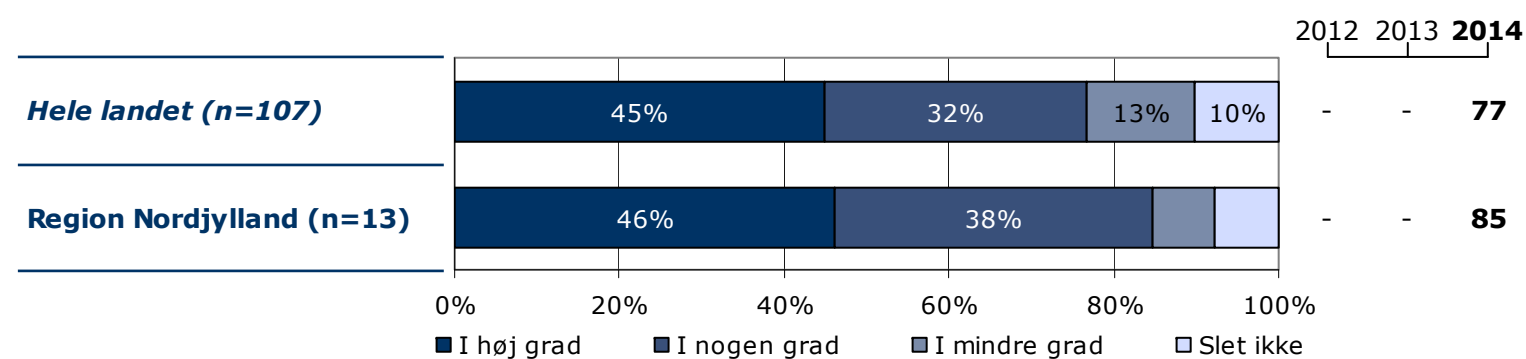
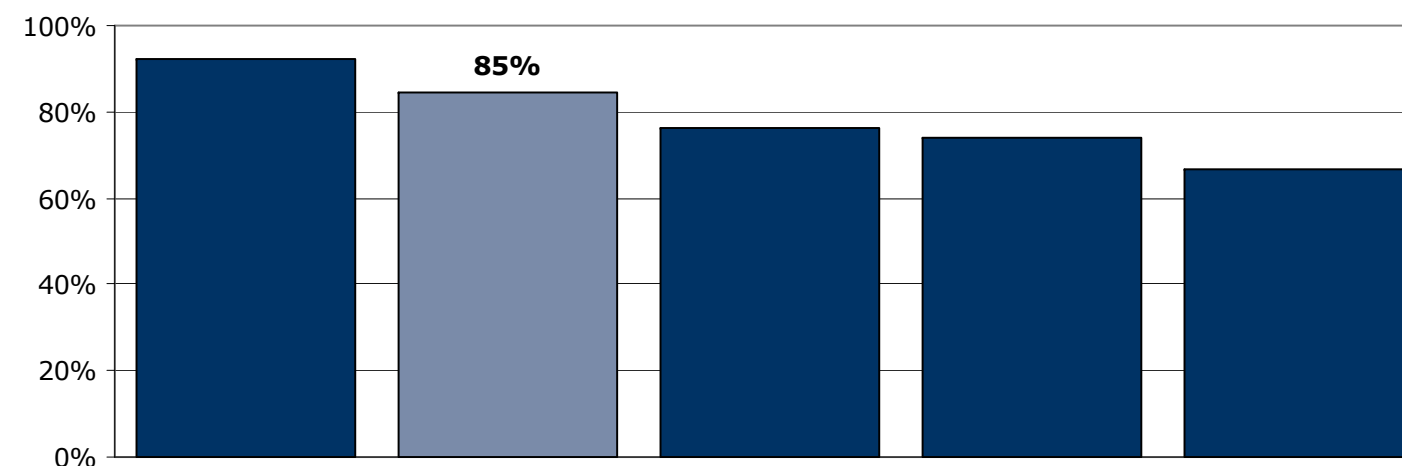
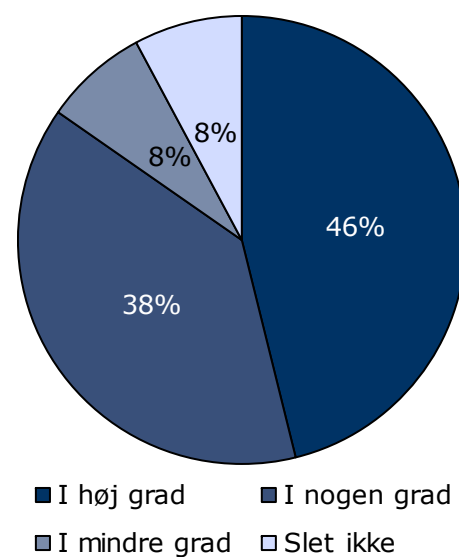


## 11a. Har behandling med medicin hjulpet dig til at få det bedre under din indlæggelse?

Tema: Din behandling på sengeafsnittet

Svar på spørgsmål: 14 (93 %)

Positive svar: I høj grad; I nogen grad



	I høj grad	I nogen grad	I mindre grad	Slet ikke	Antal	[Andet]*
	%	%	%	%	n	n
<b>Alle</b>	<b>46</b>	<b>38</b>	<b>8</b>	<b>8</b>	<b>13</b>	<b>1</b>
<b>Køn</b>						
Mand	50	33	8	8	12	1
Kvinde	-	-	-	-	1	0
<b>Aldersgruppe</b>						
Under 40 år	40	40	10	10	10	1
40 år og ældre	-	-	-	-	3	0
<b>Indlæggelseslængde</b>						
Under 2 mdr.	40	40	20	0	5	0
Over 2 mdr.	50	38	0	13	8	1
<b>Diagnose</b>						
F20-29	57	29	0	14	7	0
Andet	33	50	17	0	6	1

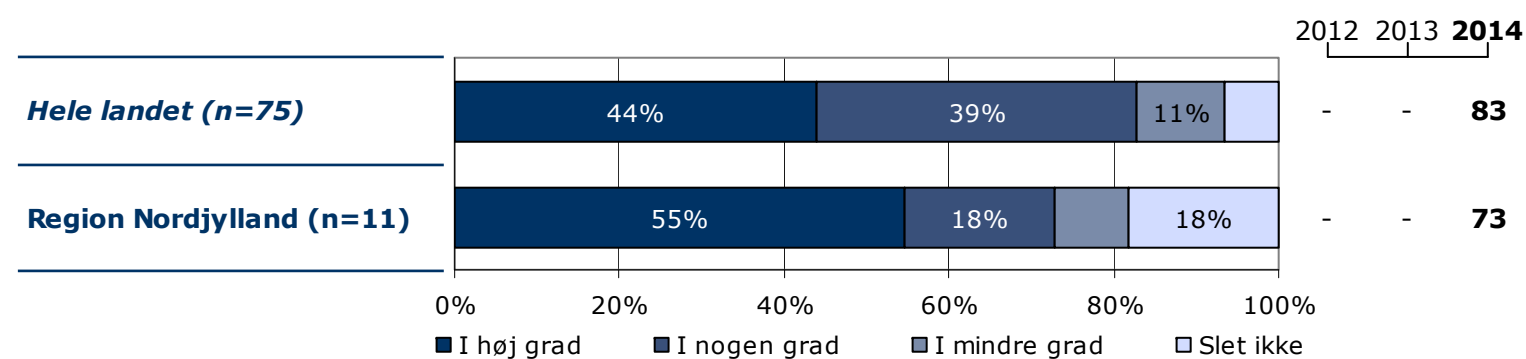
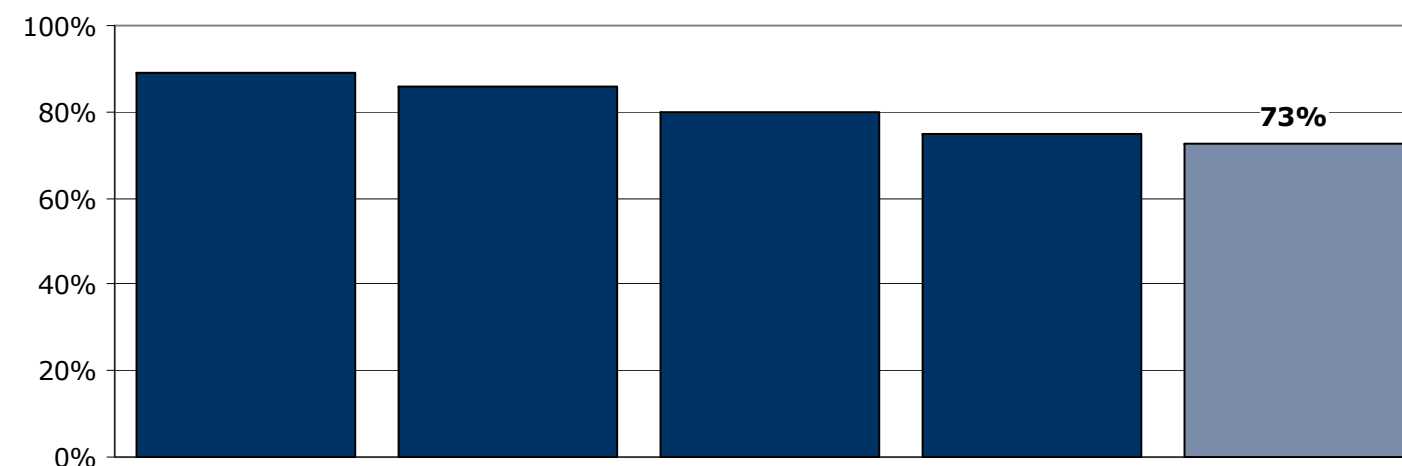
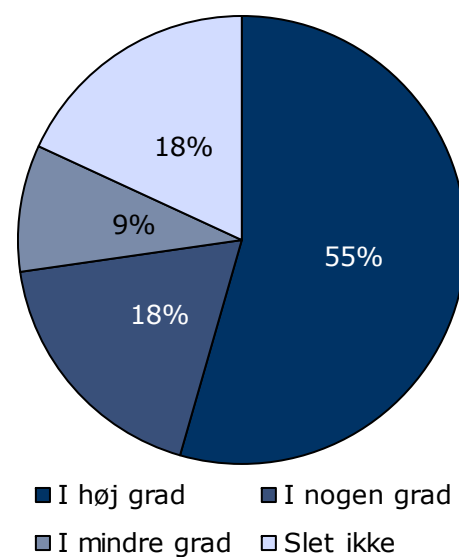
[Andet]\*: Ved ikke/ikke relevant

## 11b. Har samtaler med en behandler hjulpet dig til at få det bedre under din indlæggelse?

Tema: Din behandling på sengeafsnittet

Svar på spørgsmål: 12 (80 %)

Positive svar: I høj grad; I nogen grad



	I høj grad	I nogen grad	I mindre grad	Slet ikke	Antal	[Andet]*
	%	%	%	%	n	n
<b>Alle</b>	<b>55</b>	<b>18</b>	<b>9</b>	<b>18</b>	<b>11</b>	<b>1</b>
<b>Køn</b>						
Mand	60	20	10	10	10	1
Kvinde	-	-	-	-	1	0
<b>Aldersgruppe</b>						
Under 40 år	38	25	13	25	8	1
40 år og ældre	-	-	-	-	3	0
<b>Indlæggelseslængde</b>						
Under 2 mdr.	-	-	-	-	2	1
Over 2 mdr.	44	22	11	22	9	0
<b>Diagnose</b>						
F20-29	80	20	0	0	5	1
Andet	33	17	17	33	6	0

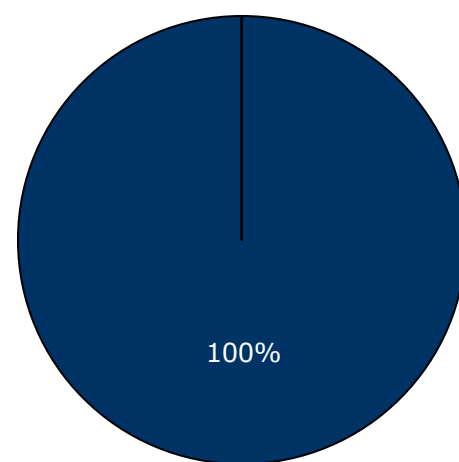
[Andet]\*: Ved ikke/ikke relevant

## 11c. Har gruppeterapi/gruppesamtaler hjulpet dig til at få det bedre under din indlæggelse?

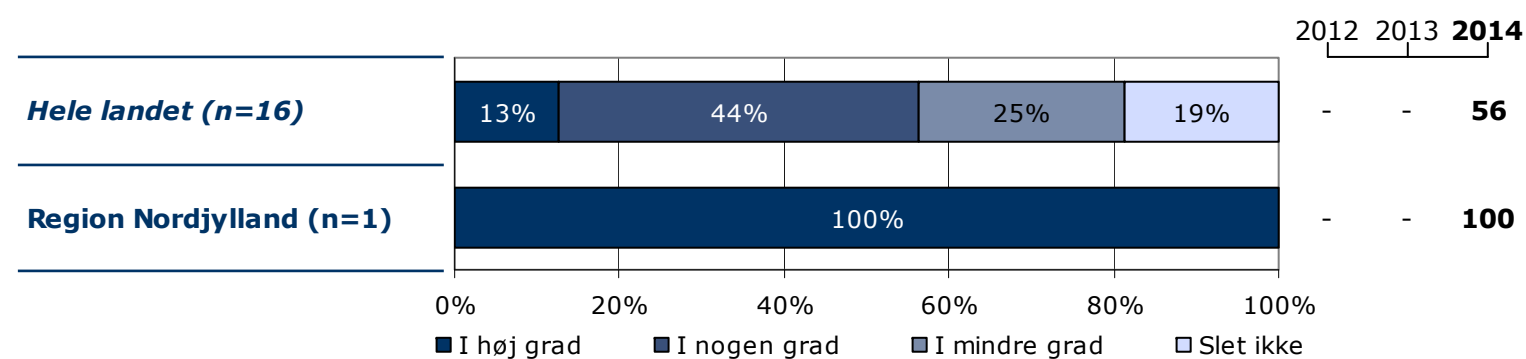
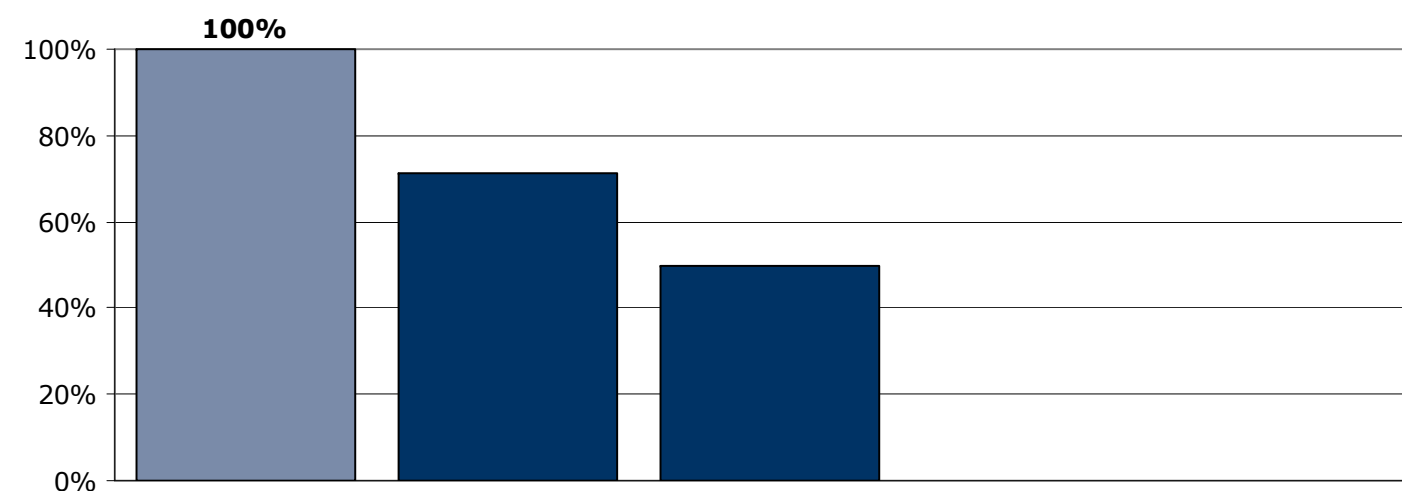
Tema: Din behandling på sengeafsnittet

Svar på spørgsmål: 5 (33 %)

Positive svar: I høj grad; I nogen grad



■ I høj grad ■ I nogen grad  
■ I mindre grad □ Slet ikke



	I høj grad	I nogen grad	I mindre grad	Slet ikke	Antal	[Andet]*
	%	%	%	%	n	n
<b>Alle</b>	<b>100</b>	<b>0</b>	<b>0</b>	<b>0</b>	<b>1</b>	<b>4</b>
<b>Køn</b>						
Mand	-	-	-	-	1	3
Kvinde	-	-	-	-	0	1
<b>Aldersgruppe</b>						
Under 40 år	100	0	0	0	1	4
40 år og ældre	-	-	-	-	0	0
<b>Indlæggelseslængde</b>						
Under 2 mdr.	-	-	-	-	0	1
Over 2 mdr.	-	-	-	-	1	3
<b>Diagnose</b>						
F20-29	-	-	-	-	1	1
Andet	-	-	-	-	0	3

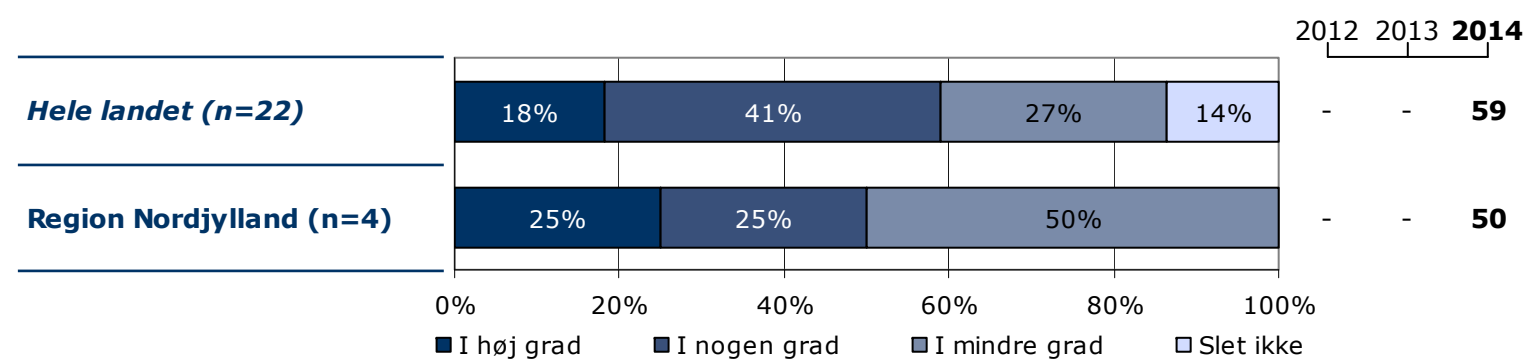
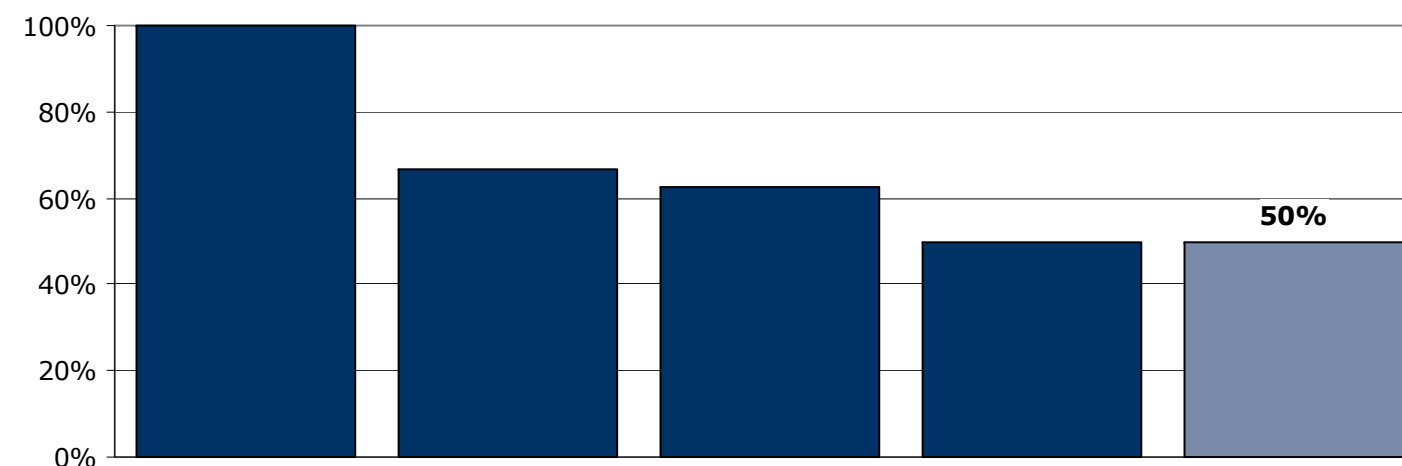
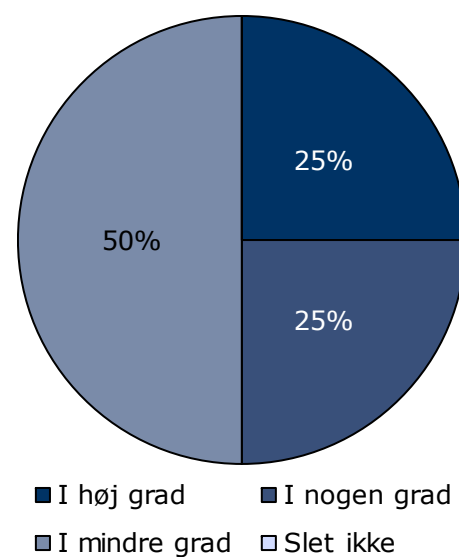
[Andet]\*: Ved ikke/ikke relevant

## 11d. Har behandlingssamtaler, hvor pårørende deltog, hjulpet dig til at få det bedre under din indlæggelse?

Tema: Din behandling på sengeafsnittet

Svar på spørgsmål: 10 (67 %)

Positive svar: I høj grad; I nogen grad



	I høj grad	I nogen grad	I mindre grad	Slet ikke	Antal	[Andet]*
	%	%	%	%	n	n
<b>Alle</b>	<b>25</b>	<b>25</b>	<b>50</b>	<b>0</b>	<b>4</b>	<b>6</b>
<b>Køn</b>						
Mand	25	25	50	0	4	5
Kvinde	-	-	-	-	0	1
<b>Aldersgruppe</b>						
Under 40 år	0	33	67	0	3	6
40 år og ældre	-	-	-	-	1	0
<b>Indlæggelseslængde</b>						
Under 2 mdr.	-	-	-	-	1	2
Over 2 mdr.	33	33	33	0	3	4
<b>Diagnose</b>						
F20-29	25	25	50	0	4	2
Andet	-	-	-	-	0	4

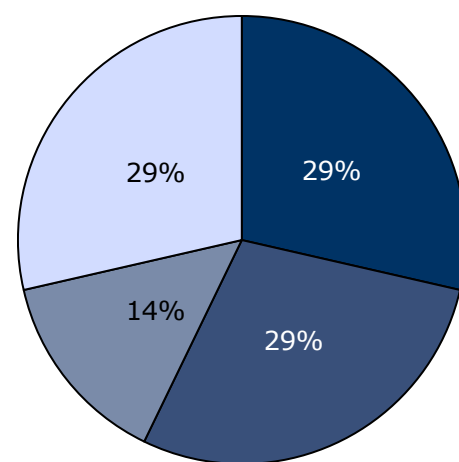
[Andet]\*: Ved ikke/ikke relevant

## 12. Er du tilfreds med de aktiviteter, du kan deltage i under indlæggelsen?

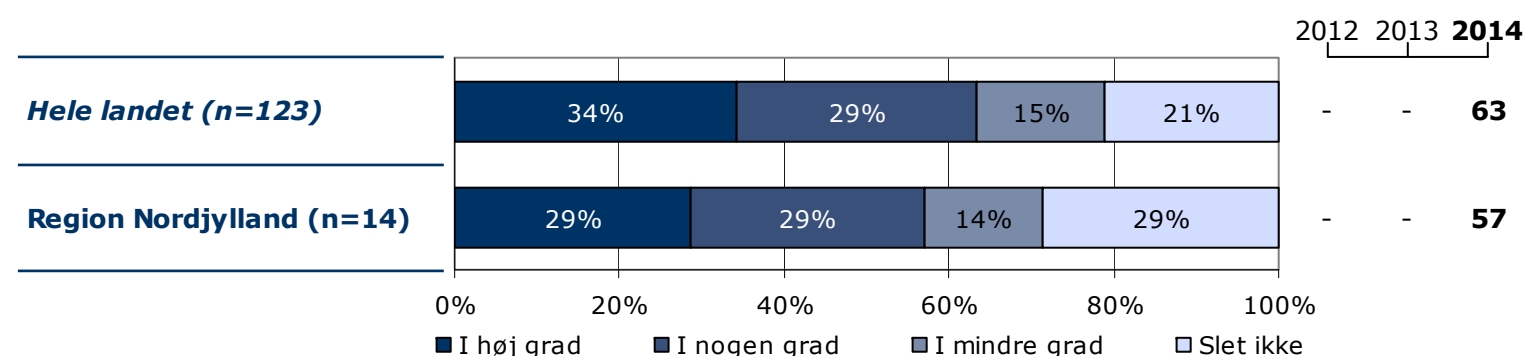
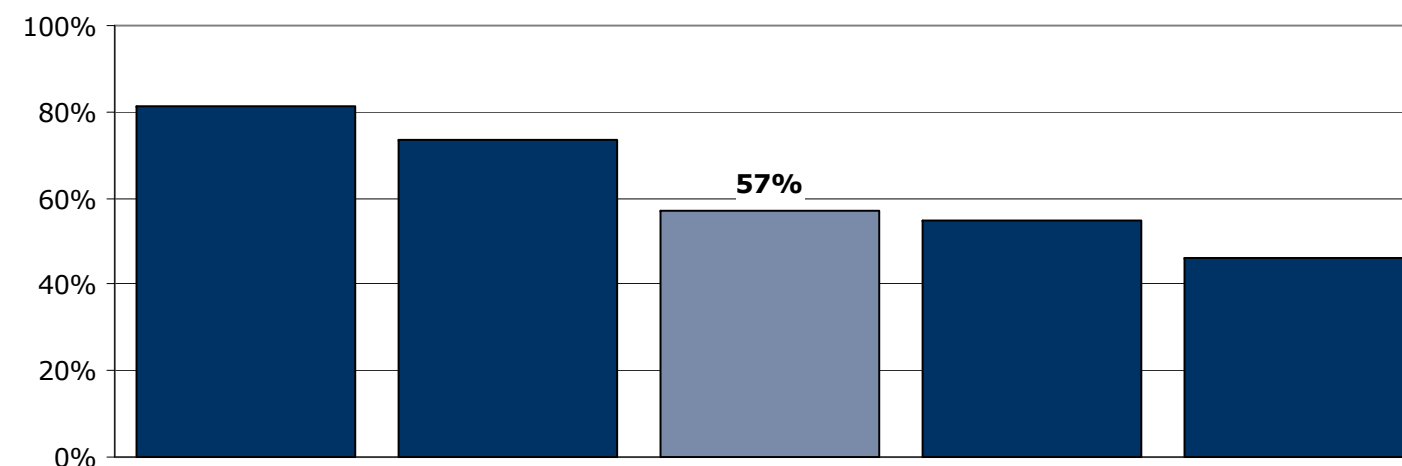
Tema: Din behandling på sengeafsnittet

Svar på spørgsmål: 15 (100 %)

Positive svar: I høj grad; I nogen grad



■ I høj grad ■ I nogen grad  
■ I mindre grad □ Slet ikke



	I høj grad	I nogen grad	I mindre grad	Slet ikke	Antal	[Andet]*
	%	%	%	%	n	n
<b>Alle</b>	<b>29</b>	<b>29</b>	<b>14</b>	<b>29</b>	<b>14</b>	<b>1</b>
<b>Køn</b>						
Mand	23	31	15	31	13	1
Kvinde	-	-	-	-	1	0
<b>Aldersgruppe</b>						
Under 40 år	18	27	18	36	11	1
40 år og ældre	-	-	-	-	3	0
<b>Indlæggelseslængde</b>						
Under 2 mdr.	25	25	0	50	4	1
Over 2 mdr.	30	30	20	20	10	0
<b>Diagnose</b>						
F20-29	50	33	0	17	6	1
Andet	13	25	25	38	8	0

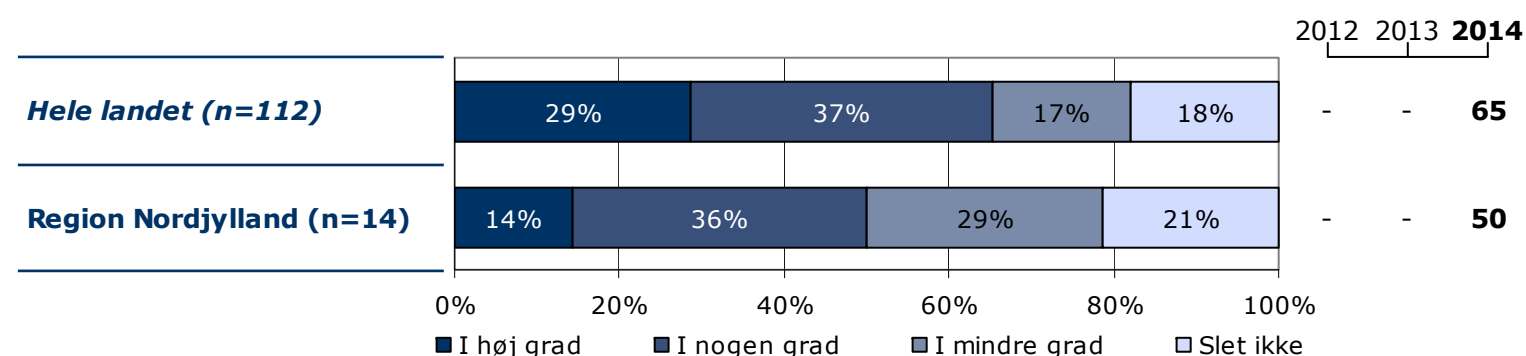
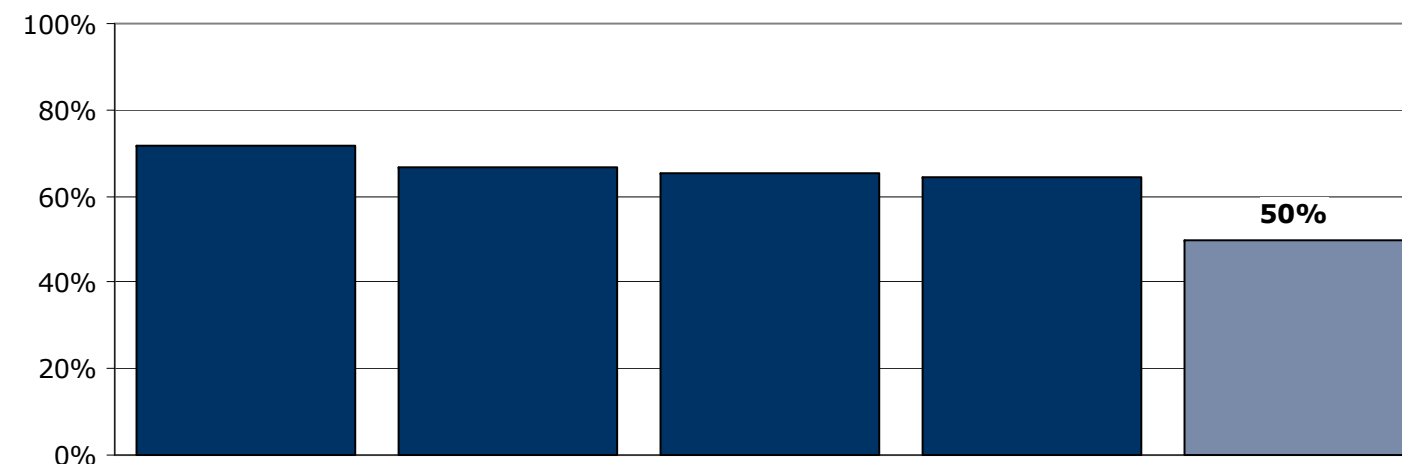
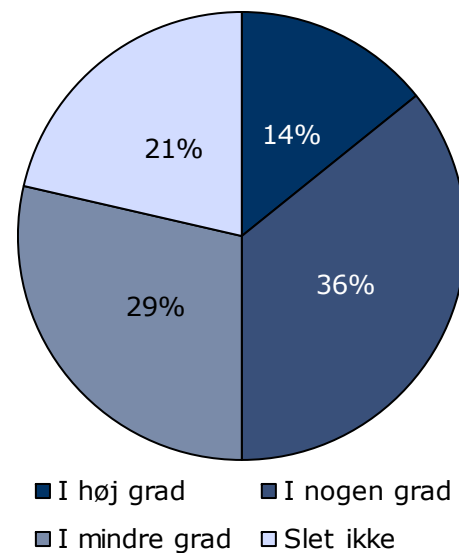
[Andet]\*: Ved ikke/ikke relevant

### 13. Har personalet talt med dig om, hvad du kan gøre for at få dine psykiske problemer under kontrol, hvis du f.eks. har angst, uro eller søvnbesvær?

Tema: Din behandling på sengeafsnittet

Svar på spørgsmål: 15 (100 %)

Positive svar: I høj grad; I nogen grad



	I høj grad	I nogen grad	I mindre grad	Slet ikke	Antal	[Andet]*
	%	%	%	%	n	n
<b>Alle</b>	<b>14</b>	<b>36</b>	<b>29</b>	<b>21</b>	<b>14</b>	<b>1</b>
<b>Køn</b>						
Mand	15	31	31	23	13	1
Kvinde	-	-	-	-	1	0
<b>Aldersgruppe</b>						
Under 40 år	9	36	27	27	11	1
40 år og ældre	-	-	-	-	3	0
<b>Indlæggelseslængde</b>						
Under 2 mdr.	0	20	60	20	5	0
Over 2 mdr.	22	44	11	22	9	1
<b>Diagnose</b>						
F20-29	14	43	14	29	7	0
Andet	14	29	43	14	7	1

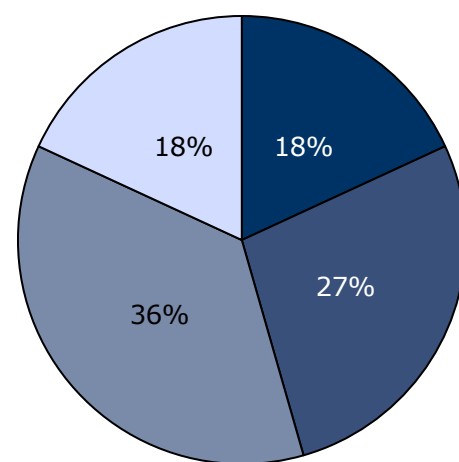
[Andet]\*: Ved ikke/ikke relevant

## 14. Har personalet talt med dig om problemer, som du har med dit fysiske helbred?

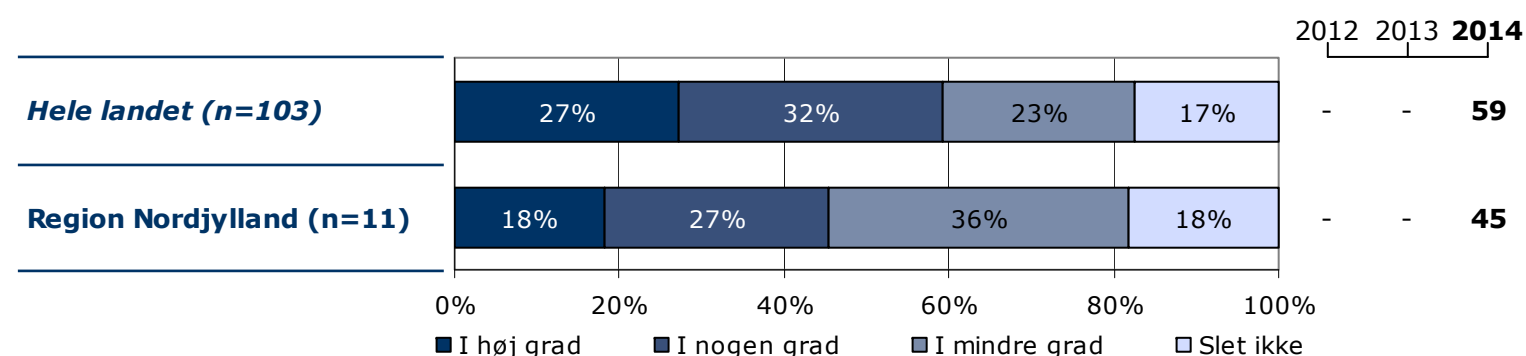
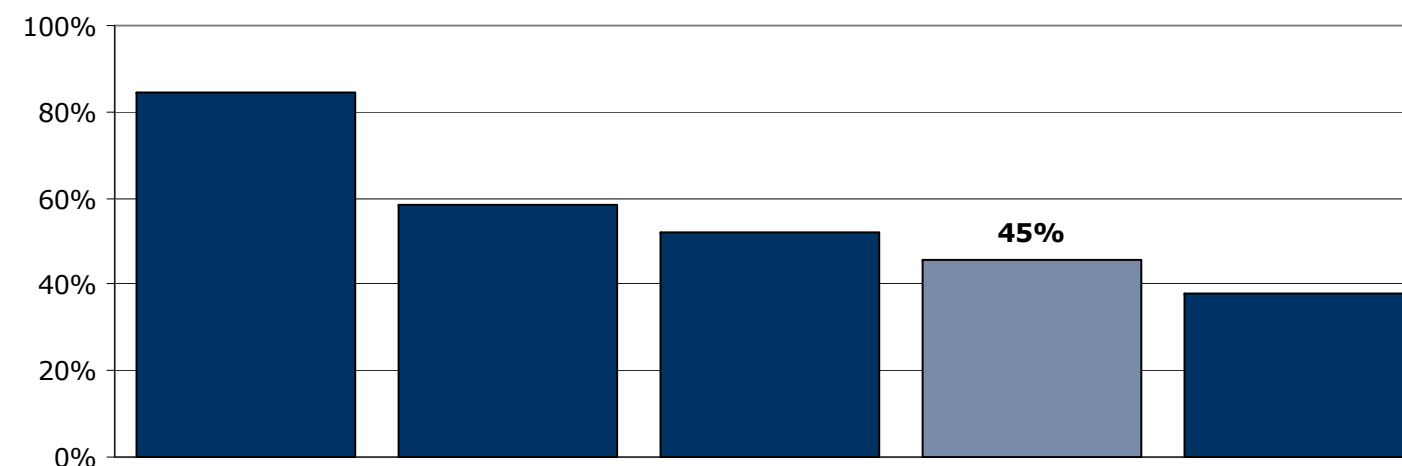
Tema: Din behandling på sengeafsnittet

Svar på spørgsmål: 15 (100 %)

Positive svar: I høj grad; I nogen grad



■ I høj grad ■ I nogen grad  
■ I mindre grad □ Slet ikke



	I høj grad	I nogen grad	I mindre grad	Slet ikke	Antal	[Andet]*
	%	%	%	%	n	n
<b>Alle</b>	<b>18</b>	<b>27</b>	<b>36</b>	<b>18</b>	<b>11</b>	<b>4</b>
<b>Køn</b>						
Mand	18	27	36	18	11	3
Kvinde	-	-	-	-	0	1
<b>Aldersgruppe</b>						
Under 40 år	13	25	38	25	8	4
40 år og ældre	-	-	-	-	3	0
<b>Indlæggelseslængde</b>						
Under 2 mdr.	0	25	75	0	4	1
Over 2 mdr.	29	29	14	29	7	3
<b>Diagnose</b>						
F20-29	0	40	40	20	5	2
Andet	33	17	33	17	6	2

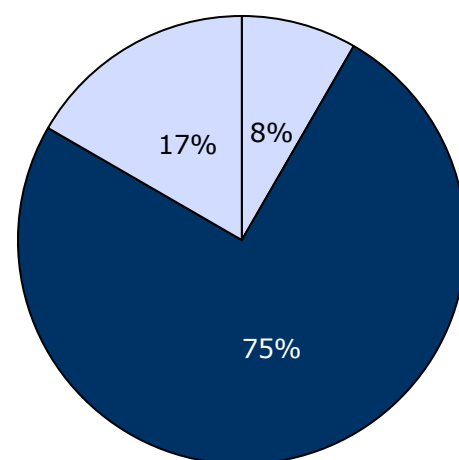
[Andet]\*: Ved ikke/har ingen fysiske sygdomme

## 15. I hvilket omfang bliver dine pårørende inddraget i din behandling?

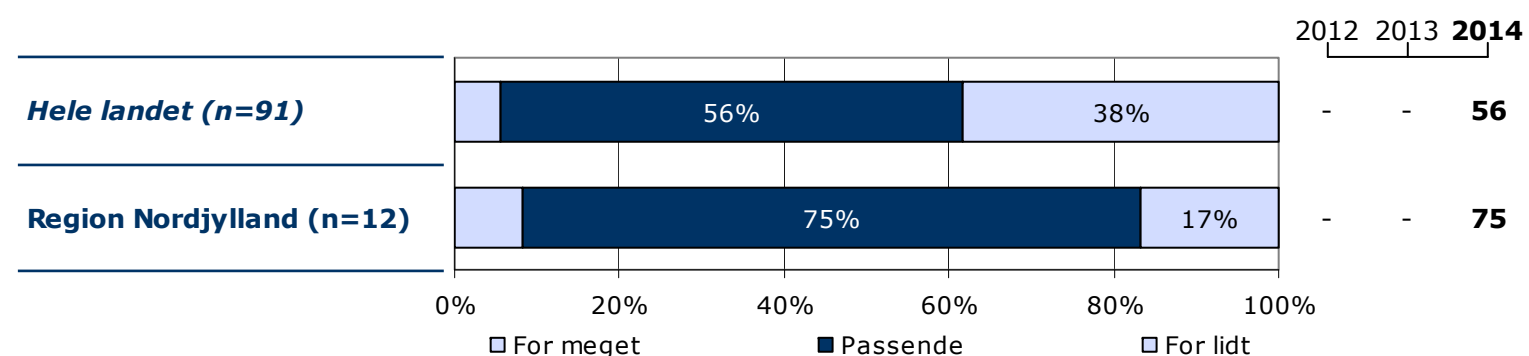
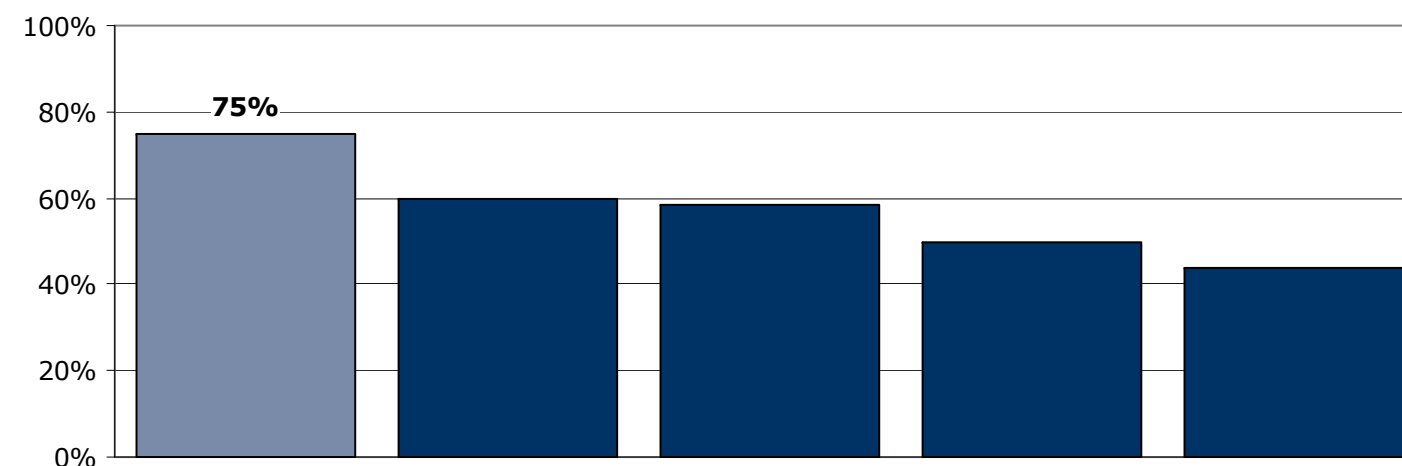
Tema: Din behandling på sengeafsnittet

Svar på spørgsmål: 15 (100 %)

Positive svar: Passende



□ For meget ■ Passende □ For lidt



	For meget	Passende	For lidt	Antal	[Andet]*
	%	%	%	n	n
<b>Alle</b>	<b>8</b>	<b>75</b>	<b>17</b>	<b>12</b>	<b>3</b>
<b>Køn</b>					
Mand	9	73	18	11	3
Kvinde	-	-	-	1	0
<b>Aldersgruppe</b>					
Under 40 år	0	80	20	10	2
40 år og ældre	-	-	-	2	1
<b>Indlæggelseslængde</b>					
Under 2 mdr.	0	100	0	4	1
Over 2 mdr.	13	63	25	8	2
<b>Diagnose</b>					
F20-29	17	67	17	6	1
Andet	0	83	17	6	2

[Andet]\*: Ved ikke/ikke relevant

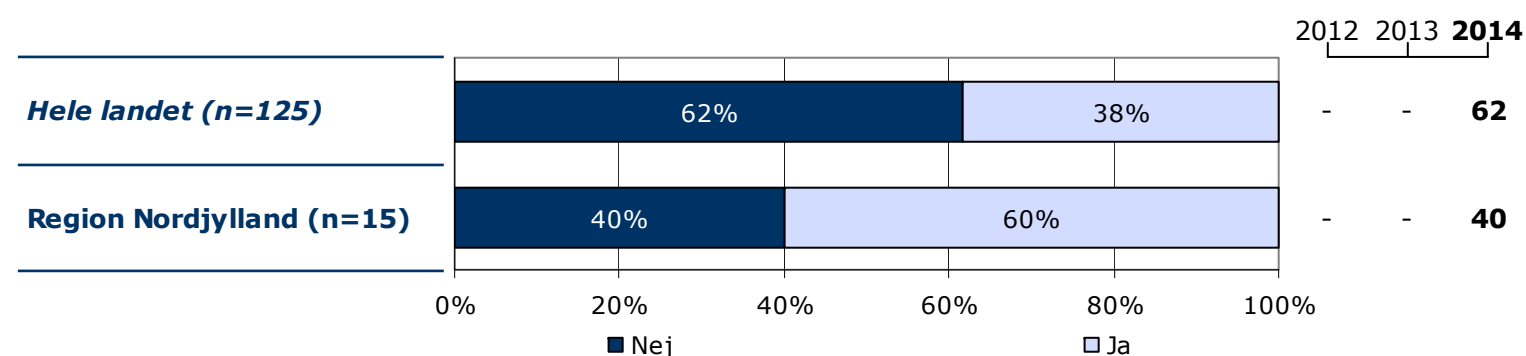
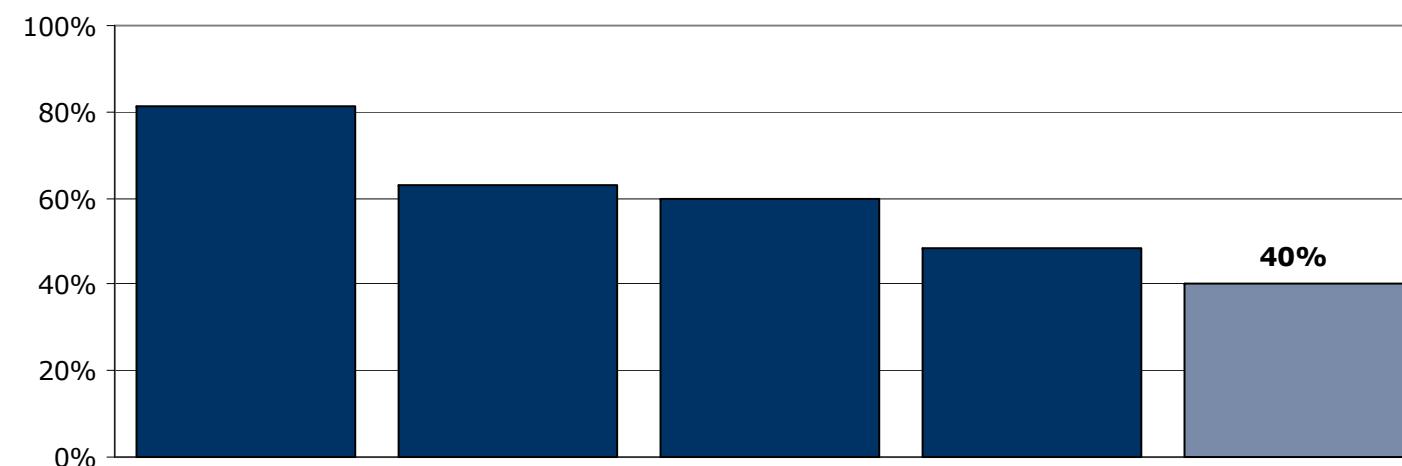
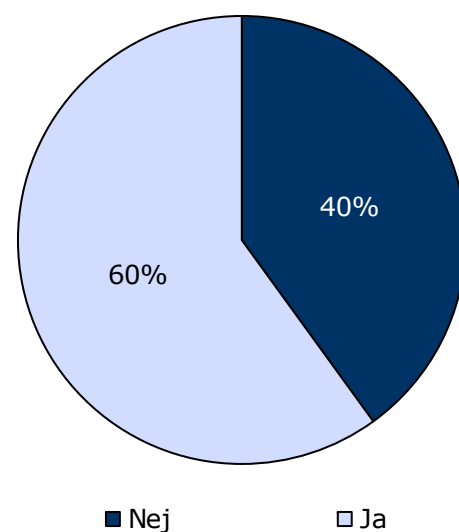


## 16. Har du oplevet, at der skete fejl i forbindelse med dit indlæggelsesforløb?

Tema: Din behandling på sengeafsnittet

Svar på spørgsmål: 15 (100 %)

Positive svar: Nej



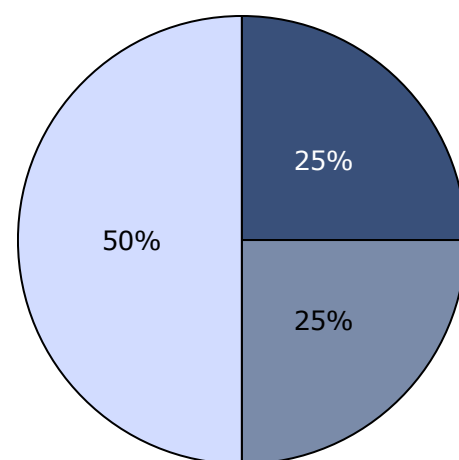
	Nej	Ja	Antal
	%	%	n
<b>Alle</b>	<b>40</b>	<b>60</b>	<b>15</b>
<b>Køn</b>			
Mand	36	64	14
Kvinde	-	-	1
<b>Aldersgruppe</b>			
Under 40 år	33	67	12
40 år og ældre	-	-	3
<b>Indlæggelseslængde</b>			
Under 2 mdr.	40	60	5
Over 2 mdr.	40	60	10
<b>Diagnose</b>			
F20-29	43	57	7
Andet	38	63	8

## 18. Hvordan synes du, at personalet tog hånd om fejlen(e), efter den/de blev opdaget?

Tema: Din behandling på sengeafsnittet

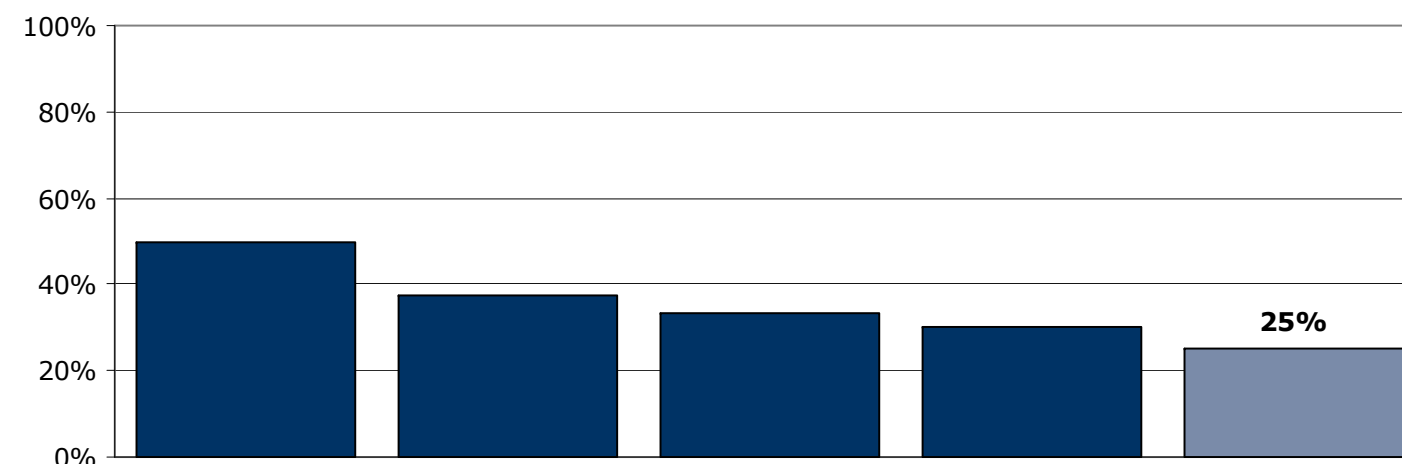
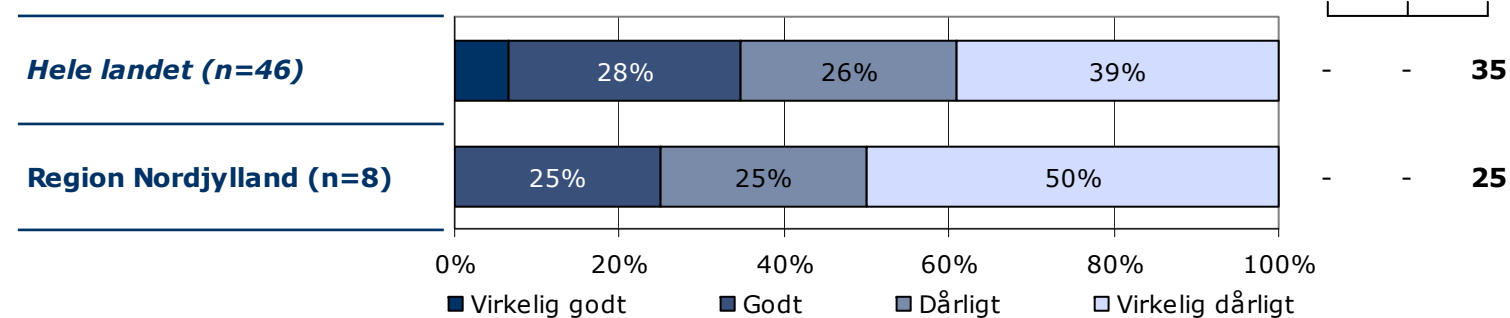
Svar på spørgsmål: 9 (60 %)

Positive svar: Virkelig godt; Godt



■ Virkelig godt ■ Godt  
■ Dårligt □ Virkelig dårligt

2012 2013 2014



	Virkelig godt	Godt	Dårligt	Virkelig dårligt	Antal	[Andet]*
	%	%	%	%	n	n
<b>Alle</b>	<b>0</b>	<b>25</b>	<b>25</b>	<b>50</b>	<b>8</b>	<b>1</b>
<b>Køn</b>						
Mand	0	25	25	50	8	1
Kvinde	-	-	-	-	0	0
<b>Aldersgruppe</b>						
Under 40 år	0	29	14	57	7	1
40 år og ældre	-	-	-	-	1	0
<b>Indlæggelseslængde</b>						
Under 2 mdr.	-	-	-	-	2	1
Over 2 mdr.	0	17	17	67	6	0
<b>Diagnose</b>						
F20-29	-	-	-	-	4	0
Andet	0	0	25	75	4	1

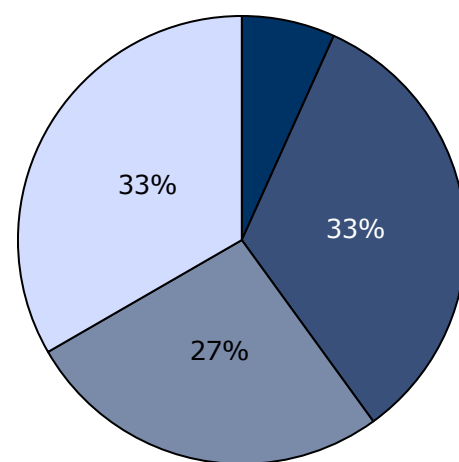
[Andet]\*: Personalet kendte ikke fejlen(e)

## 19. Får du de informationer om din sygdom og behandling, som du har brug for?

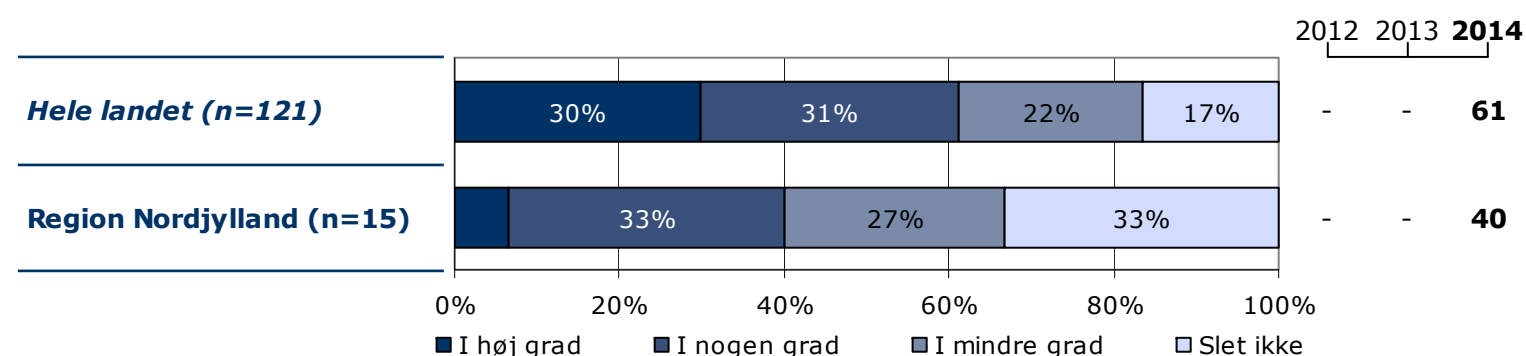
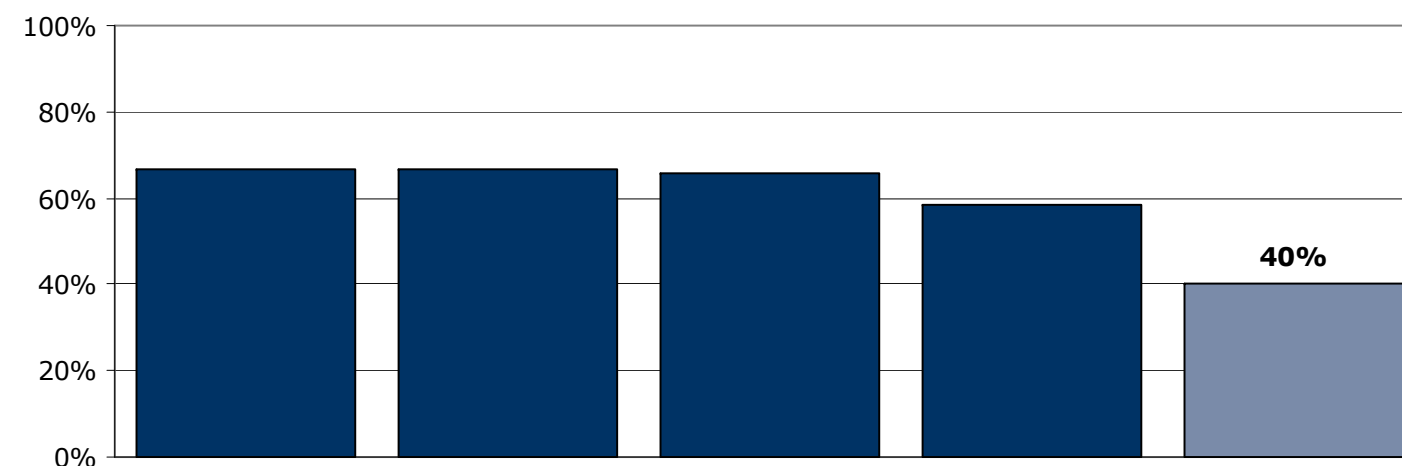
Tema: Information fra sengeafsnittet

Svar på spørgsmål: 15 (100 %)

Positive svar: I høj grad; I nogen grad



■ I høj grad ■ I nogen grad  
■ I mindre grad □ Slet ikke



	I høj grad	I nogen grad	I mindre grad	Slet ikke	Antal	[Andet]*
	%	%	%	%	n	n
<b>Alle</b>	<b>7</b>	<b>33</b>	<b>27</b>	<b>33</b>	<b>15</b>	<b>0</b>
<b>Køn</b>						
Mand	7	36	21	36	14	0
Kvinde	-	-	-	-	1	0
<b>Aldersgruppe</b>						
Under 40 år	0	33	33	33	12	0
40 år og ældre	-	-	-	-	3	0
<b>Indlæggelseslængde</b>						
Under 2 mdr.	0	60	20	20	5	0
Over 2 mdr.	10	20	30	40	10	0
<b>Diagnose</b>						
F20-29	0	29	29	43	7	0
Andet	13	38	25	25	8	0

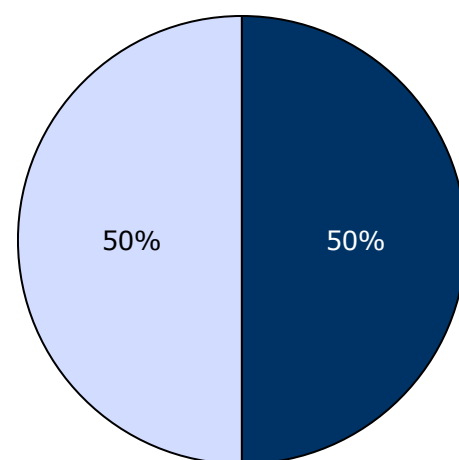
[Andet]\*: Ved ikke/ikke relevant

## 20. Har du i forbindelse med dit indlæggelsesforløb modtaget skriftlig information om din sygdom og/eller behandling?

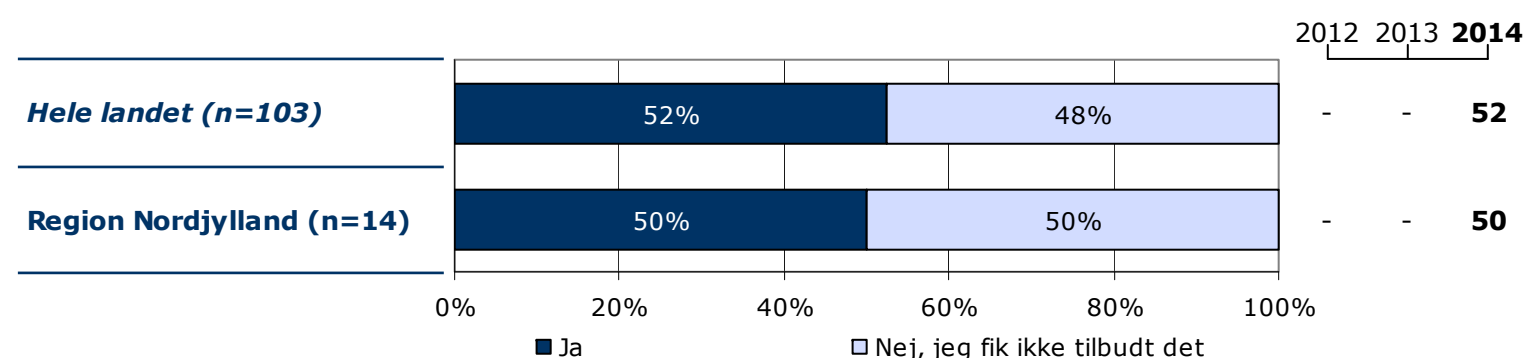
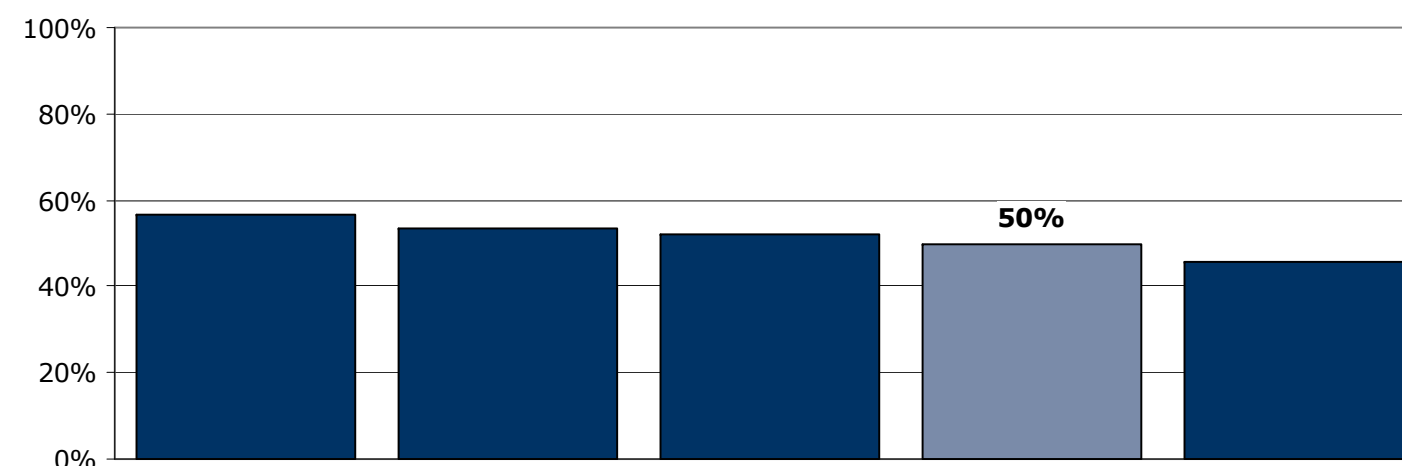
Tema: Information fra sengeafsnittet

Svar på spørgsmål: 14 (93 %)

Positive svar: Ja



■ Ja □ Nej, jeg fik ikke tilbudt det



	Ja	Nej, jeg fik ikke tilbudt det	Antal	[Andet]*
	%	%	n	n
<b>Alle</b>	<b>50</b>	<b>50</b>	<b>14</b>	<b>0</b>
<b>Køn</b>				
Mand	46	54	13	0
Kvinde	-	-	1	0
<b>Aldersgruppe</b>				
Under 40 år	45	55	11	0
40 år og ældre	-	-	3	0
<b>Indlæggelseslængde</b>				
Under 2 mdr.	40	60	5	0
Over 2 mdr.	56	44	9	0
<b>Diagnose</b>				
F20-29	43	57	7	0
Andet	57	43	7	0

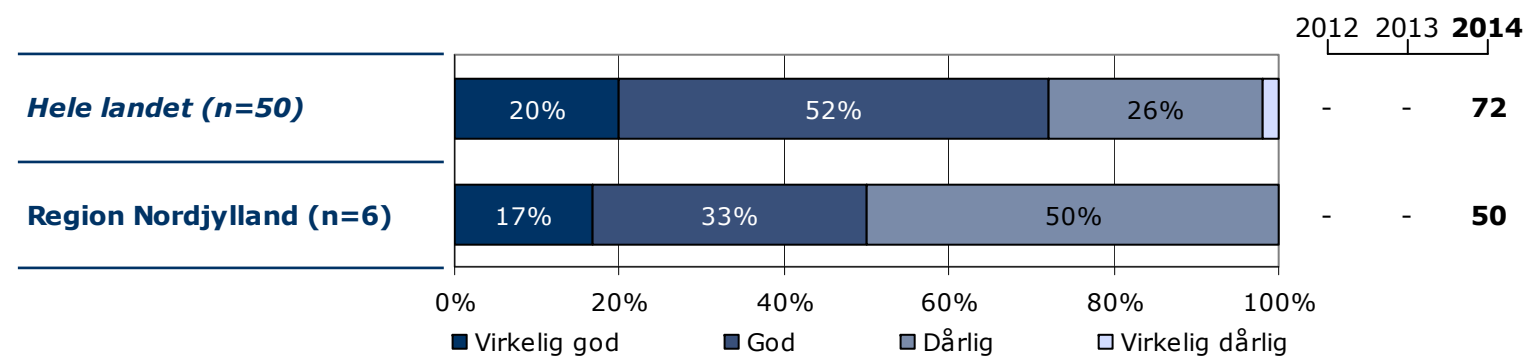
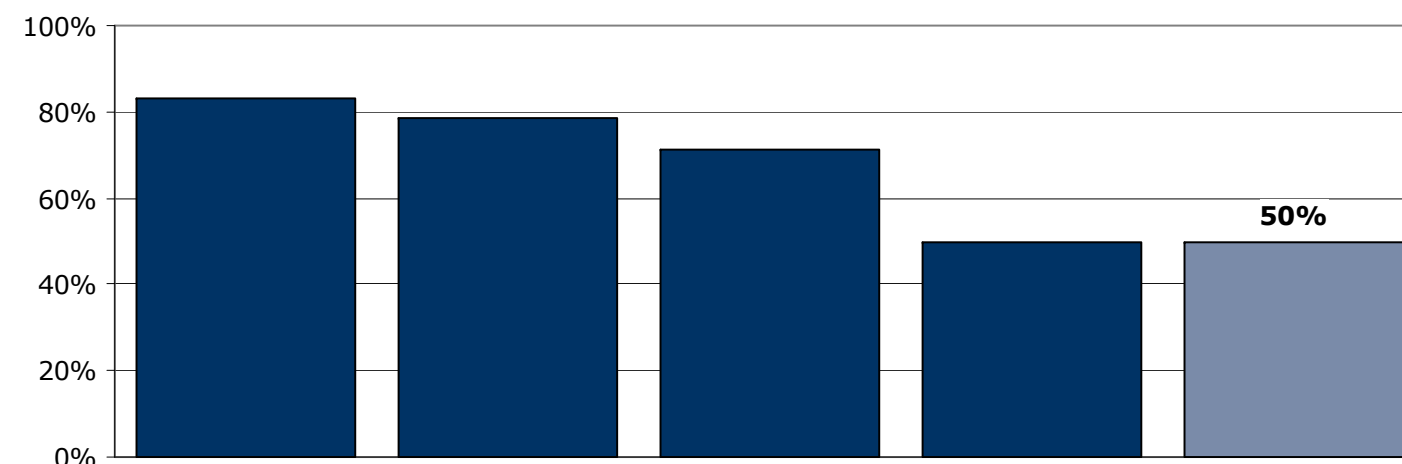
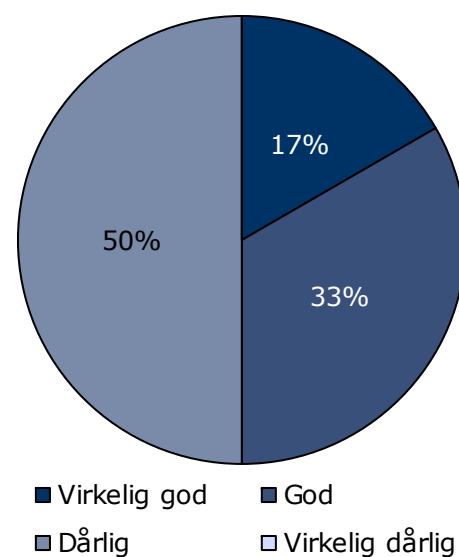
[Andet]\*: Nej, jeg havde ikke behov for det

## 21. Hvordan vurderer du alt i alt den skriftlige information, du har fået?

Tema: Information fra sengeafsnittet

Svar på spørgsmål: 7 (47 %)

Positive svar: Virkelig god; God



	Virkelig god	God	Dårlig	Virkelig dårlig	Antal	[Andet]*
	%	%	%	%	n	n
<b>Alle</b>	<b>17</b>	<b>33</b>	<b>50</b>	<b>0</b>	<b>6</b>	<b>1</b>
<b>Køn</b>						
Mand	17	33	50	0	6	0
Kvinde	-	-	-	-	0	1
<b>Aldersgruppe</b>						
Under 40 år	25	25	50	0	4	1
40 år og ældre	-	-	-	-	2	0
<b>Indlæggelseslængde</b>						
Under 2 mdr.	-	-	-	-	2	0
Over 2 mdr.	25	25	50	0	4	1
<b>Diagnose</b>						
F20-29	-	-	-	-	3	0
Andet	-	-	-	-	3	1

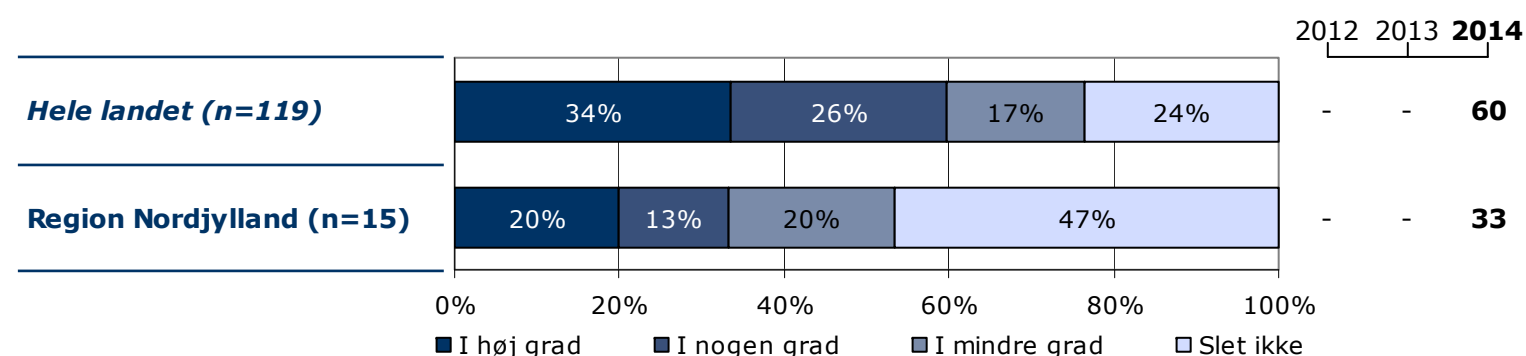
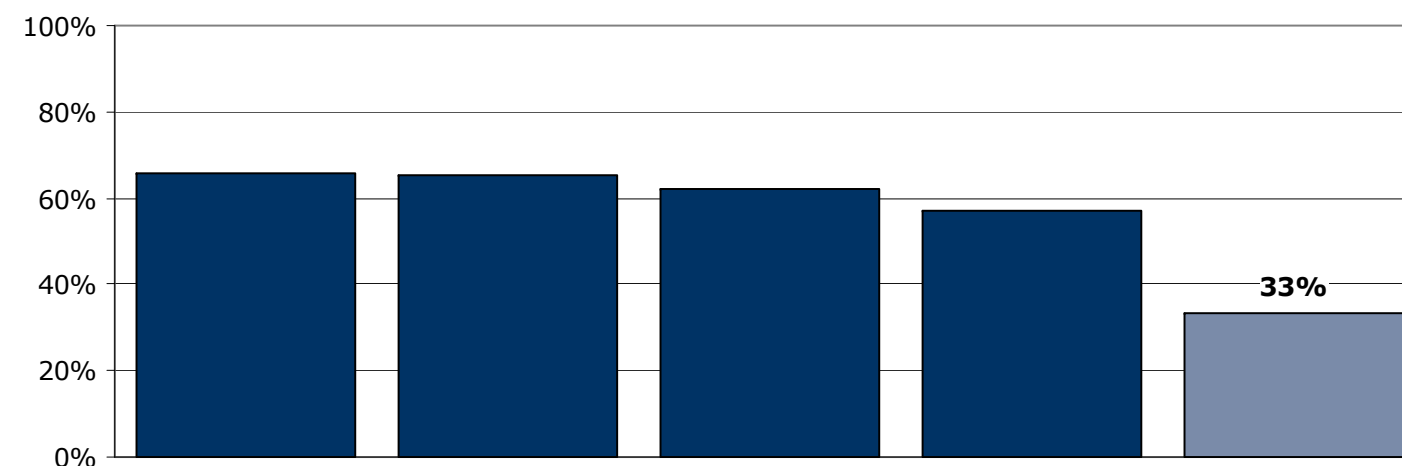
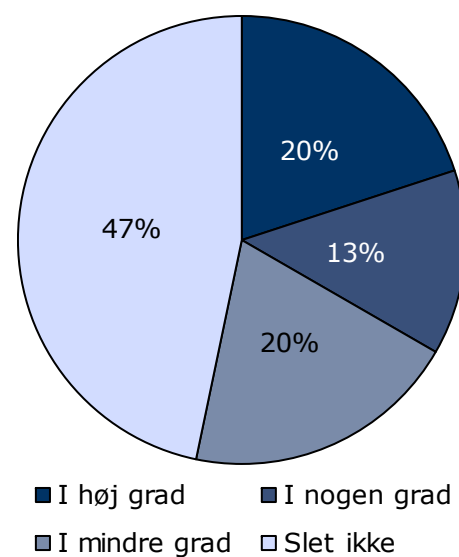
[Andet]\*: Jeg har ikke læst den

## 22. Har personalet informeret dig om, hvordan din livsstil kan påvirke din sygdom?

Tema: Information fra sengeafsnittet

Svar på spørgsmål: 15 (100 %)

Positive svar: I høj grad; I nogen grad



	I høj grad	I nogen grad	I mindre grad	Slet ikke	Antal	[Andet]*
	%	%	%	%	n	n
<b>Alle</b>	<b>20</b>	<b>13</b>	<b>20</b>	<b>47</b>	<b>15</b>	<b>0</b>
<b>Køn</b>						
Mand	21	14	21	43	14	0
Kvinde	-	-	-	-	1	0
<b>Aldersgruppe</b>						
Under 40 år	25	8	25	42	12	0
40 år og ældre	-	-	-	-	3	0
<b>Indlæggelseslængde</b>						
Under 2 mdr.	0	20	40	40	5	0
Over 2 mdr.	30	10	10	50	10	0
<b>Diagnose</b>						
F20-29	43	0	29	29	7	0
Andet	0	25	13	63	8	0

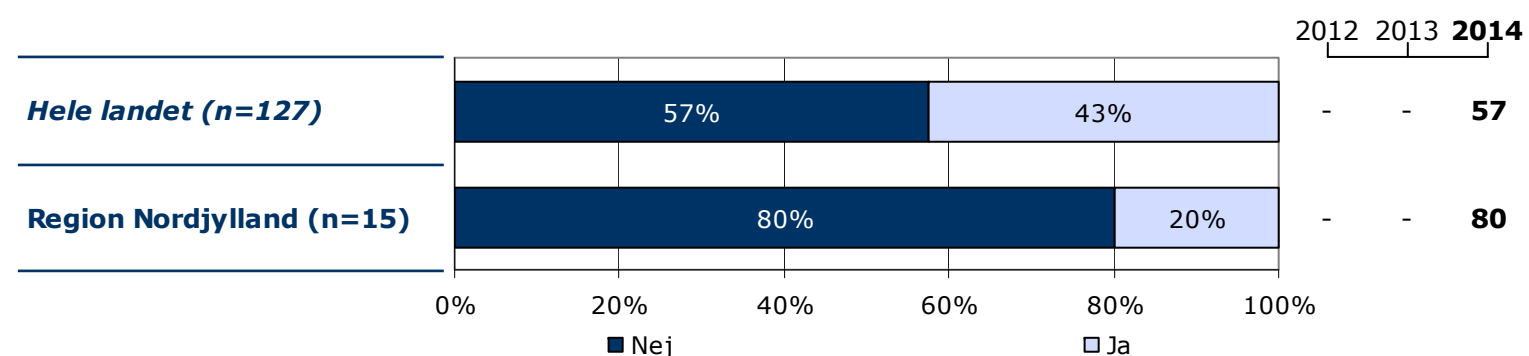
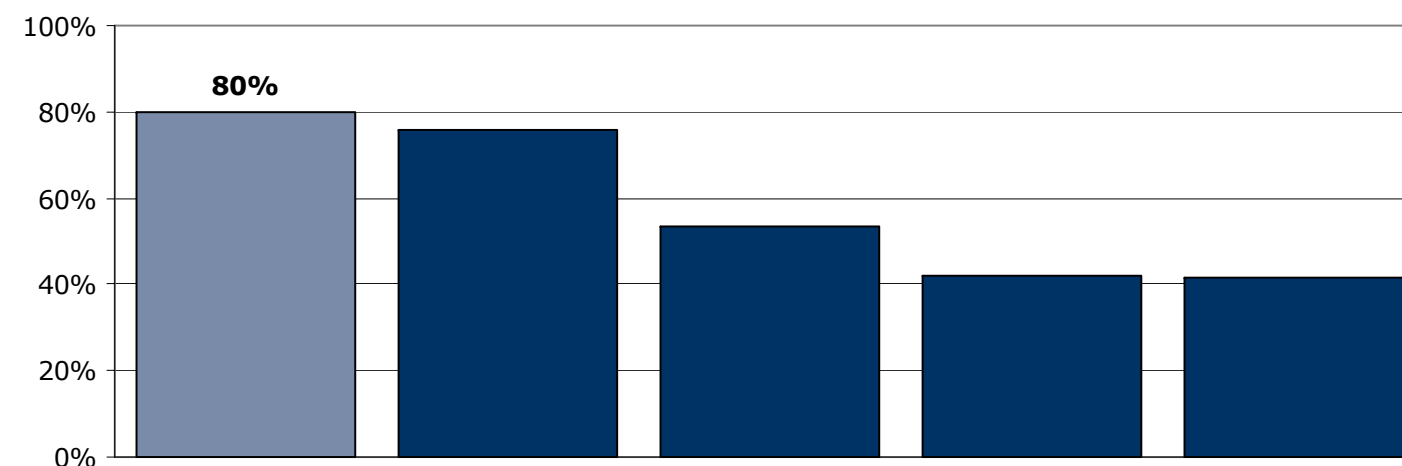
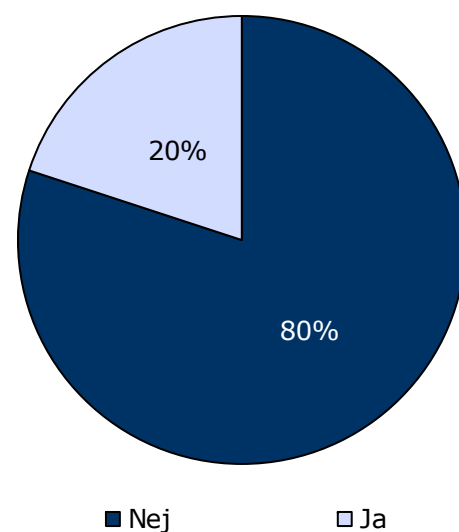
[Andet]\*: Ved ikke/ikke relevant

## 27. Har personalet anvendt tvang i forbindelse med din indlæggelse på dette sengeafsnit?

Tema: Tvang under indlæggelsen

Svar på spørgsmål: 15 (100 %)

Positive svar: Nej



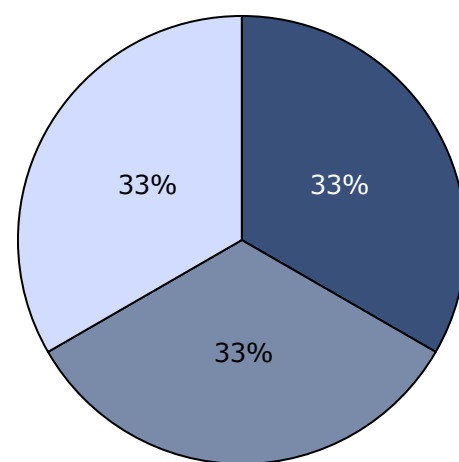
	Nej	Ja	Antal
	%	%	n
<b>Alle</b>	<b>80</b>	<b>20</b>	<b>15</b>
<b>Køn</b>			
Mand	79	21	14
Kvinde	-	-	1
<b>Aldersgruppe</b>			
Under 40 år	83	17	12
40 år og ældre	-	-	3
<b>Indlæggelseslængde</b>			
Under 2 mdr.	80	20	5
Over 2 mdr.	80	20	10
<b>Diagnose</b>			
F20-29	71	29	7
Andet	88	13	8

## 28. Synes du, at personalets brug af tvang foregik på en ordentlig måde?

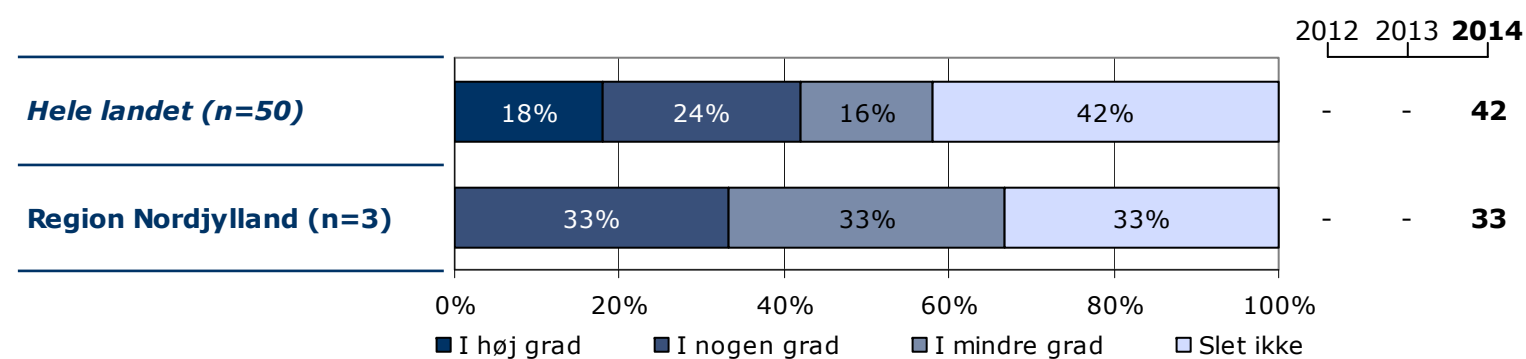
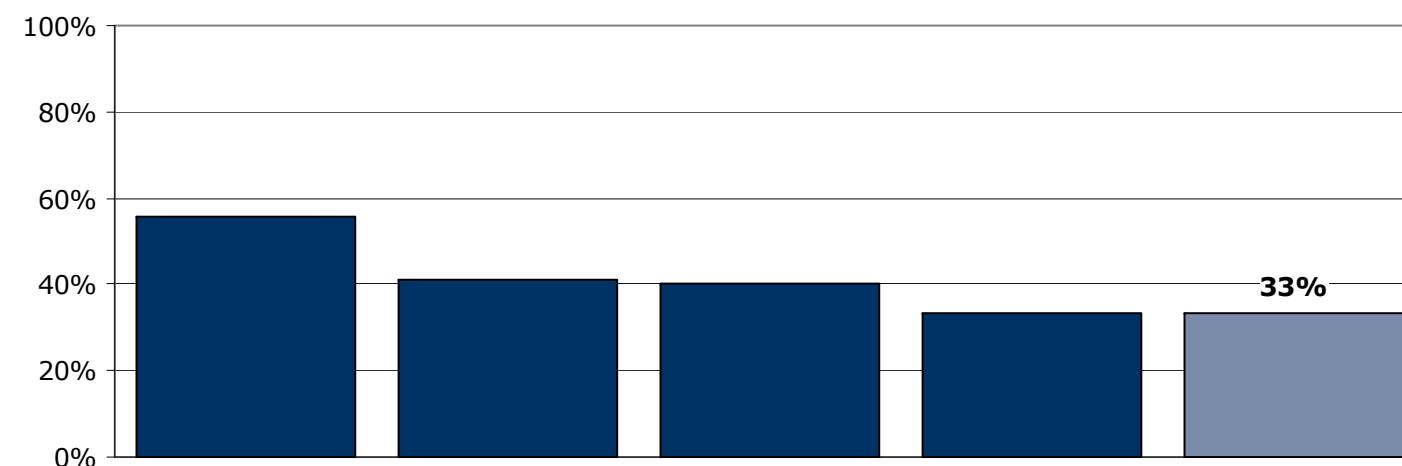
Tema: Tvang under indlæggelsen

Svar på spørgsmål: 3 (20 %)

Positive svar: I høj grad; I nogen grad



■ I høj grad ■ I nogen grad  
■ I mindre grad □ Slet ikke



	I høj grad	I nogen grad	I mindre grad	Slet ikke	Antal	[Andet]*
	%	%	%	%	n	n
<b>Alle</b>	<b>0</b>	<b>33</b>	<b>33</b>	<b>33</b>	<b>3</b>	<b>0</b>
<b>Køn</b>						
Mand	-	-	-	-	3	0
Kvinde	-	-	-	-	0	0
<b>Aldersgruppe</b>						
Under 40 år	-	-	-	-	2	0
40 år og ældre	-	-	-	-	1	0
<b>Indlæggelseslængde</b>						
Under 2 mdr.	-	-	-	-	1	0
Over 2 mdr.	-	-	-	-	2	0
<b>Diagnose</b>						
F20-29	-	-	-	-	2	0
Andet	-	-	-	-	1	0

[Andet]\*: Ved ikke/ikke relevant

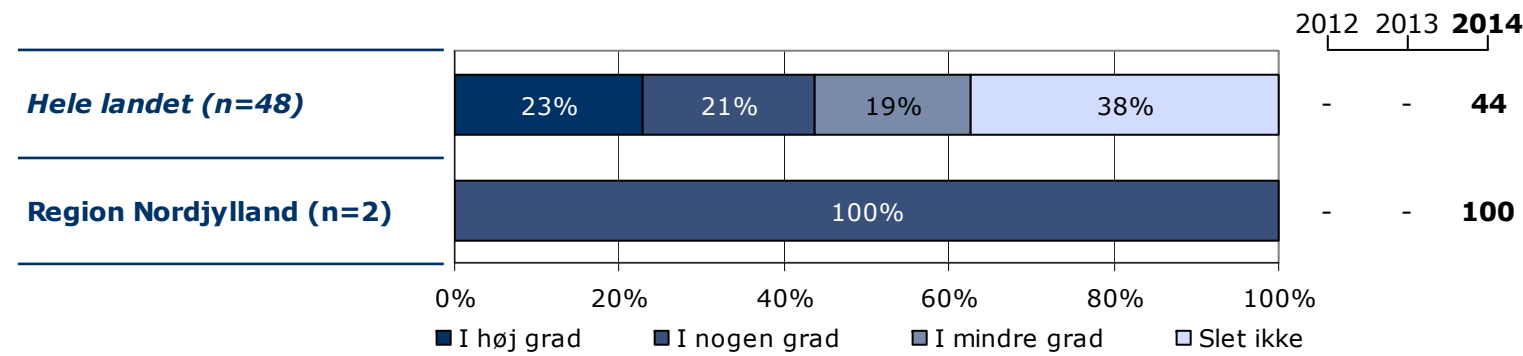
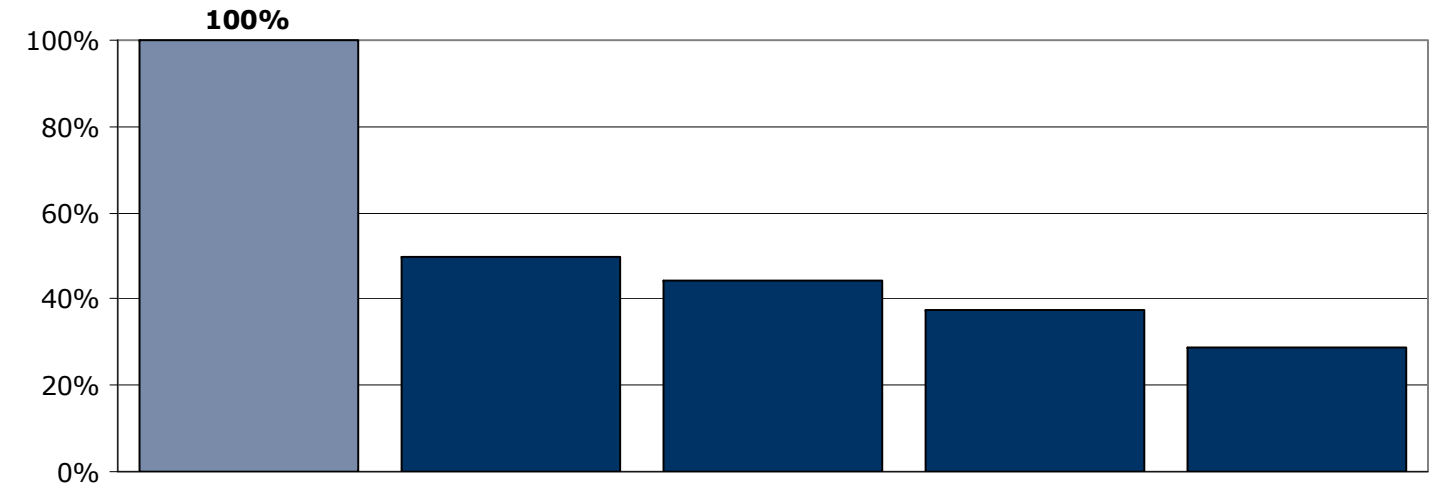
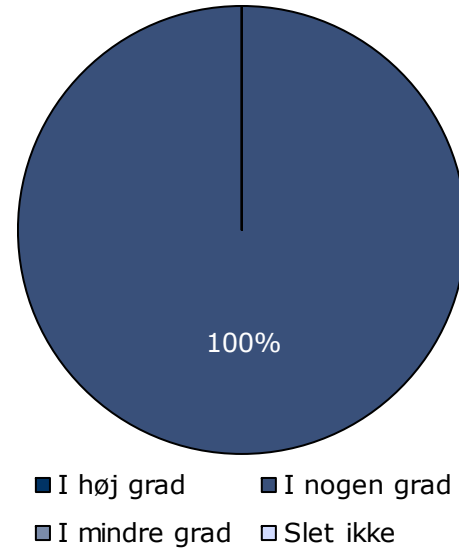


## 29. Fik du udbytte af den opfølgende samtale med personalet, efter at tvangen var ophørt?

Tema: Tvang under indlæggelsen

Svar på spørgsmål: 3 (20 %)

Positive svar: I høj grad; I nogen grad



	I høj grad	I nogen grad	I mindre grad	Slet ikke	Antal	[Andet]*
	%	%	%	%	n	n
<b>Alle</b>	<b>0</b>	<b>100</b>	<b>0</b>	<b>0</b>	<b>2</b>	<b>1</b>
<b>Køn</b>						
Mand	-	-	-	-	2	1
Kvinde	-	-	-	-	0	0
<b>Aldersgruppe</b>						
Under 40 år	-	-	-	-	2	0
40 år og ældre	-	-	-	-	0	1
<b>Indlæggelseslængde</b>						
Under 2 mdr.	-	-	-	-	1	0
Over 2 mdr.	-	-	-	-	1	1
<b>Diagnose</b>						
F20-29	-	-	-	-	1	1
Andet	-	-	-	-	1	0

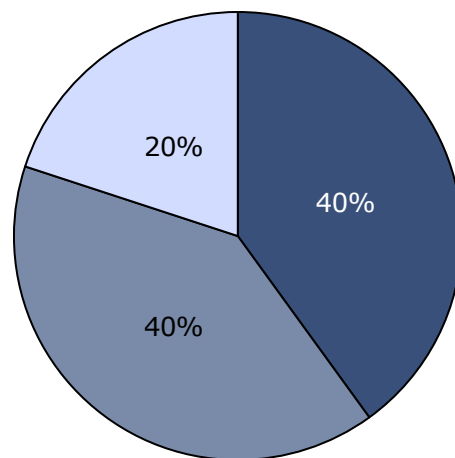
[Andet]\*: Ved ikke/har ikke haft en samtale

### 30. Hvordan vurderer du, at din overflytning mellem psykiatriske sengeafsnit var tilrettelagt?

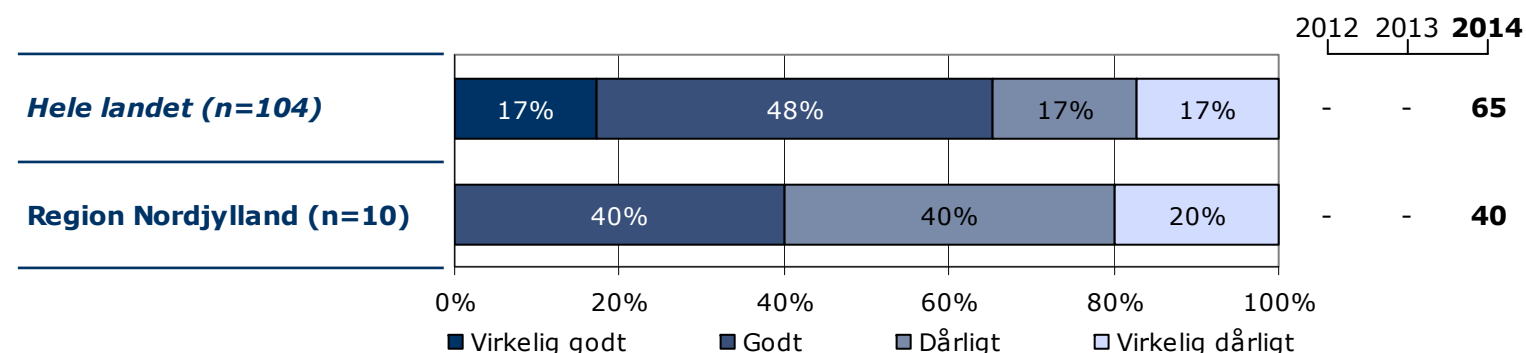
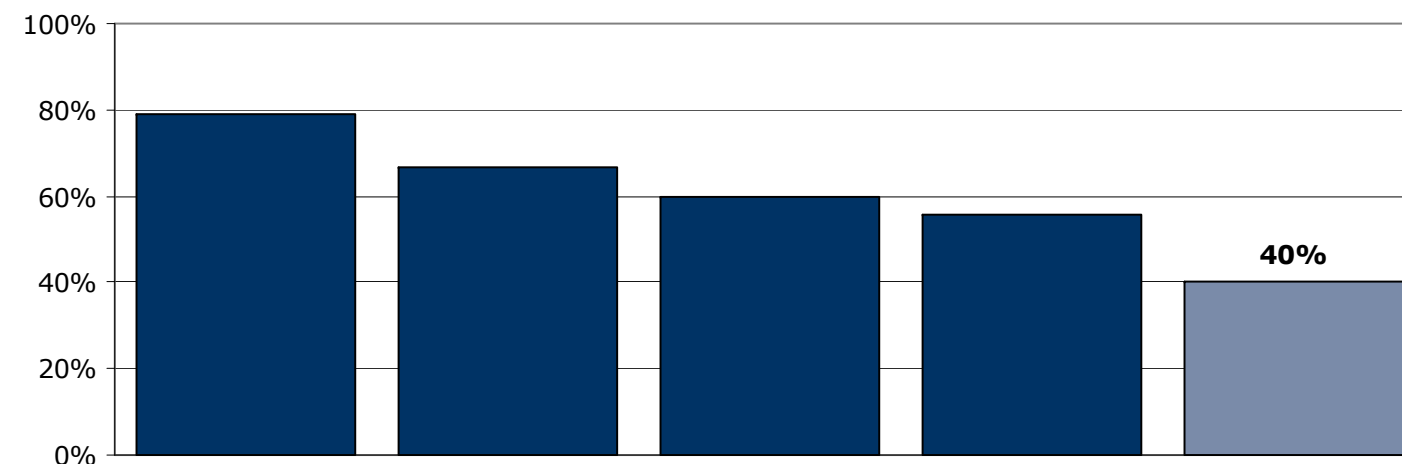
Tema: Sammenhæng og samarbejde

Svar på spørgsmål: 14 (93 %)

Positive svar: Virkelig godt; Godt



■ Virkelig godt ■ Godt  
■ Dårligt □ Virkelig dårligt



	Virkelig godt	Godt	Dårligt	Virkelig dårligt	Antal	[Andet]*
	%	%	%	%	n	n
<b>Alle</b>	0	40	40	20	10	4
<b>Køn</b>						
Mand	0	44	44	11	9	4
Kvinde	-	-	-	-	1	0
<b>Aldersgruppe</b>						
Under 40 år	0	43	29	29	7	4
40 år og ældre	-	-	-	-	3	0
<b>Indlæggelseslængde</b>						
Under 2 mdr.	0	25	50	25	4	1
Over 2 mdr.	0	50	33	17	6	3
<b>Diagnose</b>						
F20-29	0	20	80	0	5	2
Andet	0	60	0	40	5	2

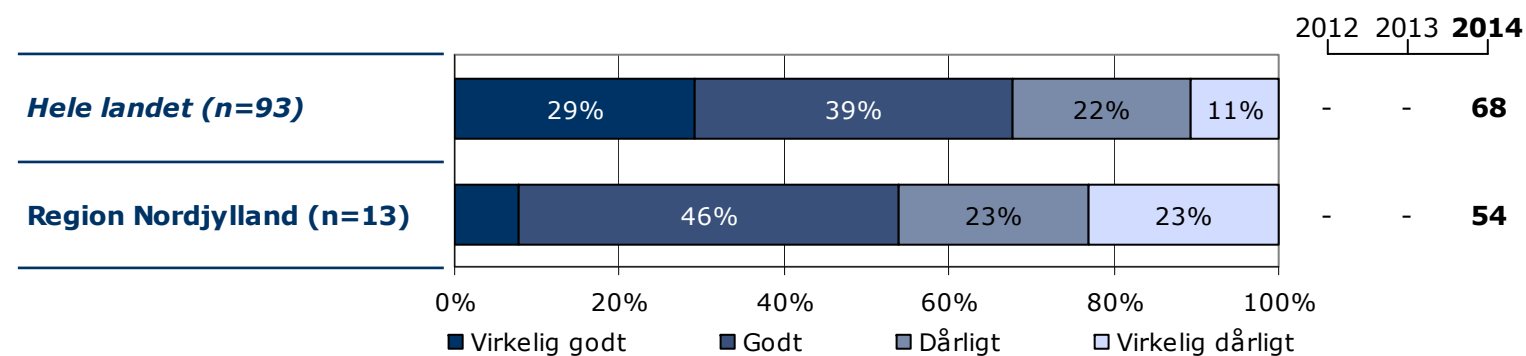
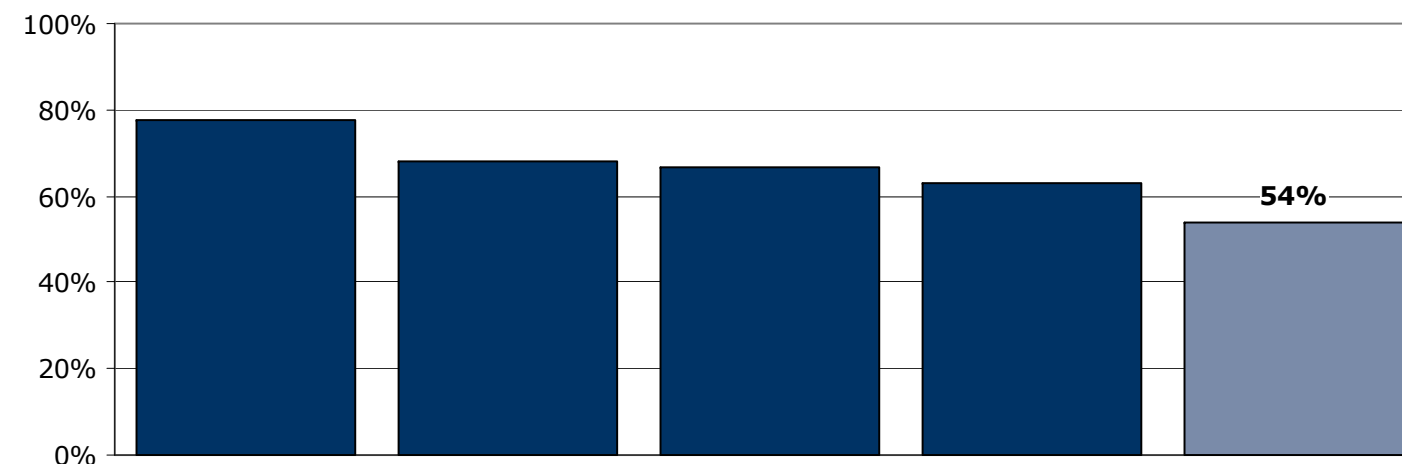
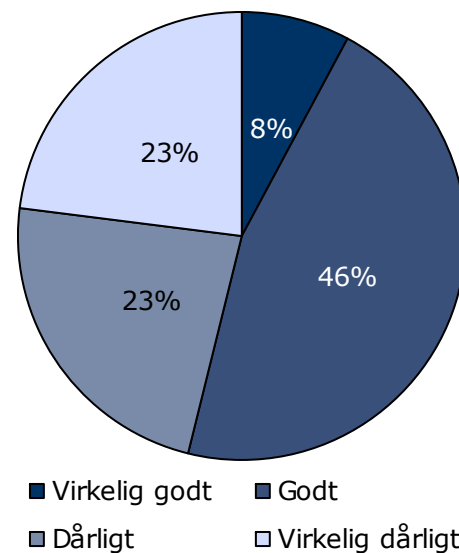
[Andet]\*: Ved ikke/blev ikke overflyttet

## 31. Hvordan oplever du samarbejdet mellem sengeafsnittet og andre offentlige steder, som du har kontakt med om din sygdom?

Tema: Sammenhæng og samarbejde

Svar på spørgsmål: 15 (100 %)

Positive svar: Virkelig godt; Godt



	Virkelig godt	Godt	Dårligt	Virkelig dårligt	Antal	[Andet]*
	%	%	%	%	n	n
<b>Alle</b>	<b>8</b>	<b>46</b>	<b>23</b>	<b>23</b>	<b>13</b>	<b>2</b>
<b>Køn</b>						
Mand	8	50	25	17	12	2
Kvinde	-	-	-	-	1	0
<b>Aldersgruppe</b>						
Under 40 år	9	45	18	27	11	1
40 år og ældre	-	-	-	-	2	1
<b>Indlæggelseslængde</b>						
Under 2 mdr.	0	50	50	0	4	1
Over 2 mdr.	11	44	11	33	9	1
<b>Diagnose</b>						
F20-29	0	50	33	17	6	1
Andet	14	43	14	29	7	1

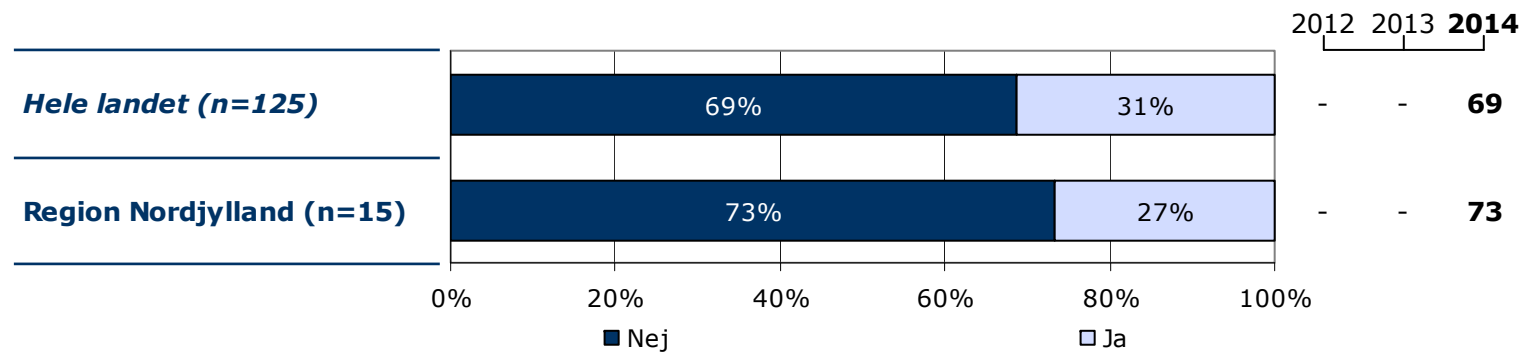
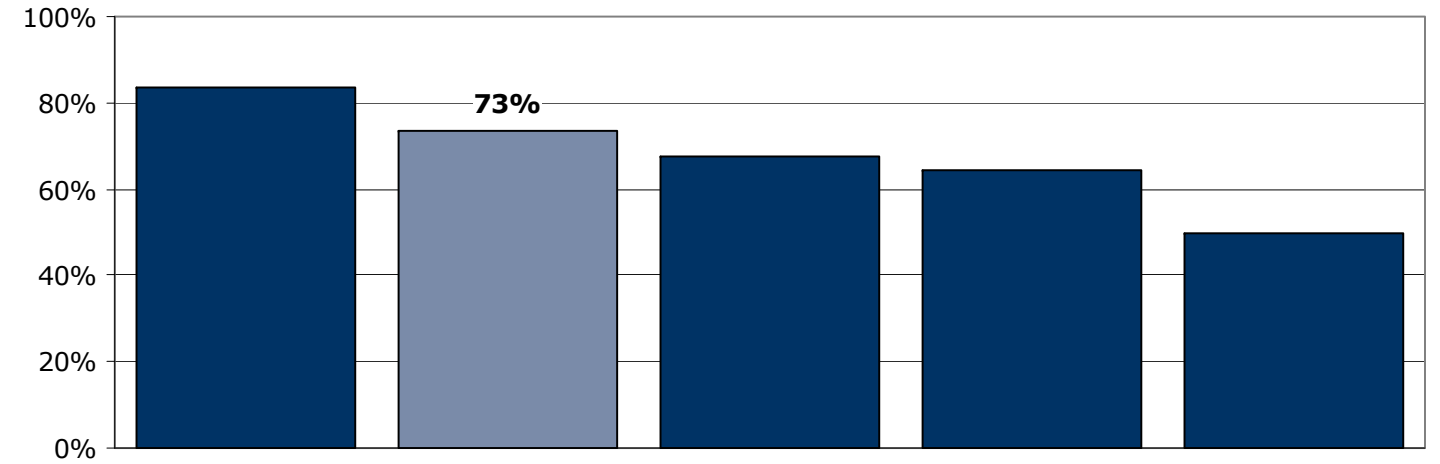
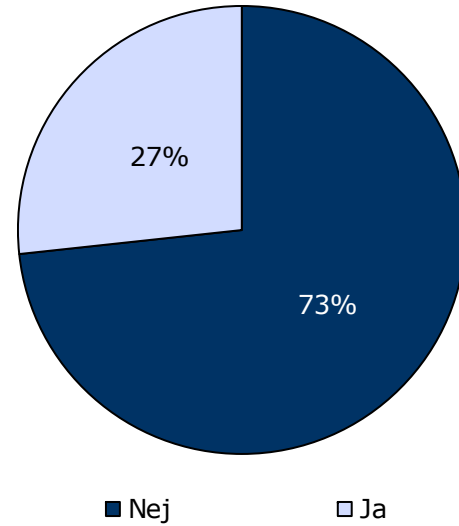
[Andet]\*: Ved ikke/ikke relevant

### 33. Mangler du behandlingstilbud i psykiatrien?

Tema: Sammenhæng og samarbejde

Svar på spørgsmål: 15 (100 %)

Positive svar: Nej



	Nej	Ja	Antal
	%	%	n
<b>Alle</b>	<b>73</b>	<b>27</b>	<b>15</b>
<b>Køn</b>			
Mand	79	21	14
Kvinde	-	-	1
<b>Aldersgruppe</b>			
Under 40 år	75	25	12
40 år og ældre	-	-	3
<b>Indlæggelseslængde</b>			
Under 2 mdr.	80	20	5
Over 2 mdr.	70	30	10
<b>Diagnose</b>			
F20-29	100	0	7
Andet	50	50	8

---

## Ønsker du at vide mere?

---

På [psykiatriundersogelser.dk](http://psykiatriundersogelser.dk) kan du læse mere om LUP-psykiatri.

På hjemmesiden er det muligt at se spørgeskemaer, oversigt over spørgsmål med relevans for Den Danske Kvalitetsmodel, undersøgelseskoncept, tidsplan m.v.

Her kan du blandt andet også finde kontaktoplysninger på de regionale koordinatører samt de medarbejdere i CFK, som er involveret i undersøgelserne.

Du kan også nemt blive guidet videre til rapporten med nationale resultater samt regionale rapporter, der findes på [sundhed.dk](http://sundhed.dk).