

**REGIONAL RAPPORT
LANDSDÆKKENDE PATIENTUNDERSØGELSER
2014**



**Afsnitsrapport for Ambulante patienter på
Endokrinologisk Ambulatorium
Diagnostisk Center
Hospitalsenhed Midt**

Den Landsdækkende Undersøgelse af Patientoplevelser 2014 for Region Midtjylland

Spørgeskemaundersøgelse blandt 7.070 planlagt indlagte patienter, 12.495 akut indlagte patienter og 31.500 ambulante patienter i Region Midtjylland.

Rapporten er udarbejdet af CFK - Folkesundhed og Kvalitetsudvikling, Region Midtjylland

Rapporten kan hentes på CFK - Folkesundhed og Kvalitetsudviklings hjemmeside <http://www.cfk.rm.dk> eller ved at kontakte

CFK - Folkesundhed og Kvalitetsudvikling

Olof Palmes Allé 15

8200 Århus N

Telefon: 78 41 40 34

cfk@rm.dk

© CFK - Folkesundhed og Kvalitetsudvikling, 2015

Indholdsfortegnelse

1	Indledning	2
2	Læsevejledning og begrebsafklaring	4
3	Afsnittets resultat – et hurtigt overblik	7
4	Sammenligning af afsnittets resultat	11
	Overordnet tilfredshed	12
	Ventetid ved ankomst	14
	Personale	16
	Patientinvolvering	18
	Information	20
	Fejl	22
	Servicestandard	24
	Sammenhæng i forløb	26
	Forbedret helbred og inddragelse	28
	Bilag 1: Kommentarsamling	31

1 Indledning

Fra 2014 er der udviklet et nyt koncept til at undersøge patienternes oplevelser i den landsdækkende undersøgelse på det somatiske område. Ændringerne skal forbedre undersøgelsen, men betyder også, at resultaterne fra den nye LUP ikke kan sammenlignes med resultater fra tidligere LUP-undersøgelser.

Undersøgelsen omfatter fremover tre delundersøgelser fordelt på patientgrupperne planlagt indlagt, akut indlagt og ambulante patienter på alle landets offentlige sygehuse, samt patienter som har været behandlet på et privathospital efter reglerne om udvidet frit sygehusvalg. Der er ikke længere hospitalsspecifikke og regionale spørgsmål i undersøgelsen.

Undersøgelsen gennemføres på vegne af de fem regioner.

Formål

Formålet med LUP er at:

- identificere og sammenligne forskelle i patienters oplevelser inden for udvalgte temaer
- give input til at arbejde med kvalitetsforbedringer
- kunne følge udviklingen i patienternes oplevelser og vurderinger systematisk over tid

Organisering

Projektledelsen af undersøgelsens landsdækkende del varetages af Enheden for Evaluering og Brugerinvolvering, der sammen med Folkesundhed og Kvalitetsudvikling i Region Midtjylland udgør projektsekretariatet. Projektledelsen af undersøgelsens regionale del varetages i Region Midtjylland af CFK - Folkesundhed og Kvalitetsudvikling. Den regionale del af undersøgelsen har tilknyttet en regional faglig arbejdsgruppe, som består af én repræsentant fra hvert af regionens hospitaler og en repræsentant fra afdelingen Kvalitet og Sundhedsdata.

Datagrundlag

Rapporteringen følger de organisatoriske enheder på hospitalerne med udgangspunkt i Sundhedsstyrelsens Sygehus-afdelingsklassifikation og regionens ledelsesinformationssystem InfoRM i samarbejde med hospitalerne.

Fra oktober til december 2014 blev afsnittets patienter i en spørgeskemaundersøgelse spurgt om deres oplevelse af indlæggelsen/besøget på afsnittet. Stikprøven blev udtrukket blandt planlagt og akut indlagte patienter fra 4.-31. august, 3.-30. september og 4.-31. oktober og blandt de ambulante patienter fra 18.-31. august, 17.-30. september og 18.-31. oktober i 2014.

Denne rapport bygger på svar fra afsnittets Ambulante patienter. Tabel 1 opsummerer kort rapportens datagrundlag.

Tabel 1. Datagrundlaget for rapporten

Spørgeskemaer uddelt til patienter	210
Besvarelser fra patienter:	113
Afsnittets svarprocent:	54%

Rapportering

Patienternes tilbagemelding sker på afdelings-, hospitals- og regionsniveau i rapporter fra Enhed for Evaluering og Brugerinddragelse, hvis der som minimum er 20 besvarelser. I Region Midtjylland supplerer CFK – Folkesundhed og Kvalitetsudvikling undersøgelsen med rapporter på afsnitsniveau, en kommentarsamling og krydstabeller for hver patientgruppe på afdelingsniveau (inklusive diagnoserapportering for de afdelinger som har ønsket dette). Krydstabeller ligger kun elektronisk på CFK's hjemmeside www.cfk.rm.dk/om-cfk/projektsite/lup-somatik/2014/.

Der er ikke udarbejdet rapporter for afsnit med færre end 15 besvarelser.

Rapportens opbygning

Rapporten består af følgende kapitler:

- Kapitel 1: Indledning
- Kapitel 2: En kort læsevejledning og begrebsafklaring
- Kapitel 3: Et hurtigt overblik over patienternes svarfordeling
- Kapitel 4: En mere detaljeret præsentation og sammenligning af patienternes svar
- Bilag 1: Kommentarsamling

Præsentationen af afsnittets resultat følger temaopdelingen i spørgeskemaet for den enkelte patientgruppe. Spørgsmålene om patienternes samlede indtryk vises dog altid før de øvrige temaer i spørgeskemaet, ligesom der til sidst er resultatet af ca. fem temaspørgsmål, som kun indgår i det aktuelle år.

2 Læsevejledning og begrebsafklaring

Opbygningen af læsevejledningen følger opbygningen i afsnitsrapporten. En beskrivelse af den anvendte metode indgår ikke i afsnitsrapporten, men ligger på CFK's hjemmeside www.cfk.rm.dk/om-cfk/projektsite/lup-somatik/2014/undersogelsesmetode/. Spørgeskemaerne ligger også på hjemmesiden www.cfk.rm.dk/om-cfk/projektsite/lup-somatik/2014/sporgeskemaer/

Skala og gennemsnitsscore

Langt de fleste spørgsmål er på en fempunktsskala, som går fra "Slet ikke (1)" til "I meget høj grad (5)". Enkelte spørgsmål er på topunktsskala med svarmulighederne "Ja" og "Nej". I figurerne kan søjlerne med spørgsmål på fempunktsskala have op til fem farver fra lys grøn til mørk grøn i figuren, hvilket illustrerer svarkategorierne gående fra "Slet ikke (1)" til "I meget høj grad (5)". Søjlerne med ja/nej-spørgsmål vises med svarkategorierne "Ja" (lysegul) og "Nej" (mørkegul).

For spørgsmål på fempunktsskala udregnes en gennemsnitsscore på baggrund af svar i svarkategorierne "Slet ikke (1)", "I ringe grad (2)", "I nogen grad (3)", "I høj grad (4)" og "I meget høj grad (5)". Gennemsnitsscoren er det opsummerede tal, der bruges for hvert spørgsmål i de tilfælde, hvor spørgsmålene holdes op imod hinanden. Andelen af positive svar bruges tilsvarende for ja/nej-spørgsmål, da der udregnes ikke en gennemsnitsscore for denne type spørgsmål. Et ja kan være et negativt eller et positivt svar, alt efter spørgsmålet patienten stilles.

Oversigtsfigur

Rapportens første figurtyper er oversigtsfigurerne (figur 1 og 2) i kapitel 3, der giver et hurtigt overblik over afsnittets resultater. I figurerne er spørgsmålene vist temavis og figurens indhold er illustreret her:



Figur og tabel til sammenligning af afsnittes resultater

Kapitel 4 sammenligner afsnittes resultater, og her er rapportens næste figurtype og tabel vist på en dobbeltside. Temafigurerne ligner oversigtsfigurerne, men indeholder kun spørgsmål, der vedrører temaet.

Spørgsmålene vises som en liggende søjle med forkortet spørgsmålstekst

n = antal svar

Spørgsmålets svarfordeling



Tabellens indhold er illustreret her:

Den fulde tekst af de enkelte spørgsmål

Gennemsnitsscore for spørgsmål på fempunktsskala

Variationen i patientgruppens svar på for alle afsnit i Region Midtjylland. Afsnittets resultat er markeret med en sort prik.

Spørgsmål	Gennemsnitsscore	Andel positive svar	Hele landet	Øvrige afsnit i Region Midtjylland Sort prik er eget resultat
Var personalet på afdelingen venligt og imødekommende?	4,44		4,42	

Spørgsmål	Gennemsnitsscore	Andel positive svar	Hele landet	Øvrige afsnit i Region Midtjylland Sort prik er eget resultat
Skete der fejl i forbindelse med din indlæggelse?		82 %	89 %	

Andel af positive svar ved spørgsmål på topunktsskala

Variationen i patientgruppens svar på for alle afsnit i Region Midtjylland. Afsnittets resultat er markeret med en sort prik.

Svar, der ikke indgår i analyserne

Patienter, som ikke har svaret på spørgsmålene, er ekskluderet fra analyserne. Flere af spørgsmålene indeholder en af følgende neutrale svarkategorier: "Ikke relevant for mig", "Det kan jeg ikke vurdere", "Det husker jeg ikke" eller "Ved ikke". Patienter, der har benyttet de neutrale svarkategorier, er ligeledes ekskluderet fra analyserne af de pågældende spørgsmål.

3 Afsnittets resultat – et hurtigt overblik

Dette kapitel giver et hurtigt overblik over svarfordelingen blandt afsnittets ambulante patienter.

I oversigtsfigurerne 1 og 2 er spørgsmålene vist temavis med patienternes samlede indtryk som det første tema. Den lodrette tekst yderst til venstre i figurerne viser, hvilket tema de forskellige spørgsmål hører under. Hvert spørgsmål vises som en liggende søjle

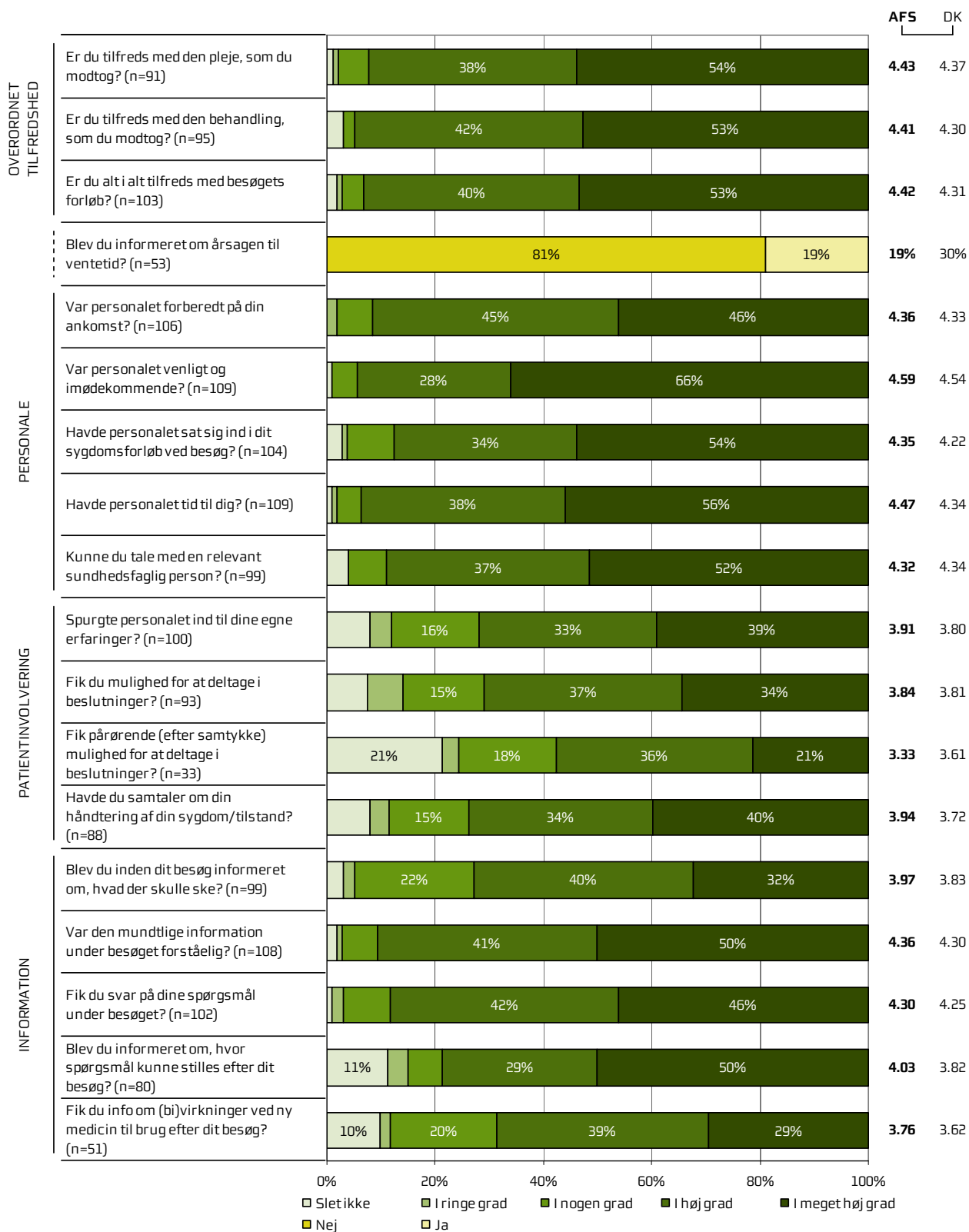
- med en forkortet spørgsmålstekst, der rummer essensen af spørgsmålet, efterfulgt af en parentes med antal svar
- som er grøn for spørgsmål på fempunktsskalaen og gul for spørgsmål på topunktsskalaen
- med svarfordelingen for spørgsmålet

Til højre for figurerne er afsnittets og landsresultatets gennemsnitsscore eller andel positive svar vist.

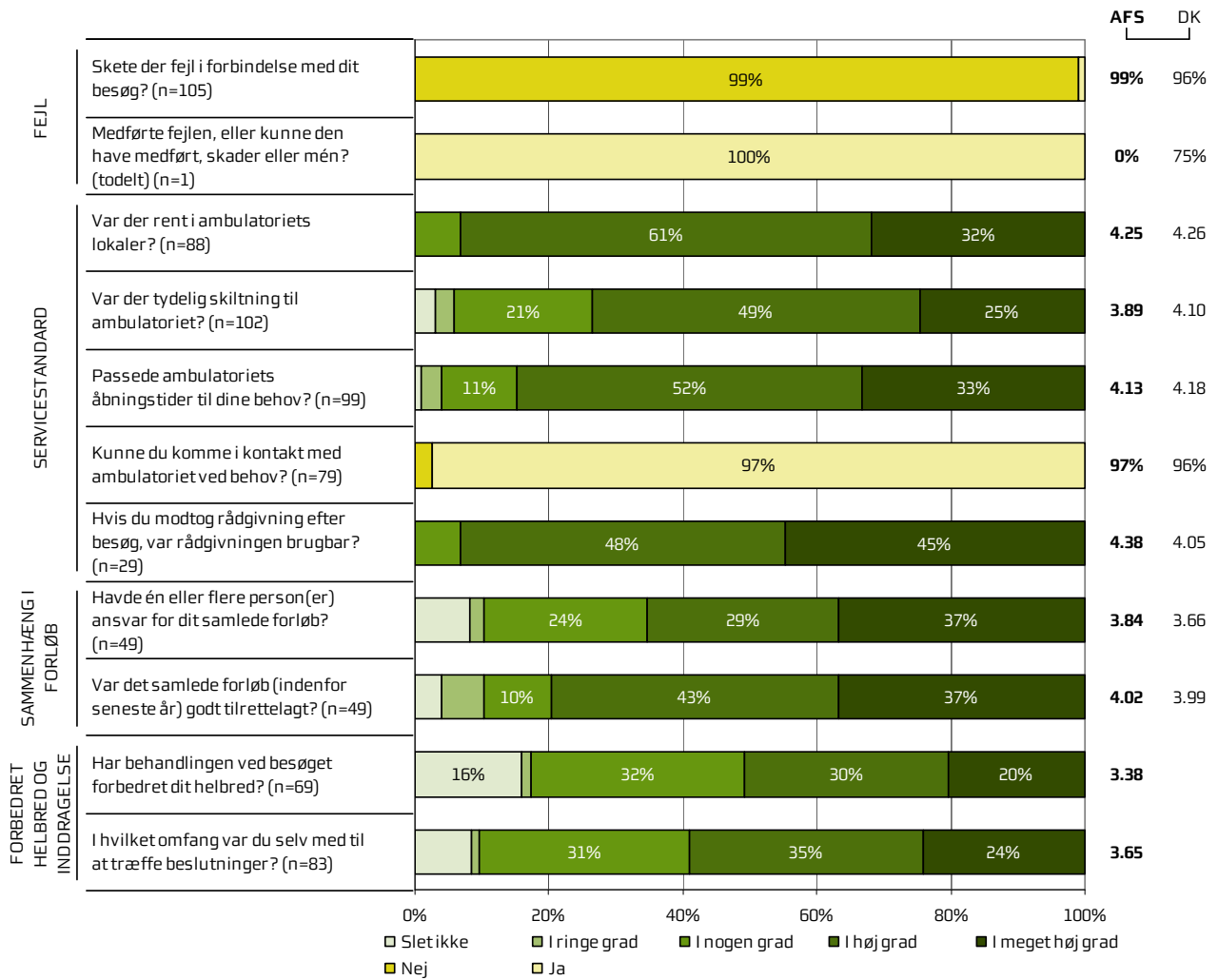
I figurerne kan søjlerne for spørgsmål på fempunktsskalaen have op til fem farver fra lys grøn til mørkegrøn, hvilket illustrerer svarkategorierne gående fra "Slet ikke (1)" til "I meget høj grad (5)". Søjlerne for spørgsmål på topunktsskala har svarmulighederne "Ja" (lysegul) og "Nej" (mørlegul). Bemærk at et ja kan være et negativt eller et positivt svar, alt efter spørgsmålet patienten stilles.

Figureerne indikerer således, hvilke områder afsnittet klarer sig henholdsvis godt og mindre godt på.

Figur 1. Oversigt over fordelingen af patienternes svar på afsnittet



Figur 2. Oversigt over fordelingen af patienternes svar på afsnittet



4 Sammenligning af afsnittets resultat

I dette kapitel præsenteres afsnittes resultater med et temaafsnit pr. tema. Fra i år er der fire til fem temaspørgsmål, som kun indgår i det aktuelle års rapportering. Rækken af temaafsnit afsluttes med dette års temaspørgsmål.

Svarfordelingen for spørgsmålene inden for det enkelte tema vises i figurer på de venstre sider og i en tabel på de højre sider. Resultatet i forhold til det foregående år vil først være med fra 2015.

Venstre side

Figuren viser hvert spørgsmål som en liggende søjle med

- en forkortet spørgsmålstekst, der rummer essensen af spørgsmålet, efterfulgt af en parentes med antal svar
- svarfordelingen for begge spørgsmålstyper, inden for det pågældende tema

Søjler med spørgsmål på fempunktsskala kan have op til fem farver fra lys grøn til mørk grøn i figuren, hvilket illustrerer svarkategorierne gående fra "Slet ikke (1)" til "I meget høj grad (5)". Søjler med spørgsmål på topunktsskala vises med svarkategorierne "Ja" (lysegul) og "Nej" (mørkegul). Bemærk at et ja kan være et negativt eller et positivt svar, alt efter spørgsmålet patienten stilles.

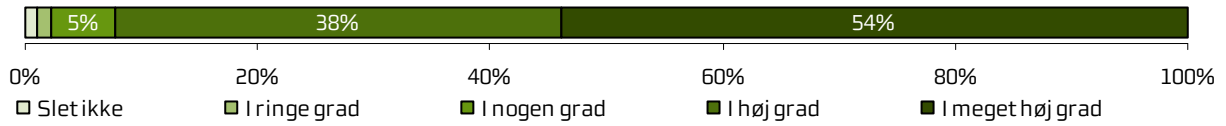
Højre side

Tabellen på de højre sider viser


- den fulde tekst af de enkelte spørgsmål i det aktuelle tema
- spørgsmålenes gennemsnitsscore på afsnittet for spørgsmål på fempunktsskala eller andel af positive svar ved spørgsmål på topunktsskala
- variationen i patientgruppens svar for alle afsnit i Region Midtjylland. Afsnittets resultat er markeret med en sort prik (fordelingens højde er tilfældig).

Overordnet tilfredshed


Er du tilfreds med den pleje, som du modtog? (n=91)



Er du tilfreds med den behandling, som du modtog? (n=95)



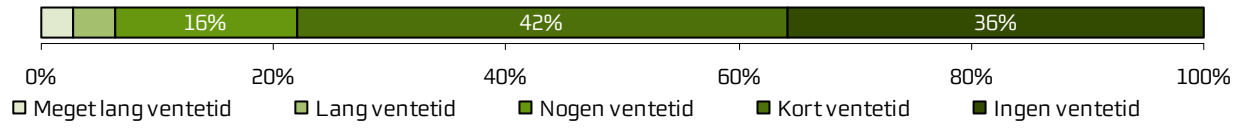
Er du alt i alt tilfreds med besøgets forløb? (n=103)



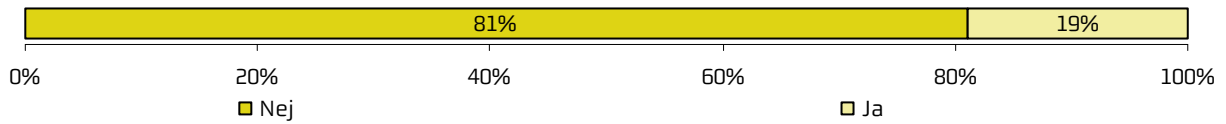
	Gennemsnitsscore	Andel positive svar	Hele landet	Øvrige afsnit i Region Midtjylland
				Sort prik er eget resultat
Er du tilfreds med den pleje, som du modtog?	4,43		4,37	
Er du tilfreds med den behandling, som du modtog for din sygdom/tilstand?	4,41		4,3	
Er du alt i alt tilfreds med besøgets forløb?	4,42		4,31	

Ventetid ved ankomst

Var der ventetid, før du blev kaldt ind? (n=109)




Blev du informeret om årsagen til ventetid? (n=53)



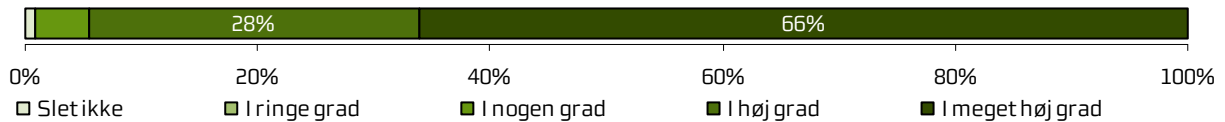
	Gennemsnitsscore	Andel positive svar	Hele landet	Øvrige afsnit i Region Midtjylland
				Sort prik er eget resultat
Var der ventetid, fra du skulle møde, til du blev kaldt ind?	4,05		3,93	
Blev du informeret om årsagen til ventetiden?		19 %	30 %	

Personale


Var personalet forberedt på din ankomst? (n=106)




Var personalet venligt og imødekommende? (n=109)




Havde personalet sats sig ind i dit sygdomsforløb ved besøg? (n=104)



Havde personalet tid til dig? (n=109)



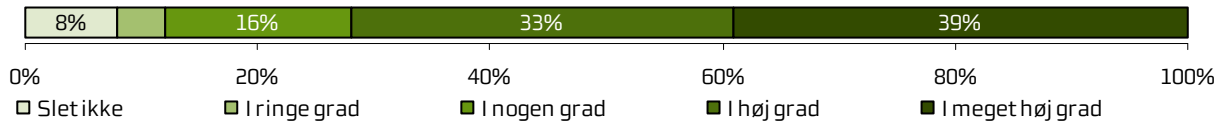
Kunne du tale med en relevant sundhedsfaglig person? (n=99)



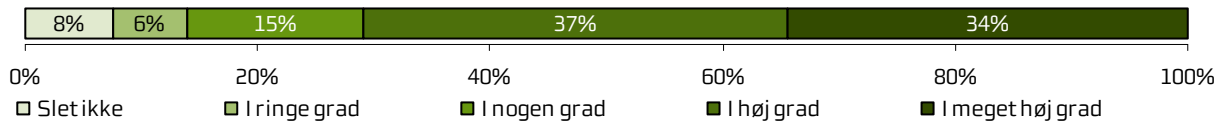
	Gennemsnitsscore	Andel positive svar	Hele landet	Øvrige afsnit i Region Midtjylland
				Sort prik er eget resultat
Var personalet forberedt på din ankomst til ambulatoriet?	4,36		4,33	
Var personalet i ambulatoriet venligt og imødekommende?	4,59		4,54	
Havde personalet sat sig ind i dit sygdomsforløb ved dit besøg?	4,35		4,22	
Havde personalet i ambulatoriet tid til dig?	4,47		4,34	
Var der mulighed for at tale med en relevant sundhedsfaglig person om din undersøgelse/behandling?	4,32		4,34	

Patientinvolvering


Spurgte personalet ind til dine egne erfaringer? (n=100)




Fik du mulighed for at deltage i beslutninger? (n=93)



Fik pårørende (efter samtykke) mulighed for at deltage i beslutninger? (n=33)



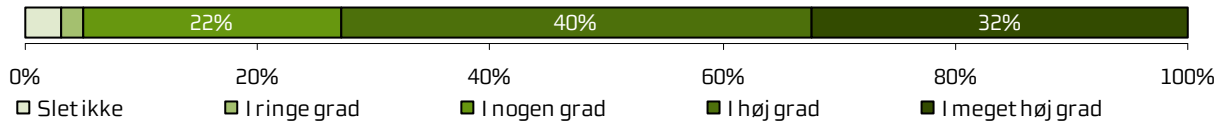
Havde du samtaler om din håndtering af din sygdom/tilstand? (n=88)




	Gennemsnitsscore	Andel positive svar	Hele landet	Øvrige afsnit i Region Midtjylland
				Sort prik er eget resultat
Spurgte personalet ind til dine egne erfaringer med din sygdom/tilstand?	3,91		3,8	
Gav personalet dig mulighed for at deltage i beslutninger om din undersøgelse/behandling?	3,84		3,81	
Gav personalet (efter dit samtykke) dine pårørende mulighed for at deltage i beslutninger om din undersøgelse/behandling?	3,33		3,61	
Havde du samtaler med personalet om, hvordan du bedst håndterer din sygdom/tilstand?	3,94		3,72	

Information


Blev du inden dit besøg informeret om, hvad der skulle ske? (n=99)




Var den mundtlige information under besøget forståelig? (n=108)



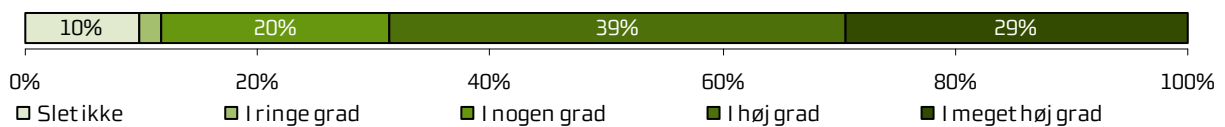
Fik du svar på dine spørgsmål under besøget? (n=102)



Blev du informeret om, hvor spørgsmål kunne stilles efter dit besøg? (n=80)




Fik du info om (bi)virkninger ved ny medicin til brug efter dit besøg? (n=51)




	Gennemsnits-score	Andel positive svar	Hele landet	Øvrige afsnit i Region Midtjylland
				Sort prik er eget resultat
Var du inden dit besøg blevet informeret om, hvad der skulle ske under besøget?	3,97		3,83	
Var den mundtlige information, du fik under det ambulante besøg, forståelig?	4,36		4,3	
Fik du svar på de spørgsmål, du stillede ved det ambulante besøg?	4,3		4,25	
Blev du informeret om, hvor du kunne henvende dig med spørgsmål om din sygdom/tilstand og behandling efter dit besøg?	4,03		3,82	
Fik du information om virkninger og bivirkninger ved ny medicin, du skulle tage efter besøget?	3,76		3,62	

Fejl

Skete der fejl i forbindelse med dit besøg? (n=105)




Medførte fejlen, eller kunne den have medført, skader eller mén? (todelt) (n=1)



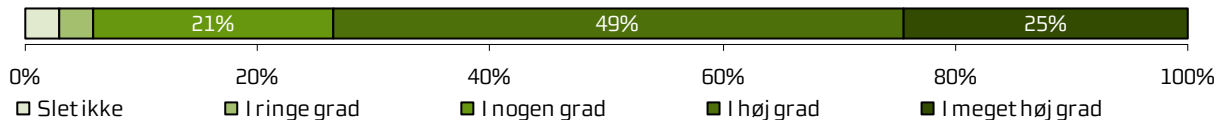
	Gennemsnits-score	Andel positive svar	Hele landet	Øvrige afsnit i Region Midtjylland
				Sort prik er eget resultat
Skete der fejl i forbindelse med dit besøg?		99 %	96 %	
Fik du skader eller mén af fejlen, eller kunne fejlen have medført skader eller mén efter din vurdering? (todelt)		0 %	75 %	

Servicestandard


Var der rent i ambulatoriets lokaler? (n=88)



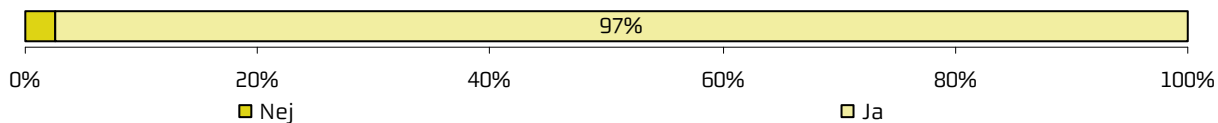
Var der tydelig skiltning til ambulatoriet? (n=102)




Passede ambulatoriets åbningstider til dine behov? (n=99)



Kunne du komme i kontakt med ambulatoriet ved behov? (n=79)



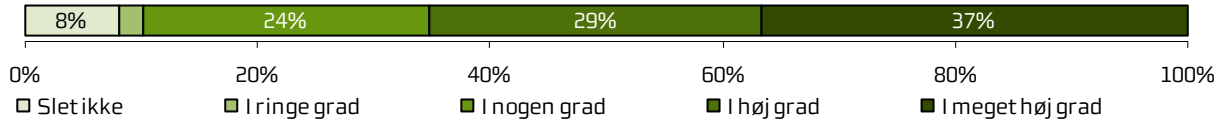
Hvis du modtog rådgivning efter besøg, var rådgivningen brugbar? (n=29)



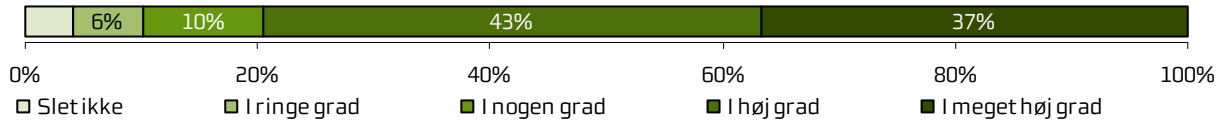
	Gennemsnitsscore	Andel positive svar	Hele landet	Øvrige afsnit i Region Midtjylland
				Sort prik er eget resultat
Var der rent i ambulatoriets lokaler?	4,25		4,26	
Var der tydelig skiltning til ambulatoriet på sygehuset (klinikken)?	3,89		4,1	
Passede ambulatoriets åbningstider til dine behov?	4,13		4,18	
Kunne du komme i kontakt med ambulatoriet ved behov?		97 %	96 %	
Hvis du efter dit besøg kontaktede ambulatoriet for rådgivning (fx telefonisk, e-mail), var rådgivningen da brugbar?	4,38		4,05	

Sammenhæng i forløb

Havde én eller flere person(er) ansvar for dit samlede forløb? (n=49)



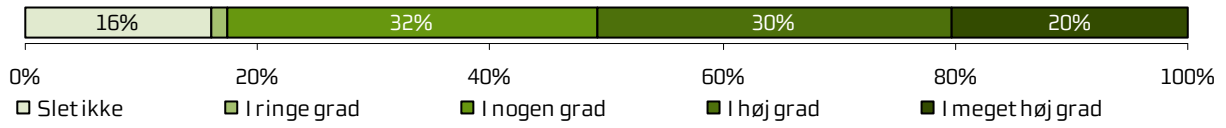
Var det samlede forløb (indenfor seneste år) godt tilrettelagt? (n=49)



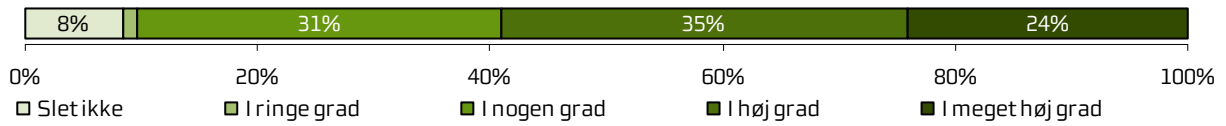
	Gennemsnitsscore	Andel positive svar	Hele landet	Øvrige afsnit i Region Midtjylland
				Sort prik er eget resultat
Oplevede du, at én eller flere person(er) havde et særligt ansvar for det samlede forløb af indlæggelser og/eller ambulante besøg?	3,84		3,66	
Var det samlede forløb af indlæggelser og/eller ambulante besøg (indenfor det seneste år) godt tilrettelagt?	4,02		3,99	

Forbedret helbred og inddragelse

Har behandlingen ved besøget forbedret dit helbred? (n=69)



I hvilket omfang var du selv med til at træffe beslutninger? (n=83)



	Gennemsnitsscore	Andel positive svar	Hele landet	Øvrige afsnit i Region Midtjylland
				Sort prik er eget resultat
Oplever du, at den behandling du modtog ved det ambulante besøg på nuværende tidspunkt har forbedret din helbredstilstand?	3,38			
I hvilket omfang var du selv med til at træffe beslutninger om din behandling og/eller pleje?	3,65			

Bilag 1 Kommentarsamling

Fordelingen af kommentarer og hvad de handler om bidrager til at give et billede af, hvad patienterne ønsker at supplere med til afsnittet, som ikke kan rummes i afkrydsningen i de lukkede spørgsmål. Præsentationen af afdelingens kommentarer følger afdelingens afsnit og herunder temaopdelingen i spørgeskemaet. Spørgsmålene om patienternes samlede indtryk vises dog altid før de øvrige temaer i spørgeskemaet.

Spørgeskemaet har fem åbne spørgsmål fordelt på temaerne "Modtagelse", "Information", "Fejl", "Samlet indtryk" og "Temaspørgsmål", hvor patienterne kan indsætte deres kommentarer.

Nedenfor er de kommentarer, som patienterne har skrevet i forbindelse med besvarelsen af spørgeskemaet. Kommentarerne er anonymiseret. Kun kommentarer som giver mening, når de står alene, er medtaget. Patienternes kommentarer er således nedskrevet, hvad enten de har været positive eller negative, mens faktuelle oplysninger er udeladt, hvis de løsrevet fra andre oplysninger i spørgeskemaet ikke giver mening. Såfremt der er ændret i kommentarerne, for eksempel af hensyn til patienternes anonymitet, er det markeret med [].

Kommentarsamlingen er opdelt efter rækkefølgen af de åbne spørgsmål i spørgeskemaet. For afsnit med færre end fem besvarelser vises afsnittets kommentarer under "Øvrige/ikke placeret på afsnit". Patienten er tildelt et patient-id, så det inden for hvert afsnit er muligt at følge den enkelte patient og se, om patienten har knyttet en eller flere kommentarer til spørgeskemaet. Patientens samlede indtryk er indsat, så det er muligt at sammenholde patienternes samlede indtryk med patienternes kommentarer.

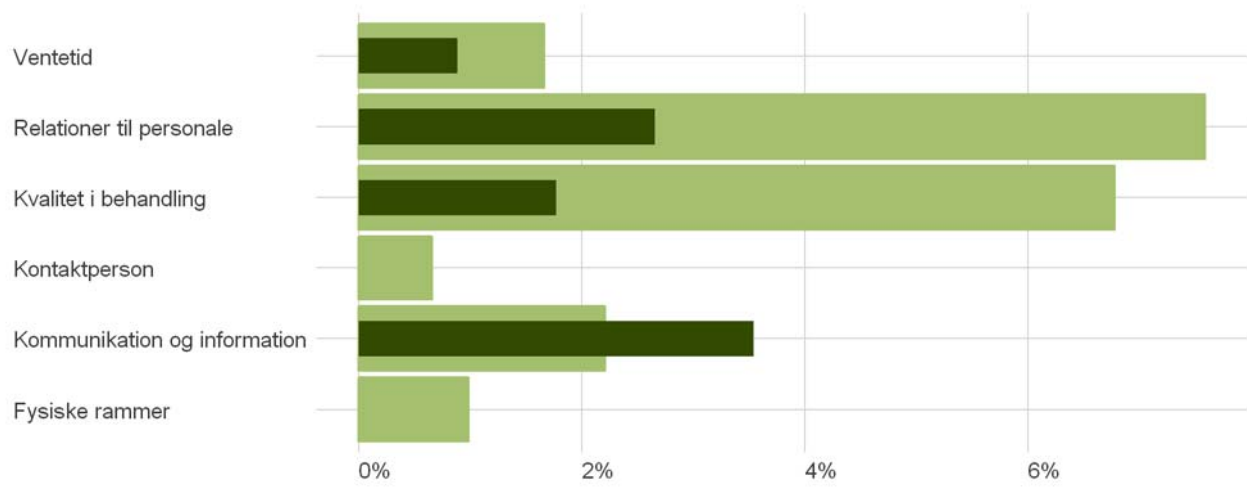
Kategorisering af kommentarer under 'Samlet indtryk'

Kommentarerne under 'Samlet indtryk' kan være markeret med et eller flere temaer, som knytter sig til indholdet i kommentaren. Kommentarerne rubriceres efter kategorierne ventetid, kvalitet i behandling, relationer til personale/pleje, kommunikation og information, kontaktperson og fysiske rammer. Det giver et billede af, hvilke kategorier patienterne vælger at fremhæve ved at skrive en kommentar.

Der er udarbejdet en reliabilitetstest blandt tre kodere i forbindelse med kategorisering af kommentarerne for at sikre, at der sker en ens kategorisering. Det viser således graden af pålidelighed i kodningen. Testen viste, at der god overensstemmelse mellem de tre koderes vurderinger. Mere om testens metode og fremgangsmåden findes i metodebeskrivelsen www.cfk.rm.dk/om-cfk/projektsite/lup-somatik/2014/undersogelsesmetode/













Andelen af afdelingens patienter der svarer, og som har skrevet kommenteret på noget indenfor en given kategori, er vist i Figur 3.

Figur 3. Afsnittets kategoriserede kommentarer under "Samlet indtryk". Eget resultat er mørkegrøn, øvrige afsnits patienter er lysegrøn.








Endokrinologisk Ambulatorium



Skriv her, hvis du har kommentarer til modtagelsen eller forslag til forbedringer

ID	Kommentarer - Endokrinologisk Ambulatorium	Var personalet forberedt på din ankomst?
 2	Blev informeret om ventetid, skyldtes akut patient. Rigtig fin modtagelse, hvor jeg som ønsket fik udskrift af mine blodprøver.	I høj grad
 5	Jeg oplever altid en varm, personlig og vedkommende modtagelse (og behandling) på endokrinologisk ambulatorium.	I høj grad
 7	Parkeringsforholdene er dårlige. Vi får parkeringsbøder på 600 kr. næsten hver gang.	I høj grad
 10	Generelt når man skal til læge NN, er ventetiden helt uacceptabel. Har prøvet at vente op til halvanden time uden den mindste information. Forlod afdelingen, da jeg selv havde et møde, og blev dagen efter klandret for, at jeg ikke var mødt op. Læge NN har ingen respekt for, at patienten også har et job.	I høj grad
 14	Man bliver altid modtaget venligt og med smil. Jeg ser ingen grund til forbedringer på nogen områder. Der er vel altid plads til forbedringer, men jeg kan ikke umiddelbart se noget, alt fungerer godt. Sygehuset fungerer godt på alle områder.	I høj grad
 3	Nej, det har jeg umiddelbart ikke, da det skyldtes, at en patient før mig havde behov for lidt ekstra tid til konsultationen. Det samme hensyn vil også blive taget til mit behov, hvis det opstår.	I meget høj grad
 8	Skal altid være imødekommende og venlige.	I meget høj grad
 12	Det var jo på Danmarks bedste sygehus, Silkeborg :-).	I meget høj grad
 33	Nettet var "gået ned", men ventede kun fem minutter.	I meget høj grad
 24	Det virker fint, at man bare skal scanne sygesikringsbeviset og så sætte sig og vente.	Ikke relevant for mig
 16	Jeg deltog ikke i mødet.	Uoplyst
 32	Det er mig ligegyldigt, hvad der er ÅRSAG til ventetid, men det ville være dejligt med information om, HVOR LANG ventetiden er. Så har man mulighed for at aflyse sit besøg og komme tilbage på arbejde i tide. Personalet behøver ikke at løbe helt så hurtigt (kvalitet?) for at indhente tid.	Ved ikke

Endokrinologisk Ambulatorium**Skriv her, hvis du har manglet information i forbindelse med dit besøg**

ID	Kommentarer - Endokrinologisk Ambulatorium	Var den mundtlige information under besøget forståelig?
 2	Det var ønskeligt, at lægerne svarede på mails med spørgsmål fra patienten eller ringede patienten op efter modtagelse af mail med spørgsmål.	I høj grad
 6	Sygeplejersken havde ikke fuldt ud forberedt sig på emnet, jeg havde efterlyst, sidst jeg var der. Skuffende.	I høj grad
 23	Det var undersøgelse som følges op [senere].	I nogen grad
 34	Jeg deltog i et projekt.	Ikke relevant for mig
 28	Jeg var i MR-scanner, og havde ingen samtaler med personalet. Alt foregik gennem egen læge.	Slet ikke

Endokrinologisk Ambulatorium**Beskriv den eller de fejl du oplevede**

ID	Kommentarer - Endokrinologisk Ambulatorium	Skete der fejl i forbindelse med dit besøg?
 29	Det tilkommer ikke personale [at] udtale, at jeg ikke havde det så dårligt som jeg selv troede, tak.	Ja
 13	Jeg er sluttet med insulin, min læge er underrettet. Jeg vil savne afdelingen og ikke mindst personalet.	Nej

Endokrinologisk Ambulatorium

Skriv her, hvis du synes, at ambulatoriet kunne gøre noget bedre, eller hvis ambulatoriet gjorde noget særligt godt

ID	Kommentarer - Endokrinologisk Ambulatorium	Var det samlede forløb (indenfor seneste år) godt tilrettelagt?
32	Ambulatoriet, jeg er tilknyttet nu, gør det generelt godt. Særligt uheldige oplevelser knytter sig til den oprindelige indlæggelse og første ambulatorium for mere end et år siden.	I høj grad
15	Jeg kunne tænke mig at få besked, hvis der er noget galt med en blodprøve noget tidligere, eventuelle bivirkninger, så man ikke skal vente tre måneder (mærke kontakt). [Kommunikation og information, Ventetid]	I meget høj grad
20	Rart at komme et sted, hvor man føler sig velkommen, og så skal I bare blive ved med at være så smilende :-). [Relationer til personale/Pleje]	I meget høj grad
9	Jeg synes, det var fint, at lægebesøg og blodprøver kunne klares samme dag, ligesom røntgen af lunger, maveregion og scanning af blære kunne foregå en anden dag. Det sparede meget tid for mig.	I nogen grad
27	Denne her gang var det en rigtig god behandling, jeg fik. Her taler jeg ikke om sundhedspersonalet, de er altid søde, derimod om lægen NN. Sidste gang blev jeg nærmest vist ud ad døren, før vi var færdige. Denne her gang gik det dog rigtig godt. Lægen NN var meget mere imødekommende. [Kvalitet i behandling, Relationer til personale/Pleje]	I ringe grad
31	Jeg var til [undersøgelse i efteråret]. Skulle til udredning [senere på måneden]. Da jeg kom til afdelingen, var der ingen besked pga. en ikke brugbar [undersøgelse]. Det kunne man have givet besked om tidligere. Mit besøg på Silkeborg Sygehus var total spild af min og lægens tid. [Kommunikation og information]	I ringe grad
2	Blev henvist af lægen, da jeg havde det dårligt med [min behandling med bestemt medicin], og derfor huskede at afprøve kombinationsbehandling []. Ved første besøg fortalte læge NN, at Silkeborg ikke anvendte kombinationsbehandling, men at jeg efter udredning kunne blive henvist til et andet sygehus. Ved andet besøg trak Silkeborg tilsagnet om viderehenvielse tilbage. Efter den grundige udredning havde jeg det stadig dårligt og anden årsag blev ikke fundet.	Slet ikke
1	Sødt og venligt personale. [Relationer til personale/Pleje]	Uoplyst
4	Længere telefontid. Det er svært at nå inden for en halv time om morgenen, og der er mange, som gerne vil igennem. Konsultationerne tager jo ofte længere tid. [Det er] også svært at nå inden for den halve time, når man selv er på job. [Kommunikation og information]	Uoplyst
14	Alt har fungeret. Jeg er meget, meget tilpas.	Uoplyst
17	For lidt samtale med lægen. Næsten ingen samtale med lægen. [Kvalitet i behandling]	Uoplyst
30	Det er svært at kontakte dem pr. telefon f.eks. ved afbud. Og telefontiden er kort og ligger om morgenen, hvor det, for mig, er svært at afsætte tiden (børn, der skal i skole og møde på job). [Kommunikation og information]	Uoplyst

Endokrinologisk Ambulatorium

Skriv her, hvis du har kommentarer i forhold til ovenstående temaspørgsmål

ID	Kommentarer - Endokrinologisk Ambulatorium	Var det samlede forløb (indenfor seneste år) godt tilrettelagt?
3	Jeg er i den heldige situation, at jeg af natur er særdeles nysgerrig og derfor forsøger at sætte mig ind i mange ting, ikke blot i relation til mit eget komplekse sygdomsforløb igennem mere end 25-30 år. Derfor har jeg ikke stort behov for at spørge ind til ret meget, ellers søger jeg via nettet at få afklaret eventuelle usikkerheder. En anden mulighed er at spørge [en i familien], som er læge.	I høj grad
18	Mit besøg var et led i mit diabetes-2-forløb (konstateret i [foråret] 2014), hvor der køres kontrol hos både egen læge og på sygehuset (blodprøver, vægtkontrol, samtaler). I mine øjne helt overflødig og direkte spild af kostbare ressourcer på sygehuset, når egen læge kan gøre det alene.	I nogen grad
2	På trods af at Danmark har tilsluttet sig de europæiske ETA 2012 guidelines vedrørende kombinationsbehandling, vil Silkeborg ikke afgøre kombinationsbehandlingen. Heller ikke til de patienter, der har det dårligt, fordi de har konverteringsproblemer (fra T4 til T3) eller mangler [] (hvorfra T3 direkte produktion mangler.)	Slet ikke
11	Jeg var på diabetesskole, da det er et fint tilbud til diabetes II-personer.	Uoplyst
19	Som patient føler jeg mig lidt forvirret, da to læger har forskellig mening om medicinen. Føler ikke, jeg er blevet oplyst nok om min tilstand.	Uoplyst
21	Det var bare en scanning.	Uoplyst
22	Fik kun foretaget en DXA scanning.	Uoplyst
25	Jeg har fået behandling med radioaktivt stof, men pt. har det ikke hjulpet. Næste aftale til scanning er [foråret] 2015.	Uoplyst
34	Hele mit forløb har været skemalagt.	Uoplyst

