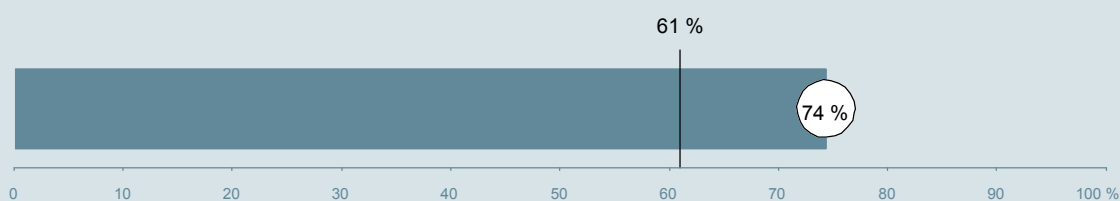




## Ortopædkirurgisk afdeling, Holstebro Hospitalsenheden Vest

Spørgeskemaet er udsendt til 230 patienter udskrevet fra afdelingen i perioden 9. august til 31. oktober 2010.  
74 % af disse svarede på spørgeskemaet.  
På landsplan svarede 61 % af de indlagte patienter.



AFDELINGSRAPPORTEN ER UDARBEJDET AF:

**Enheden for  
Brugerundersøgelser**

[www.patientoplevelser.dk](http://www.patientoplevelser.dk)

Revideret udgave  
August 2011



## INDHOLD

OVERSIGTSFIGUR	3
INDEN INDLÆGGELSEN OG VED MODTAGELSEN PÅ AFDELINGEN	4
PERSONALE	6
BEHANDLINGSFORLØB	10
INFORMATION	13
UDSKRIVELSE	16
SAMLET INDTRYK	19
DATAMATERIALE	21

### Om rapporten

#### Spørgsmål:

Rapporten indeholder kun resultater for nationale spørgsmål.

#### Omkodninger af spørgsmål:

Spørgsmålene er ikke altid opgjort, som de fremstår i spørgeskemaet. Her følger et par eksempler:

- Svarene fra ét spørgsmål kan være opgjort på to forskellige måder, hvilket er angivet med en parentes efter spørgsmålsnummeret ( 4(1) ).
- Svar fra flere spørgsmål kan være opsummeret i ét samlet resultat.
- Endelig er der spørgsmål, hvor svarkategorier samles i opgørelsen. Det er eksempelvis tilfældet for spørgsmål 7, hvor svarkategorierne "for meget" og "for lidt" opgøres som negative svar, mens "passende" er et positivt svar.

Mere detaljeret information om, hvilke spørgsmål, der er omkodet og hvordan, kan du finde på: [www.patientoplevelser.dk/omkodninger](http://www.patientoplevelser.dk/omkodninger)

#### Sammenligning over tid (↗, ↘ eller →):

Pilene i figurer og tabeller viser, om afdelingens resultat i år er bedre, dårligere eller ikke signifikant forskelligt fra afdelingens eget resultat i 2009.

#### Placering i forhold til specialeresultatet (O, U eller G):

I figurer og tabeller angiver O, U og G, om afdelingens resultat er over, under eller ikke signifikant forskelligt fra specialeresultatet for Ortopædkirurgi på landsplan.

#### Manglende tal ( - eller blank ) og ( \* ):

En stjerne ( \* ) betyder, at datagrundlaget er for spinkelt til at foretage analysen.

En streg ( - ) i tabellerne eller en blank ( ) i figurerne betyder, at analysen ikke giver mening at gennemføre. De to mest almindelige eksempler på det er:

- at vi ikke kan tildele O, U eller G i de regionale spørgsmål, da vi ikke har et specialeresultat på landsplan at sammenligne med.
- at vi ikke kan sammenligne resultater over tid, hvis spørgsmålet ikke er det samme i 2009 og 2010.

#### Læsevejledning:

Du kan få mere hjælp til at læse figurer og tabeller i læsevejledningen på: [www.patientoplevelser.dk/vejledning](http://www.patientoplevelser.dk/vejledning)

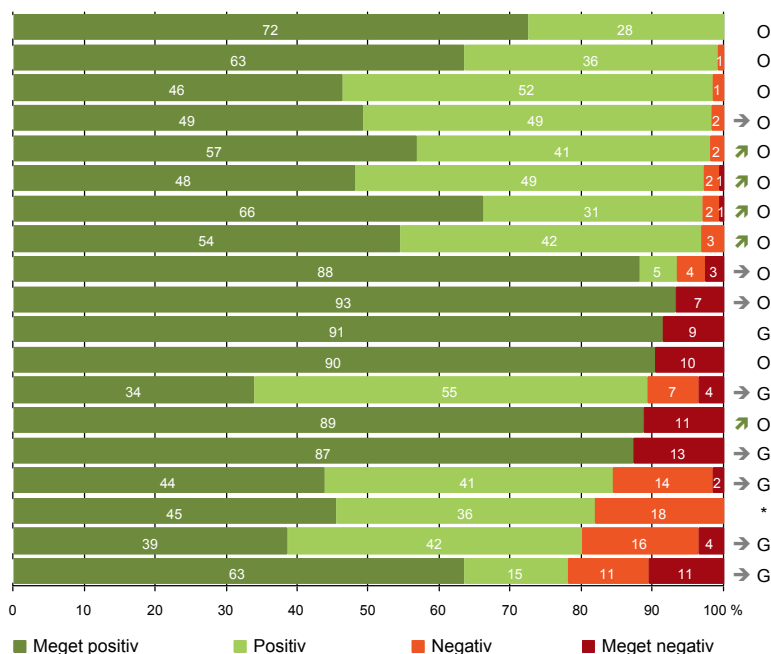
#### Spørgeskemaer:

Spørgeskemaet, patienterne har modtaget, kan du finde på: [www.patientoplevelser.dk/skema](http://www.patientoplevelser.dk/skema)

# LUP 2010 - Indlagte

## OVERSIGTSFIGUR

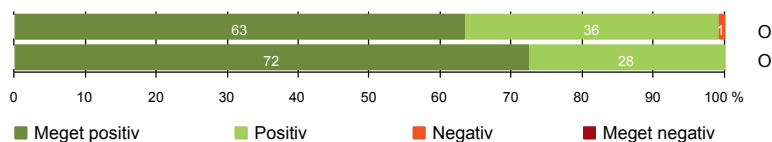
- 2. Modtagelsen på afdelingen er god (167)
- 1. Afdelingen informerer godt om ventetid fra indkaldelse til indlæggelse (115)
- 12. Overflytning mellem afdelinger er godt tilrettelagt (67)
- 14. Den skriftlige information er god (116)
- 20. Tilrettelæggelsen af det samlede behandlingsforløb er god (155)
- 5. Personalets viden om sygdomsforløb er god ved planlagte samtaler (139)
- 21. Det samlede indtryk er godt (165)
- 15. Den mundtlige information er god (156)
- 11. Patienten oplever ikke unødigt ventetid, der forlænger opholdet (153)
- 6. Patienten er passende inddraget i beslutninger om behandlingen (161)
- 8. Patienten oplever ikke fejl (164)
- 13. Patienten modtager skriftlig information (133)
- 18. Afdelingens orientering af praktiserende læge er god (56)
- 4(1). Patienten har kontaktperson(er) med særligt ansvar (160)
- 7. Pårørende er passende inddraget i beslutninger om behandlingen (110)
- 17. Samarbejdet mellem afdeling og kommunal hjemmepleje er godt (64)
- 10. Personalet er gode til at håndtere fejl (11)
- 16. Patienten er tryk ved at skulle hjem (166)
- 19. Patienten er ikke i tvivl om livsstilens betydning for helbredet (123)



Antal svar på det enkelte spørgsmål er vist i en parentes efter spørgsmålsteksten. To stjerner ved siden af hinanden (\*\*) helt til højre i figuren betyder, at hverken sammenligning over tid (første \*) eller placering i forhold til specialeresultatet (anden \*) kan foretages, da datagrundlaget er for spinkelt i begge analyser.

## INDEN INDLÆGGELSEN OG VED MODTAGELSEN PÅ AFDELINGEN

1. Afdelingen informerer godt om ventetid fra indkaldelse til indlæggelse (115)
2. Modtagelsen på afdelingen er god (167)



### Fakta om temaet

#### Spørgsmål og Den Danske Kvalitetsmodel (DDKM)

Spørgsmål 1 måler *indikator 5 i standard 2.5.2 Indkaldelse af patienter til undersøgelse og behandling.*

Standardens formål er at sikre, at patienter indkaldes, informeres og behandles rettidigt. Spørgsmålet belyser, hvordan patienten vurderer afdelingens information, om ventetiden fra patienten blev indkaldt til afdelingen, til patienten blev indlagt.

Spørgsmål 2 måler *indikator 3 i standard 2.6.2 Modtagelse af elektivt henviste patienter.*

Standardens formål er at sikre, at modtagelsen af elektive patienter er rettidig, samt planlægges og udføres med respekt for patientens tid, ønsker og behov under de givne lovmæssige og lokale rammer. Spørgsmålet belyser, hvordan patienten oplevede modtagelsen på afdelingen

#### Kommentarfelt

Patienten har mulighed for at skrive en kommentar til modtagelsen i afdelingen i et åbent kommentarfelt (Spørgsmål 3). De kommentarer, patienterne har skrevet, er samlet i pdf-filer, som er sendt til afdelingen.

# LUP 2010 - Indlagte



## 1. Hvordan vurderer du, at afdelingen informerede dig om ventetiden, fra du blev indkaldt til afdelingen, til du blev indlagt? (Omfatter kun patienter, som var planlagt indlagt)

	Antal	Virkelig godt	Godt	Dårligt	Virkelig dårligt	Resultat i forhold til 2009	Placering i forhold til specialet
	%						
Specialeresultat for Ortopædkirurgi	3608	42,6	53,8	2,6	1,0	-	-
Ortopædkirurgisk afdeling, Holstebro	115	63,5	35,7	0,9	0,0	-	O
0-59 år	20	40,0	60,0	0,0	0,0	-	-
60+ år	95	68,4	30,5	1,1	0,0	-	-
Akut indlagt	0	0,0	0,0	0,0	0,0	-	-
Planlagt indlagt	115	63,5	35,7	0,9	0,0	-	-
Mand	54	70,4	29,6	0,0	0,0	-	-
Kvinde	61	57,4	41,0	1,6	0,0	-	-
6501_090 Ortopædkirurgisk afdeling	115	63,5	35,7	0,9	0,0	-	-

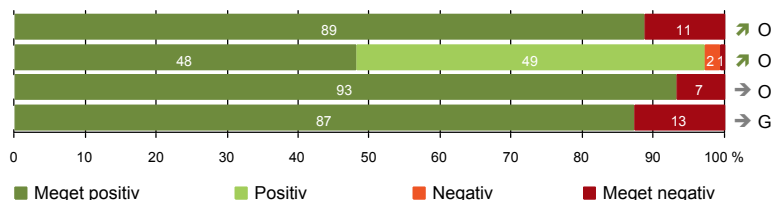
## 2. Hvordan oplevede du modtagelsen på afdelingen?

	Antal	Virkelig god	God	Dårlig	Virkelig dårlig	Resultat i forhold til 2009	Placering i forhold til specialet
	%						
Specialeresultat for Ortopædkirurgi	6229	48,7	46,6	3,7	1,0	-	-
Ortopædkirurgisk afdeling, Holstebro	167	72,5	27,5	0,0	0,0	-	O
0-59 år	31	64,5	35,5	0,0	0,0	-	-
60+ år	136	74,3	25,7	0,0	0,0	-	-
Akut indlagt	49	57,1	42,9	0,0	0,0	-	-
Planlagt indlagt	118	78,8	21,2	0,0	0,0	-	-
Mand	61	77,0	23,0	0,0	0,0	-	-
Kvinde	106	69,8	30,2	0,0	0,0	-	-
6501_090 Ortopædkirurgisk afdeling	167	72,5	27,5	0,0	0,0	-	-

# LUP 2010 - Indlagte

## PERSONALE

- 4(1). Patienten har kontaktperson(er) med særligt ansvar (160)
- 5. Personalets viden om sygdomsforløb er god ved planlagte samtaler (139)
- 6. Patienten er passende inddraget i beslutninger om behandlingen (161)
- 7. Pårørende er passende inddraget i beslutninger om behandlingen (110)



## Fakta om temaet

### Spørgsmål og Den Danske Kvalitetsmodel (DDKM)

Spørgsmål 4 måler *indikator 5 i standard 2.3.2 Sundhedsfaglig kontaktperson*.

Standardens formål er at sikre koordinering af de sundhedsfaglige ydelser under indlæggelse samt information til patient og pårørende om forløbet. Spørgsmålet belyser, om patienten har haft én eller flere kontaktpersoner, der havde særligt ansvar for forløbet.

Spørgsmål 5 måler *indikator 4 i standard 2.2.1 Vigtige samtaler med patienten*.

Standardens formål er at sikre, at patienten oplever, at vigtige samtaler foregår velforberedt og respektfuldt. Spørgsmålet belyser, om personalet havde sat sig ind i patientens sygdomsforløb ved de planlagte samtaler. (Se også spørgsmål 15, som måler indikator 3 i samme standard)

Spørgsmål 6 måler *indikator 3 i standard 2.1.2 Patientens inddragelse i beslutninger vedrørende behandlingen*.

Standardens formål er, at personalet gennem hele patientforløbet er opmærksom på patientens ønsker til medinddragelse i beslutninger vedrørende egen behandling. Spørgsmålet belyser, i hvilket omfang patienten blev inddraget i de beslutninger, der skulle træffes om patientens behandling og pleje.

Spørgsmål 7 måler *indikator 3 i standard 2.1.3 Pårørendes inddragelse i patientbehandlingen*.

Standardens formål er at sikre, at personalet er opmærksomt på pårørendes ønsker om information og den ressource, pårørende kan udgøre i patientforløbet. Spørgsmålet belyser, i hvilket omfang de pårørende blev inddraget i de beslutninger, der skulle træffes om patientens behandling og pleje.

### Spørgsmål, der ikke indgår i figuren

Spørgsmål 4, der handler om patientens oplevelse af at have en kontaktperson med særligt ansvar, er opgjort på to måder. Spørgsmål 4(1) omfatter kun svar fra patienter, som har været indlagt mere end ét døgn. Spørgsmål 4(2) omfatter kun svar fra patienter, som har været indlagt mere end to døgn. Det er kun spørgsmål 4(1), der vises i figuren, mens begge spørgsmål kan ses i tabellerne senere i kapitlet.

# LUP 2010 - Indlagte

## 4(1). Oplevede du, at én eller flere kontaktperson(er) på afdelingen havde særligt ansvar for dit forløb? (Omfatter kun patienter, som har været indlagt mere end ét døgn)

	Antal	Ja, én kontaktperson	Ja, flere kontaktpersoner	Nej	Resultat i forhold til 2009	Placering i forhold til specialet
	%					
Specialeresultat for Ortopædkirurgi	6155	35,0	42,2	22,8	↗	-
Ortopædkirurgisk afdeling, Holstebro	160	43,8	45,0	11,3	↗	O
0-59 år	31	29,0	48,4	22,6	-	-
60+ år	129	47,3	44,2	8,5	-	-
Akut indlagt	44	25,0	54,5	20,5	-	-
Planlagt indlagt	116	50,9	41,4	7,8	-	-
Mand	62	43,5	50,0	6,5	-	-
Kvinde	98	43,9	41,8	14,3	-	-
6501_090 Ortopædkirurgisk afdeling	160	43,8	45,0	11,3	-	-

## 4(2). Oplevede du, at én eller flere kontaktperson(er) på afdelingen havde særligt ansvar for dit forløb? (Omfatter kun patienter, som har været indlagt mere end to døgn)

	Antal	Ja, én kontaktperson	Ja, flere kontaktpersoner	Nej	Resultat i forhold til 2009	Placering i forhold til specialet
	%					
Specialeresultat for Ortopædkirurgi	3728	33,2	43,1	23,7	-	-
Ortopædkirurgisk afdeling, Holstebro	57	43,9	40,4	15,8	-	G
0-59 år	6	33,3	50,0	16,7	-	-
60+ år	51	45,1	39,2	15,7	-	-
Akut indlagt	21	14,3	61,9	23,8	-	-
Planlagt indlagt	36	61,1	27,8	11,1	-	-
Mand	15	60,0	33,3	6,7	-	-
Kvinde	42	38,1	42,9	19,0	-	-
6501_090 Ortopædkirurgisk afdeling	57	43,9	40,4	15,8	-	-

# LUP 2010 - Indlagte



## 5. Hvordan vurderer du, at afdelingens personale havde sat sig ind i dit sygdomsforløb ved de planlagte samtaler?

	Antal	%			Virkelig dårligt	Resultat i forhold til 2009	Placering i forhold til specialet
		Virkelig godt	Godt	Dårligt			
Specialeresultat for Ortopædkirurgi	5359	30,7	60,5	6,6	2,1	↗	-
Ortopædkirurgisk afdeling, Holstebro	139	48,2	48,9	2,2	0,7	↗	O
0-59 år	25	48,0	40,0	8,0	4,0	-	-
60+ år	114	48,2	50,9	0,9	0,0	-	-
Akut indlagt	32	28,1	65,6	3,1	3,1	-	-
Planlagt indlagt	107	54,2	43,9	1,9	0,0	-	-
Mand	54	59,3	38,9	1,9	0,0	-	-
Kvinde	85	41,2	55,3	2,4	1,2	-	-
6501_090 Ortopædkirurgisk afdeling	139	48,2	48,9	2,2	0,7	-	-

## 6. I hvilket omfang blev du inddraget i de beslutninger, der skulle træffes om din behandling og pleje?

	Antal	%			Resultat i forhold til 2009	Placering i forhold til specialet
		For meget	Passende	For lidt		
Specialeresultat for Ortopædkirurgi	6178	1,0	88,1	10,9	↗	-
Ortopædkirurgisk afdeling, Holstebro	161	1,2	93,2	5,6	→	O
0-59 år	31	0,0	83,9	16,1	-	-
60+ år	130	1,5	95,4	3,1	-	-
Akut indlagt	44	2,3	86,4	11,4	-	-
Planlagt indlagt	117	0,9	95,7	3,4	-	-
Mand	62	3,2	90,3	6,5	-	-
Kvinde	99	0,0	94,9	5,1	-	-
6501_090 Ortopædkirurgisk afdeling	161	1,2	93,2	5,6	-	-



# LUP 2010 - Indlagte



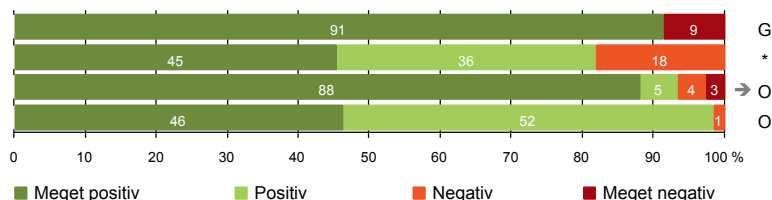
## 7. I hvilket omfang blev dine pårørende inddraget i de beslutninger, der skulle træffes om din behandling og pleje?

	Antal	For meget	Passende		For lidt	Resultat i forhold til 2009	Placering i forhold til specialet
				%			
Specialeresultat for Ortopædkirurgi	3749	0,9	83,0	16,1		↗	-
Ortopædkirurgisk afdeling, Holstebro	110	0,0	87,3	12,7		→	G
0-59 år	19	0,0	73,7	26,3		-	-
60+ år	91	0,0	90,1	9,9		-	-
Akut indlagt	28	0,0	75,0	25,0		-	-
Planlagt indlagt	82	0,0	91,5	8,5		-	-
Mand	44	0,0	93,2	6,8		-	-
Kvinde	66	0,0	83,3	16,7		-	-
6501_090 Ortopædkirurgisk afdeling	110	0,0	87,3	12,7		-	-

# LUP 2010 - Indlagte

## BEHANDLINGSFORLØB

- 8. Patienten oplever ikke fejl (164)
- 10. Personalet er gode til at håndtere fejl (11)
- 11. Patienten oplever ikke unødigt ventetid, der forlænger opholdet (153)
- 12. Overflytning mellem afdelinger er godt tilrettelagt (67)



### Fakta om temaet

#### Spørgsmål og Den Danske Kvalitetsmodel (DDKM)

Spørgsmål 10 måler *indikator 3 i standard 1.2.9 Omsorg for patienter, pårørende og personale efter en utilsigtet hændelse*. Standardens formål er at tilbyde patienter, pårørende og personale relevant omsorg og eventuel behandling, der bidrager til at fjerne eller mindske fysiske og/eller mentale men efter en utilsigtet hændelse. Spørgsmålet belyser, hvordan patienten synes, at personalet tog hånd om fejlen, efter den blev opdaget.

Spørgsmål 11 måler *indikator 3 i standard 2.8.1 Planlægning af udredningsforløb*.

Standardens formål er at sikre, at patienten oplever et koordineret og effektivt udredningsforløb. Spørgsmålet belyser, om patienten oplever unødigt ventetid på undersøgelser eller behandlinger, der forlænger patientens ophold på sygehuset.

Spørgsmål 12 måler *indikator 3 i standard 2.17.4 Information ved overflytning mellem enheder og institutioner*.

Standardens formål er at sikre, at patienten oplever overflytninger som koordineret samt at relevant information medfølger ved overflytninger. Spørgsmålet belyser, tilrettelæggelsen af overflytningen af patienten mellem forskellige afdelinger.

#### Kommentarfelt

Patienten har mulighed for at uddybe, hvilke(n) fejl han/hun oplevede i et åbent kommentarfelt (Spørgsmål 9). De kommentarer, patienterne har skrevet, er samlet i pdf-filer, som er sendt til afdelingen.

# LUP 2010 - Indlagte



## 8. Oplevede du, at der skete fejl i forbindelse med dit indlæggelsesforløb?

	Antal	%		Resultat i forhold til 2009	Placering i forhold til specialet
		Ja	Nej		
Specialeresultat for Ortopædkirurgi	6184	13,3	86,7	-	-
Ortopædkirurgisk afdeling, Holstebro	164	8,5	91,5	-	G
0-59 år	31	16,1	83,9	-	-
60+ år	133	6,8	93,2	-	-
Akut indlagt	47	10,6	89,4	-	-
Planlagt indlagt	117	7,7	92,3	-	-
Mand	62	8,1	91,9	-	-
Kvinde	102	8,8	91,2	-	-
6501_090 Ortopædkirurgisk afdeling	164	8,5	91,5	-	-

## 10. Hvordan synes du, at personalet tog hånd om fejlen/fejlene, efter den/de blev opdaget? (Omfatter kun patienter, som har oplevet fejl, og hvor personalet har kendt til fejlen(e))

	Antal	%			Virkelig dårligt	Resultat i forhold til 2009	Placering i forhold til specialet
		Virkelig godt	Godt	Dårligt			
Specialeresultat for Ortopædkirurgi	636	22,2	45,7	20,3	11,8	-	-
Ortopædkirurgisk afdeling, Holstebro	11	45,5	36,4	18,2	0,0	-	*
0-59 år	4	0,0	50,0	50,0	0,0	-	-
60+ år	7	71,4	28,6	0,0	0,0	-	-
Akut indlagt	4	0,0	50,0	50,0	0,0	-	-
Planlagt indlagt	7	71,4	28,6	0,0	0,0	-	-
Mand	5	60,0	40,0	0,0	0,0	-	-
Kvinde	6	33,3	33,3	33,3	0,0	-	-
6501_090 Ortopædkirurgisk afdeling	11	45,5	36,4	18,2	0,0	-	-

# LUP 2010 - Indlagte



## 11. Oplevede du, at der opstod unødigt ventetid på undersøgelser eller behandlinger, der forlængede dit ophold på sygehuset?

	Antal	Ja, i høj grad	Ja, i nogen grad	Nej, kun i mindre grad	Nej, slet ikke	Resultat i forhold til 2009	Placering i forhold til specialet
	%						
Specialeresultat for Ortopædkirurgi	5806	6,3	9,0	13,1	71,6	↗	-
Ortopædkirurgisk afdeling, Holstebro	153	2,6	3,9	5,2	88,2	→	O
0-59 år	30	6,7	3,3	10,0	80,0	-	-
60+ år	123	1,6	4,1	4,1	90,2	-	-
Akut indlagt	39	7,7	5,1	12,8	74,4	-	-
Planlagt indlagt	114	0,9	3,5	2,6	93,0	-	-
Mand	60	0,0	1,7	5,0	93,3	-	-
Kvinde	93	4,3	5,4	5,4	84,9	-	-
6501_090 Ortopædkirurgisk afdeling	153	2,6	3,9	5,2	88,2	-	-

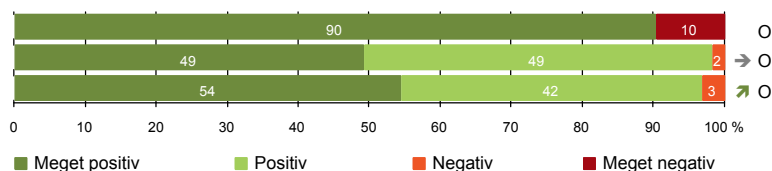
## 12. Hvordan vurderer du, at din overflytning mellem forskellige afdelinger var tilrettelagt? (Omfatter kun patienter, som er blevet overflyttet)

	Antal	Virkelig godt	Godt	Dårligt	Virkelig dårligt	Resultat i forhold til 2009	Placering i forhold til specialet
	%						
Specialeresultat for Ortopædkirurgi	2404	29,5	62,1	5,9	2,6	-	-
Ortopædkirurgisk afdeling, Holstebro	67	46,3	52,2	1,5	0,0	-	O
0-59 år	15	60,0	40,0	0,0	0,0	-	-
60+ år	52	42,3	55,8	1,9	0,0	-	-
Akut indlagt	18	27,8	66,7	5,6	0,0	-	-
Planlagt indlagt	49	53,1	46,9	0,0	0,0	-	-
Mand	26	57,7	42,3	0,0	0,0	-	-
Kvinde	41	39,0	58,5	2,4	0,0	-	-
6501_090 Ortopædkirurgisk afdeling	67	46,3	52,2	1,5	0,0	-	-

# LUP 2010 - Indlagte

## INFORMATION

- 13. Patienten modtager skriftlig information (133)
- 14. Den skriftlige information er god (116)
- 15. Den mundtlige information er god (156)



## Fakta om temaet

### Spørgsmål og Den Danske Kvalitetsmodel (DDKM)

Spørgsmål 13 og spørgsmål 14 måler *indikator 3 i standard 2.2.2 Skriftlig information i behandlingsforløbet*.

Standardens formål er at understøtte og supplere mundtlig information samt at sikre, at patienten har mulighed for at repetere og genkalde den information, der er givet. Spørgsmålene belyser, om patienten har modtaget skriftlig information om sin sygdom og/eller behandling i forbindelse med indlæggelsesforløbet, samt hvordan patienten vurderer den skriftlige information.

Spørgsmål 15 måler *indikator 3 i standard 2.2.1 Vigtige samtaler med patienten*.

Standardens formål er at sikre, at patienten oplever, at vigtige samtaler foregår velforberejdet og respektfuldt. Spørgsmålet belyser, hvordan patienten vurderer den mundtlige information. (Se også spørgsmål 5, som måler indikator 4 i samme standard)

# LUP 2010 - Indlagte

## 13. Har du i forbindelse med dit indlæggelsesforløb modtaget skriftlig information om din sygdom og/eller behandling? (Omfatter kun patienter, der har haft behov for skriftlig information)

	Antal	Ja, før indlæggelsen	Ja, mens jeg var indlagt	Ja, før og under indlæggelsen	Nej, jeg fik ikke tilbudt det	Resultat i forhold til 2009	Placering i forhold til specialet
	%						
Specialeresultat for Ortopædkirurgi	4624	40,0	23,6	11,0	25,4	-	-
Ortopædkirurgisk afdeling, Holstebro	133	46,6	17,3	26,3	9,8	-	O
0-59 år	30	33,3	26,7	36,7	3,3	-	-
60+ år	103	50,5	14,6	23,3	11,7	-	-
Akut indlagt	28	25,0	53,6	3,6	17,9	-	-
Planlagt indlagt	105	52,4	7,6	32,4	7,6	-	-
Mand	54	50,0	11,1	33,3	5,6	-	-
Kvinde	79	44,3	21,5	21,5	12,7	-	-
6501_090 Ortopædkirurgisk afdeling	133	46,6	17,3	26,3	9,8	-	-

## 14. Hvordan vurderer du alt i alt den skriftlige information, du fik? (Omfatter kun patienter, som har modtaget skriftlig information og læst den)

	Antal	Virkelig god	God	Dårlig	Virkelig dårlig	Resultat i forhold til 2009	Placering i forhold til specialet
	%						
Specialeresultat for Ortopædkirurgi	3483	35,5	62,0	2,1	0,4	→	-
Ortopædkirurgisk afdeling, Holstebro	116	49,1	49,1	1,7	0,0	→	O
0-59 år	29	48,3	48,3	3,4	0,0	-	-
60+ år	87	49,4	49,4	1,1	0,0	-	-
Akut indlagt	21	19,0	76,2	4,8	0,0	-	-
Planlagt indlagt	95	55,8	43,2	1,1	0,0	-	-
Mand	49	57,1	40,8	2,0	0,0	-	-
Kvinde	67	43,3	55,2	1,5	0,0	-	-
6501_090 Ortopædkirurgisk afdeling	116	49,1	49,1	1,7	0,0	-	-

# LUP 2010 - Indlagte

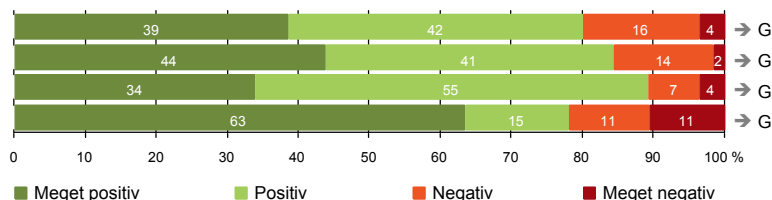


## 15. Hvordan vurderer du alt i alt den mundtlige information, du fik, mens du var indlagt?

	Antal	Virkelig god	God	Dårlig	Virkelig dårlig	Resultat i forhold til 2009	Placering i forhold til specialet
Specialeresultat for Ortopædkirurgi	6141	34,4	57,6	6,7	1,3	↗	-
Ortopædkirurgisk afdeling, Holstebro	156	54,5	42,3	3,2	0,0	↗	O
0-59 år	31	51,6	35,5	12,9	0,0	-	-
60+ år	125	55,2	44,0	0,8	0,0	-	-
Akut indlagt	42	38,1	52,4	9,5	0,0	-	-
Planlagt indlagt	114	60,5	38,6	0,9	0,0	-	-
Mand	61	63,9	34,4	1,6	0,0	-	-
Kvinde	95	48,4	47,4	4,2	0,0	-	-
6501_090 Ortopædkirurgisk afdeling	156	54,5	42,3	3,2	0,0	-	-

## UDSKRIVELSE

- 16. Patienten er tryk ved at skulle hjem (166)
- 17. Samarbejdet mellem afdeling og kommunal hjemmepleje er godt (64)
- 18. Afdelingens orientering af praktiserende læge er god (56)
- 19. Patienten er ikke i tvivl om livsstils betydning for helbredet (123)



## Fakta om temaet

### Spørgsmål og Den Danske Kvalitetsmodel (DDKM)

Spørgsmål 17 måler *indikator 3 i standard 2.17.3 Information til kommune ved udskrivelse af patient fra institution.*

Standardens formål er at sikre, at patienten oplever overgangen til kommunalt regi som koordineret, samt at kommunen har relevante oplysninger. Spørgsmålet belyser samarbejdet mellem afdelingen og den kommunale hjemme(syge)pleje ved udskrivelsen.

Spørgsmål 19 måler *indikator 4 i standard 2.16.3 Intervention over for patienter med sundhedsmæssig risiko.*

Standardens formål er at sikre information til patienten om muligheder for forebyggelse og sundhedsfremme. Spørgsmålet belyser, om patienten har været i tvivl om sin livsstils betydning for helbredet efter udskrivelsen.



# LUP 2010 - Indlagte



## 16. Var du tryk eller utryk ved at skulle hjem fra afdelingen?

	Antal	%			Meget utryk	Resultat i forhold til 2009	Placering i forhold til specialet
		Meget tryk	Tryk	Utryk			
Specialeresultat for Ortopædkirurgi	6240	38,1	49,0	10,4	2,5	→	-
Ortopædkirurgisk afdeling, Holstebro	166	38,6	41,6	16,3	3,6	→	G
0-59 år	31	58,1	22,6	16,1	3,2	-	-
60+ år	135	34,1	45,9	16,3	3,7	-	-
Akut indlagt	49	20,4	51,0	22,4	6,1	-	-
Planlagt indlagt	117	46,2	37,6	13,7	2,6	-	-
Mand	61	49,2	34,4	11,5	4,9	-	-
Kvinde	105	32,4	45,7	19,0	2,9	-	-
6501_090 Ortopædkirurgisk afdeling	166	38,6	41,6	16,3	3,6	-	-

## 17. Hvordan vurderer du, at afdelingen og den kommunale hjemmepleje/hjemmesygepleje har samarbejdet om din udskrivelse?

	Antal	%			Virkelig dårligt	Resultat i forhold til 2009	Placering i forhold til specialet
		Virkelig godt	Godt	Dårligt			
Specialeresultat for Ortopædkirurgi	2584	33,5	52,6	8,3	5,7	↗	-
Ortopædkirurgisk afdeling, Holstebro	64	43,8	40,6	14,1	1,6	→	G
0-59 år	7	14,3	57,1	28,6	0,0	-	-
60+ år	57	47,4	38,6	12,3	1,8	-	-
Akut indlagt	28	42,9	32,1	25,0	0,0	-	-
Planlagt indlagt	36	44,4	47,2	5,6	2,8	-	-
Mand	15	40,0	53,3	0,0	6,7	-	-
Kvinde	49	44,9	36,7	18,4	0,0	-	-
6501_090 Ortopædkirurgisk afdeling	64	43,8	40,6	14,1	1,6	-	-

# LUP 2010 - Indlagte



## 18. Hvordan vurderer du, at afdelingen har orienteret din praktiserende læge om dit behandlingsforløb?

	Antal	%			Virkelig dårligt	Resultat i forhold til 2009	Placering i forhold til specialet
		Virkelig godt	Godt	Dårligt			
Specialeresultat for Ortopædkirurgi	2615	22,5	64,5	9,1	3,9	↗	-
Ortopædkirurgisk afdeling, Holstebro	56	33,9	55,4	7,1	3,6	→	G
0-59 år	10	20,0	60,0	10,0	10,0	-	-
60+ år	46	37,0	54,3	6,5	2,2	-	-
Akut indlagt	22	27,3	63,6	4,5	4,5	-	-
Planlagt indlagt	34	38,2	50,0	8,8	2,9	-	-
Mand	12	66,7	33,3	0,0	0,0	-	-
Kvinde	44	25,0	61,4	9,1	4,5	-	-
6501_090 Ortopædkirurgisk afdeling	56	33,9	55,4	7,1	3,6	-	-

## 19. Har du, efter du blev udskrevet fra afdelingen, været i tvivl om din livsstils betydning for dit helbred (fx motion, ernæring, rygning og alkohol)?

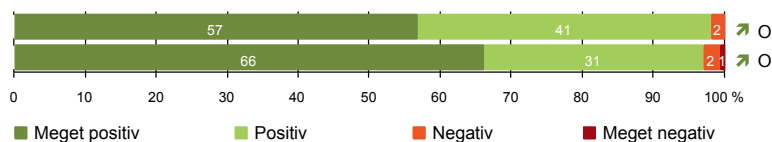
	Antal	%			Nej, slet ikke	Resultat i forhold til 2009	Placering i forhold til specialet
		Ja, i høj grad	Ja, i nogen grad	Nej, kun i mindre grad			
Specialeresultat for Ortopædkirurgi	4398	10,4	16,3	13,6	59,7	→	-
Ortopædkirurgisk afdeling, Holstebro	123	10,6	11,4	14,6	63,4	→	G
0-59 år	29	6,9	13,8	17,2	62,1	-	-
60+ år	94	11,7	10,6	13,8	63,8	-	-
Akut indlagt	29	13,8	3,4	24,1	58,6	-	-
Planlagt indlagt	94	9,6	13,8	11,7	64,9	-	-
Mand	50	4,0	10,0	12,0	74,0	-	-
Kvinde	73	15,1	12,3	16,4	56,2	-	-
6501_090 Ortopædkirurgisk afdeling	123	10,6	11,4	14,6	63,4	-	-

# LUP 2010 - Indlagte

## SAMLET INDTRYK

20. Tilrettelæggelsen af det samlede behandlingsforløb er god (155)

21. Det samlede indtryk er godt (165)



### Fakta om temaet

#### Spørgsmål og Den Danske Kvalitetsmodel (DDKM)

Spørgsmål 20 måler *indikator 3 i standard 2.17.1 Aftaler om samarbejde med primærsektoren*.

Standardens formål er at sikre, at patienten oplever overdragelsen koordineret. Spørgsmålet belyser tilrettelæggelsen af det samlede behandlingsforløb.

#### Kommentarfelt

Hvis patienten synes, afdelingen kunne gøre noget bedre, og/eller hvis patienten synes, afdelingen gjorde noget særligt godt, kan det skrives i et åbent kommentarfelt (Spørgsmål 22). De kommentarer patienterne har skrevet er samlet i pdf-filer, som er sendt til afdelingen.

# LUP 2010 - Indlagte



## 20. Hvordan vurderer du, at dit samlede behandlingsforløb var tilrettelagt (før, under og efter indlæggelsen)?

	Antal	%			Virkelig dårligt	Resultat i forhold til 2009	Placering i forhold til specialet
		Virkelig godt	Godt	Dårligt			
Specialeresultat for Ortopædkirurgi	5766	38,5	54,3	5,2	2,0	↗	-
Ortopædkirurgisk afdeling, Holstebro	155	56,8	41,3	1,9	0,0	↗	O
0-59 år	29	55,2	37,9	6,9	0,0	-	-
60+ år	126	57,1	42,1	0,8	0,0	-	-
Akut indlagt	40	40,0	52,5	7,5	0,0	-	-
Planlagt indlagt	115	62,6	37,4	0,0	0,0	-	-
Mand	60	73,3	26,7	0,0	0,0	-	-
Kvinde	95	46,3	50,5	3,2	0,0	-	-
6501_090 Ortopædkirurgisk afdeling	155	56,8	41,3	1,9	0,0	-	-

## 21. Hvad er dit samlede indtryk af din indlæggelse på afdelingen?

	Antal	%			Virkelig dårligt	Resultat i forhold til 2009	Placering i forhold til specialet
		Virkelig godt	Godt	Dårligt			
Specialeresultat for Ortopædkirurgi	6254	45,7	47,6	5,1	1,7	↗	-
Ortopædkirurgisk afdeling, Holstebro	165	66,1	30,9	2,4	0,6	↗	O
0-59 år	31	58,1	29,0	9,7	3,2	-	-
60+ år	134	67,9	31,3	0,7	0,0	-	-
Akut indlagt	48	45,8	47,9	4,2	2,1	-	-
Planlagt indlagt	117	74,4	23,9	1,7	0,0	-	-
Mand	62	80,6	17,7	1,6	0,0	-	-
Kvinde	103	57,3	38,8	2,9	1,0	-	-
6501_090 Ortopædkirurgisk afdeling	165	66,1	30,9	2,4	0,6	-	-

# LUP 2010 - Indlagte

## DATAMATERIALE

### Respondenter og repræsentativitet

		Antal	Fordeling af	Antal i	Svarprocent	Chisq-test for
		respondenter	respondenter	stikprøven	— % —	uafhængighed
			— % —		— % —	
Afdeling	Ortopædkirurgisk afdeling, Holstebro	171	100,0	230	74,3	-
Speciale	Ortopædkirurgi	6513	100,0	9726	67,0	-
Alder	0-59 år	31	18,1	41	75,6	0,8383
	60+ år	140	81,9	189	74,1	0,8383
Indlæggelsesform	Akut indlagt	52	30,4	96	54,2	0,0000
	Planlagt indlagt	119	69,6	134	88,8	0,0000
Køn	Mand	62	36,3	85	72,9	0,7084
	Kvinde	109	63,7	145	75,2	0,7084
Afsnit	6501_090 Ortopædkirurgisk afdeling	171	100,0	230	74,3	-
Indlæggelsestid	1-2 dage	107	62,6	134	79,9	*
	3-7 dage	53	31,0	77	68,8	*
	8-14 dage	10	5,8	17	58,8	*
	15+ dage	1	0,6	2	50,0	*

### Forklaring på tabellens indhold

#### Kolonnerne viser

De første to kolonner viser antallet af respondenter, altså det antal, der har svaret på spørgeskemaet, samt hvordan de fordeler sig på baggrundsvariablene. De tre sidste kolonner viser antal patienter i stikprøven, svarprocenten og chisq-test for, om der er forskel på repræsentationen af grupperne i de enkelte baggrundsvariable. Chisq-testen er bortfaldsanalyse for ambulatoriets baggrundsvariable. Værdien i denne kolonne er p-værdien. I bortfaldsanalyse sammenlignes patienter, der har besvaret spørgeskemaet (respondenter), med de patienter, der ikke har besvaret spørgeskemaet (ikke-respondenter). Hvis p-værdien i chisq-testen er 0,05 eller højere, så er der ikke en signifikant forskel mellem respondenter og ikke-respondenter i forhold til den testede baggrundsvariabel. Hvis p-værdien derimod er lavere end 0,05, er der en signifikant forskel mellem respondenter og ikke-respondenter. Hvis der er signifikant forskel, kan svarprocenten bruges til at se, hvilken gruppe der er overrepræsenteret i forhold til den anden. Den med den højeste svarprocent, er den overrepræsenterede.

#### Brug af oplysningerne

Oplysningerne kan bruges til at vurdere, i hvilket omfang respondenternes svar er repræsentative for den samlede gruppe af patienter, der har modtaget spørgeskemaet. Hvis vi ved fra bortfaldsanalyse, at svarprocenten for kvinder er lavere end for mænd, og vi ser i et spørgsmål, at kvinderne er mere negative end mændene, så ved vi, at det samlede resultat for afdelingen er blevet lidt mere positivt, end hvis svarprocenten var lige høj for mænd og kvinder. Det er bl.a. grundet denne problematik, at der er justeret for effekten af baggrundsvariablene køn og alder i forbindelse med placeringen (O, U eller G) af ambulatoriet i forhold til specialeresultatet.

Vil du vide mere om tabellen, og hvordan du bruger den, så er der hjælp at hente her: [www.patientoplevelser.dk/vejledning](http://www.patientoplevelser.dk/vejledning)