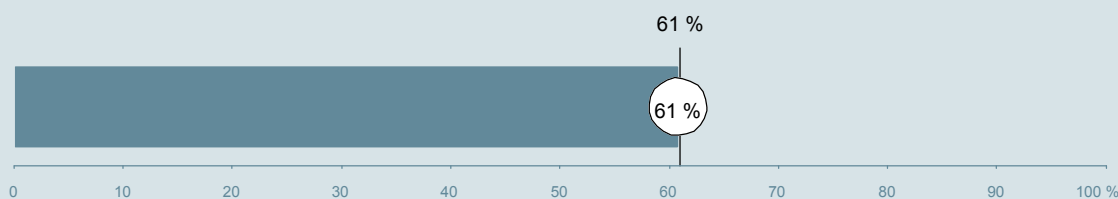




Øre-, Næse- og Hals ambulatorium og høreklub, Holstebro Hospitalenheden Vest

Undersøgelsen er blandt 398 patienter, der har besøgt ambulatoriet i perioden 23. august til 3. oktober 2010.
61 % af disse svarede på spørgeskemaet.
På landsplan svarede 61 % af de ambulante patienter.



AMBULATORIERAPPORTEN ER UDARBEJDET AF:

**Enheden for
Brugerundersøgelser**

www.patientoplevelser.dk



INDHOLD

OVERSIGTSFIGUR	3
INDEN DIT FØRSTE BESØG OG VED MODTAGELSEN I AMBULATORIET	4
PERSONALE	7
UNDERSØGELSE-/BEHANDLINGSFORLØB	11
INFORMATION	14
EFTER DIT/MELLEM DINE BESØG I AMBULATORIET	17
SAMLET INDTRYK	20
DATAMATERIALE	22

Om rapporten

Spørgsmål:

Rapporten indeholder kun resultater for nationale spørgsmål.

Omkodninger af spørgsmål:

Spørgsmålene er ikke altid opgjort, som de fremstår i spørgeskemaet. Her følger et par eksempler:

- Svarene fra ét spørgsmål kan være opgjort på to forskellige måder, hvilket er angivet med en parentes efter spørgsmålsnummeret (4(1)).
- Svar fra flere spørgsmål kan være opsummeret i ét samlet resultat.
- Endelig er der spørgsmål, hvor svarkategorier samles i opgørelsen. Det er eksempelvis tilfældet for spørgsmål 7, hvor svarkategorierne "for meget" og "for lidt" opgøres som negative svar, mens "passende" er et positivt svar.

Mere detaljeret information om, hvilke spørgsmål, der er omkodet og hvordan, kan du finde på: www.patientoplevelser.dk/omkodninger

Sammenligning over tid (↗, ↘ eller →):

Pilene i figurer og tabeller viser, om ambulatoriets resultat i år er bedre, dårligere eller ikke signifikant forskelligt fra ambulatoriets eget resultat i 2009.

Placering i forhold til specialeresultatet (O, U eller G):

I figurer og tabeller angiver O, U og G, om ambulatoriets resultat er over, under eller ikke signifikant forskelligt fra specialeresultatet for Øre-Næse-Hals på landsplan.

Manglende tal (- eller blank) og (*):

En stjerne (*) betyder, at datagrundlaget er for spinkelt til at foretage analysen.

En streg (-) i tabellerne eller en blank () i figurerne betyder, at analysen ikke giver mening at gennemføre. De to mest almindelige eksempler på det er:

- at vi ikke kan tildele O, U eller G i de regionale spørgsmål, da vi ikke har et specialeresultat på landsplan at sammenligne med.
- at vi ikke kan sammenligne resultater over tid, hvis spørgsmålet ikke er det samme i 2009 og 2010.

Læsevejledning:

Du kan få mere hjælp til at læse figurer og tabeller i læsevejledningen på: www.patientoplevelser.dk/vejledning

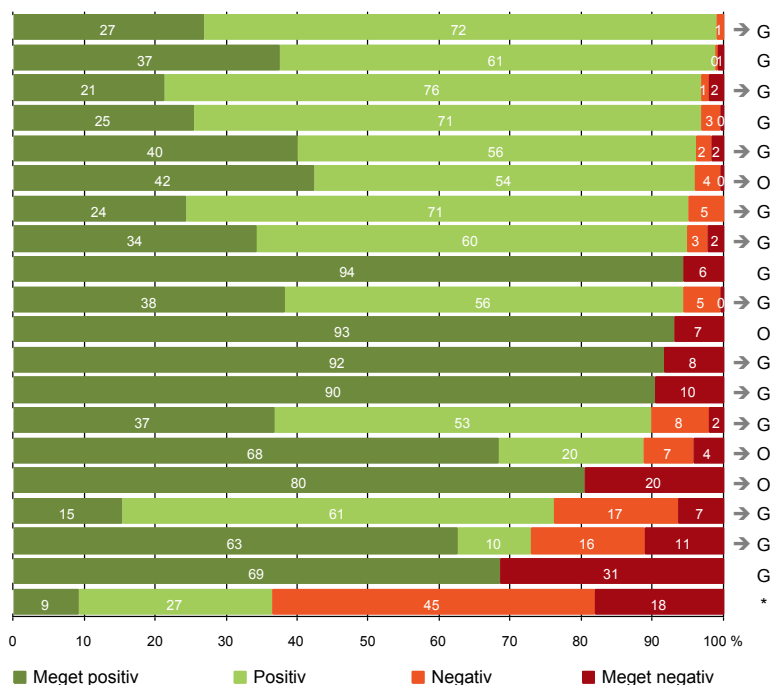
Spørgeskemaer:

Spørgeskemaet, patienterne har modtaget, kan du finde på: www.patientoplevelser.dk/skema

LUP 2010 - Ambulante

OVERSIGTSFIGUR

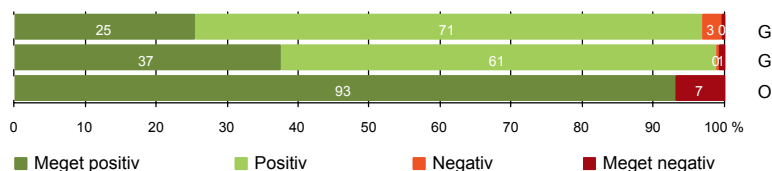
- 15. Den skriftlige information er god (93)
- 2. Modtagelsen i ambulatoriet er god (235)
- 13. Ambulatoriet samarbejder godt med andre afdelinger/ambulatorier (94)
- 1. Ambulatoriet informerer godt om ventetid fra indkaldelse til første besøg (217)
- 22. Det samlede indtryk er godt (225)
- 16. Den mundtlige information er god (224)
- 6. Personalets viden om sygdomsforløb ved planlagte samtaler er god (197)
- 21. Tilrettelæggelsen af det samlede behandlingsforløb er god (210)
- 9. Patienten oplever ikke fejl (230)
- 17. Patienten er tryk ved at tage hjem (225)
- 4(2). Ventetid, fra patienten møder, til han bliver kaldt ind, er acceptabel (170)
- 8. Pårørende er passende inddraget i beslutninger om behandlingen (106)
- 7. Patienten er passende inddraget i beslutninger om behandlingen (226)
- 18. Samarbejdet mellem ambulatoriet og kommunal hjemmepleje er godt (49)
- 12. Patienten oplever ikke unødigt ventetid, der forlænger besøg (212)
- 5(1). Patienten har kontaktperson(er) med særligt ansvar (102)
- 19. Ambulatoriets orientering af praktiserende læge er god (46)
- 20. Patienten er ikke i tvivl om livsstils betydning for helbredet (107)
- 14. Patienten modtager skriftlig information (140)
- 11. Personalet er gode til at håndtere fejl (11)



Antal svar på det enkelte spørgsmål er vist i en parentes efter spørgsmålsteksten. To stjerner ved siden af hinanden (**) helt til højre i figuren betyder, at hverken sammenligning over tid (første *) eller placering i forhold til specialeresultatet (anden *) kan foretages, da datagrundlaget er for spinkelt i begge analyser.

INDEN DIT FØRSTE BESØG OG VED MODTAGELSEN I AMBULATORIET

- 1. Ambulatoriet informerer godt om ventetid fra indkaldelse til første besøg (217)
- 2. Modtagelsen i ambulatoriet er god (235)
- 4(2). Ventetid, fra patienten møder, til han bliver kaldt ind, er acceptabel (170)



Fakta om temaet

Spørgsmål og Den Danske Kvalitetsmodel (DDKM)

Spørgsmål 1 måler *indikator 5 i standard 2.5.2 Indkaldelse af patienter til undersøgelse og behandling*.

Standardens formål er at sikre, at patienter indkaldes, informeres og behandles rettidigt. Spørgsmålet belyser, hvordan patienten vurderer ambulatoriets information om ventetiden, fra patienten blev indkaldt til ambulante undersøgelse/behandling, til patientens første besøg i ambulatoriet.

Spørgsmål 2 måler *indikator 3 i standard 2.6.2 Modtagelse af elektivt henviste patienter*.

Standardens formål er at sikre, at modtagelsen af elektive patienter er rettidig, samt planlægges og udføres med respekt for patientens tid, ønsker og behov under de givne lovmæssige og lokale rammer. Spørgsmålet belyser, hvordan patienten oplevede modtagelsen i ambulatoriet.

Spørgsmål, der ikke indgår i figuren

Spørgsmål 4, der handler om patientens vurdering af længden af ventetid, er opgjort på to måder. Spørgsmål 4(1) viser, hvor mange der oplever ventetid. Spørgsmål 4(2) viser, om patienter, der oplever ventetid, synes ventetiden er acceptabel eller uacceptabel. Det er kun spørgsmål 4(2), der vises i figuren, mens begge spørgsmål kan ses i tabellerne senere i kapitlet.

Kommentarfelt

Patienten har mulighed for at skrive en kommentar til modtagelsen i ambulatoriet i et åbent kommentarfelt (Spørgsmål 3). De kommentarer, patienterne har skrevet, er samlet i pdf-filer, som er sendt til afdelingen.

LUP 2010 - Ambulante



1. Hvordan vurderer du, at ambulatoriet informerede dig om ventetiden, fra du blev indkaldt til ambulant undersøgelse/behandling til dit første besøg i ambulatoriet?

	Antal	Virkelig god	Godt	Dårligt	Virkelig dårligt	Resultat i forhold til 2009	Placering i forhold til specialet
	%						
Specialeresultat for Øre-Næse-Hals	5241	26,1	66,7	5,5	1,7	-	-
Øre-, Næse- og Hals ambulatorium og høreklub, Holstebro	217	25,3	71,4	2,8	0,5	-	G
0-59 år	73	28,8	65,8	5,5	0,0	-	-
60+ år	144	23,6	74,3	1,4	0,7	-	-
Mand	127	24,4	72,4	2,4	0,8	-	-
Kvinde	90	26,7	70,0	3,3	0,0	-	-
6501_101 Høreklub	141	23,4	73,8	2,1	0,7	-	-
6501_109 Øre-, næse- og halsafd., amb.	76	28,9	67,1	3,9	0,0	-	-

2. Hvordan oplevede du modtagelsen i ambulatoriet?

	Antal	Virkelig god	God	Dårlig	Virkelig dårlig	Resultat i forhold til 2009	Placering i forhold til specialet
	%						
Specialeresultat for Øre-Næse-Hals	5723	37,2	60,3	2,0	0,5	-	-
Øre-, Næse- og Hals ambulatorium og høreklub, Holstebro	235	37,4	61,3	0,4	0,9	-	G
0-59 år	77	33,8	64,9	0,0	1,3	-	-
60+ år	158	39,2	59,5	0,6	0,6	-	-
Mand	135	38,5	59,3	0,7	1,5	-	-
Kvinde	100	36,0	64,0	0,0	0,0	-	-
6501_101 Høreklub	155	36,8	61,9	0,6	0,6	-	-
6501_109 Øre-, næse- og halsafd., amb.	80	38,8	60,0	0,0	1,3	-	-

LUP 2010 - Ambulante



4(1). Oplevede du, at der var ventetid, fra du skulle møde i ambulatoriet, til du blev kaldt ind?

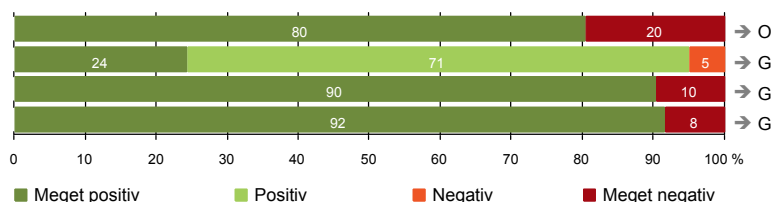
	Antal	%		Resultat i forhold til 2009	Placering i forhold til specialet
		Ja	Nej		
Specialeresultat for Øre-Næse-Hals	5701	81,7	18,3	-	-
Øre-, Næse- og Hals ambulatorium og høreklub, Holstebro	230	73,9	26,1	-	O
0-59 år	76	77,6	22,4	-	-
60+ år	154	72,1	27,9	-	-
Mand	134	75,4	24,6	-	-
Kvinde	96	71,9	28,1	-	-
6501_101 Høreklub	150	76,7	23,3	-	-
6501_109 Øre-, næse- og halsafd., amb.	80	68,8	31,3	-	-

4(2). Hvordan vurderer du længden af ventetiden, fra du skulle møde i ambulatoriet, til du blev kaldt ind? (Omfatter kun patienter, som har oplevet ventetid)

	Antal	%		Resultat i forhold til 2009	Placering i forhold til specialet
		Acceptor-tabel	Uacceptor-tabel		
Specialeresultat for Øre-Næse-Hals	4579	87,0	13,0	-	-
Øre-, Næse- og Hals ambulatorium og høreklub, Holstebro	170	92,9	7,1	-	O
0-59 år	59	89,8	10,2	-	-
60+ år	111	94,6	5,4	-	-
Mand	101	95,0	5,0	-	-
Kvinde	69	89,9	10,1	-	-
6501_101 Høreklub	115	95,7	4,3	-	-
6501_109 Øre-, næse- og halsafd., amb.	55	87,3	12,7	-	-

PERSONALE

- 5(1). Patienten har kontaktperson(er) med særligt ansvar (102)
- 6. Personalets viden om sygdomsforløb ved planlagte samtaler er god (197)
- 7. Patienten er passende inddraget i beslutninger om behandlingen (226)
- 8. Pårørende er passende inddraget i beslutninger om behandlingen (106)



Fakta om temaet

Spørgsmål og Den Danske Kvalitetsmodel (DDKM)

Spørgsmål 5 måler *indikator 5 i standard 2.3.2 Sundhedsfaglig kontaktperson*.

Standardens formål er at sikre koordinering af de sundhedsfaglige ydelser i ambulante forløb samt information til patient og pårørende om forløbet. Spørgsmålet belyser, om patienten har haft én eller flere kontaktpersoner, der havde særligt ansvar for undersøgelses-/behandlingsforløbet.

Spørgsmål 6 måler *indikator 4 i standard 2.2.1 Vigtige samtaler med patienten*.

Standardens formål er at sikre, at patienten oplever, at vigtige samtaler foregår velforberedt og respektfuldt. Spørgsmålet belyser, om personalet havde sat sig ind i patientens sygdomsforløb ved de planlagte samtaler. (Se også spørgsmål 16, som måler indikator 3 i samme standard)

Spørgsmål 7 måler *indikator 3 i standard 2.1.2 Patientens inddragelse i beslutninger vedrørende behandlingen*.

Standardens formål er, at personalet gennem hele patientforløbet er opmærksom på patientens ønsker til medinddragelse i beslutninger vedrørende egen behandling. Spørgsmålet belyser, i hvilket omfang patienten blev inddraget i de beslutninger, der skulle træffes om patientens undersøgelse/behandling.

Spørgsmål 8 måler *indikator 3 i standard 2.1.3 Pårørendes inddragelse i patientbehandlingen*.

Standardens formål er at sikre, at personalet er opmærksomt på pårørendes ønsker om information og den ressource, pårørende kan udgøre i patientforløbet. Spørgsmålet belyser, i hvilket omfang de pårørende blev inddraget i de beslutninger, der skulle træffes om patientens undersøgelse/behandling.

Spørgsmål, der ikke indgår i figuren

Spørgsmål 5, der handler om patientens oplevelse af at have en kontaktperson med særligt ansvar, er opgjort på to måder. Spørgsmål 5(1) omfatter kun svar fra patienter, som har haft mere end ét besøg de seneste 6 måneder. Spørgsmål 5(2) omfatter kun svar fra patienter, som har haft mere end to besøg de seneste 6 måneder. Det er kun spørgsmål 5(1), der vises i figuren, mens begge spørgsmål kan ses i tabellerne senere i kapitlet.

LUP 2010 - Ambulante



5(1). Oplevede du, at én eller flere kontaktperson(er) i ambulatoriet havde særligt ansvar for dit undersøgelses-/behandlingsforløb?
(Omfatter kun patienter, som har haft mere end ét besøg de seneste 6 måneder)

	Antal	Ja, én kontakt- person	Ja, flere kontakt- personer	Nej	Resultat i forhold til 2009	Placering i forhold til specialet
		%				
Specialeresultat for Øre-Næse-Hals	2863	42,5	26,0	31,5	→	-
Øre-, Næse- og Hals ambulatorium og høreklub, Holstebro	102	53,9	26,5	19,6	→	O
0-59 år	29	51,7	31,0	17,2	-	-
60+ år	73	54,8	24,7	20,5	-	-
Mand	60	63,3	23,3	13,3	-	-
Kvinde	42	40,5	31,0	28,6	-	-
6501_101 Høreklub	73	54,8	23,3	21,9	-	-
6501_109 Øre-, næse- og halsafd., amb.	29	51,7	34,5	13,8	-	-

5(2). Oplevede du, at én eller flere kontaktperson(er) i ambulatoriet havde særligt ansvar for dit undersøgelses-/behandlingsforløb?
(Omfatter kun patienter, som har haft mere end to besøg de seneste 6 måneder)

	Antal	Ja, én kontakt- person	Ja, flere kontakt- personer	Nej	Resultat i forhold til 2009	Placering i forhold til specialet
		%				
Specialeresultat for Øre-Næse-Hals	1377	41,0	27,8	31,2	-	-
Øre-, Næse- og Hals ambulatorium og høreklub, Holstebro	32	56,3	28,1	15,6	-	G
0-59 år	12	50,0	25,0	25,0	-	-
60+ år	20	60,0	30,0	10,0	-	-
Mand	23	65,2	30,4	4,3	-	-
Kvinde	9	33,3	22,2	44,4	-	-
6501_101 Høreklub	21	52,4	33,3	14,3	-	-
6501_109 Øre-, næse- og halsafd., amb.	11	63,6	18,2	18,2	-	-

LUP 2010 - Ambulante



6. Hvordan vurderer du, at ambulatoriets personale havde sat sig ind i dit sygdomsforløb ved de planlagte samtaler?

	Antal	%			Virkelig dårligt	Resultat i forhold til 2009	Placering i forhold til specialet
		Virkelig godt	Godt	Dårligt			
Specialeresultat for Øre-Næse-Hals	4666	26,6	65,9	6,1	1,4	↗	-
Øre-, Næse- og Hals ambulatorium og høreklub, Holstebro	197	24,4	70,6	5,1	0,0	→	G
0-59 år	73	20,5	72,6	6,8	0,0	-	-
60+ år	124	26,6	69,4	4,0	0,0	-	-
Mand	118	26,3	70,3	3,4	0,0	-	-
Kvinde	79	21,5	70,9	7,6	0,0	-	-
6501_101 Høreklub	123	25,2	69,1	5,7	0,0	-	-
6501_109 Øre-, næse- og halsafd., amb.	74	23,0	73,0	4,1	0,0	-	-

7. I hvilket omfang blev du inddraget i de beslutninger, der skulle træffes om din undersøgelse/behandling?

	Antal	%			Resultat i forhold til 2009	Placering i forhold til specialet
		For meget	Passende	For lidt		
Specialeresultat for Øre-Næse-Hals	5511	0,9	91,4	7,7	→	-
Øre-, Næse- og Hals ambulatorium og høreklub, Holstebro	226	0,4	90,3	9,3	→	G
0-59 år	77	0,0	89,6	10,4	-	-
60+ år	149	0,7	90,6	8,7	-	-
Mand	133	0,0	91,7	8,3	-	-
Kvinde	93	1,1	88,2	10,8	-	-
6501_101 Høreklub	146	0,7	88,4	11,0	-	-
6501_109 Øre-, næse- og halsafd., amb.	80	0,0	93,8	6,3	-	-

LUP 2010 - Ambulante

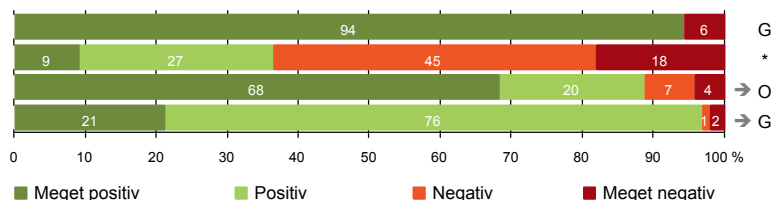


8. I hvilket omfang blev dine pårørende inddraget i de beslutninger, der skulle træffes om din undersøgelse/behandling?

	Antal	For meget	Passende		For lidt	Resultat i forhold til 2009	Placering i forhold til specialet
			%				
Specialeresultat for Øre-Næse-Hals	2390	1,2	88,5	10,3		→	-
Øre-, Næse- og Hals ambulatorium og høreklub, Holstebro	106	0,0	91,5	8,5		→	G
0-59 år	46	0,0	87,0	13,0		-	-
60+ år	60	0,0	95,0	5,0		-	-
Mand	62	0,0	88,7	11,3		-	-
Kvinde	44	0,0	95,5	4,5		-	-
6501_101 Høreklub	59	0,0	91,5	8,5		-	-
6501_109 Øre-, næse- og halsafd., amb.	47	0,0	91,5	8,5		-	-

UNDERSØGELSE-/BEHANDLINGSFORLØB

- 9. Patienten oplever ikke fejl (230)
- 11. Personalet er gode til at håndtere fejl (11)
- 12. Patienten oplever ikke unødigt ventetid, der forlænger besøg (212)
- 13. Ambulatoriet samarbejder godt med andre afdelinger/ambulatorier (94)



Fakta om temaet

Spørgsmål og Den Danske Kvalitetsmodel (DDKM)

Spørgsmål 11 måler *indikator 3 i standard 1.2.9 Omsorg for patienter, pårørende og personale efter en utilsigtet hændelse.*

Standardens formål er at tilbyde patienter, pårørende og personale relevant omsorg og eventuel behandling, der bidrager til at fjerne eller mindske fysiske og/eller mentale men efter en utilsigtet hændelse. Spørgsmålet belyser, hvordan patienten synes, at personalet tog hånd om fejlen, efter den blev opdaget.

Spørgsmål 12 måler *indikator 3 i standard 2.8.1 Planlægning af udredningsforløb.*

Standardens formål er at sikre, at patienten oplever et koordineret og effektivt udredningsforløb. Spørgsmålet belyser, om patienten oplever unødigt ventetid under patientens undersøgelse/behandling, der forlænger patientens besøg.

Kommentarfelt

Patienten har mulighed for at uddybe, hvilke(n) fejl han/hun oplevede i et åbent kommentarfelt (Spørgsmål 10). De kommentarer, patienterne har skrevet, er samlet i pdf-filer, som er sendt til afdelingen.

LUP 2010 - Ambulante



9. Oplevede du, at der skete fejl i forbindelse med dit/dine besøg i ambulatoriet?

	Antal	%		Resultat i forhold til 2009	Placering i forhold til specialet
		Ja	Nej		
Specialeresultat for Øre-Næse-Hals	5526	8,7	91,3	-	-
Øre-, Næse- og Hals ambulatorium og høreklub, Holstebro	230	5,7	94,3	-	G
0-59 år	76	10,5	89,5	-	-
60+ år	154	3,2	96,8	-	-
Mand	132	4,5	95,5	-	-
Kvinde	98	7,1	92,9	-	-
6501_101 Høreklub	151	6,6	93,4	-	-
6501_109 Øre-, næse- og halsafd., amb.	79	3,8	96,2	-	-

11. Hvordan synes du, at personalet tog hånd om fejlen/fejlene, efter den/de blev opdaget? (Omfatter kun patienter, som har oplevet fejl, og hvor personalet har kendt til fejlen(e))

	Antal	%			Virkelig dårligt	Resultat i forhold til 2009	Placering i forhold til specialet
		Virkelig godt	Godt	Dårligt			
Specialeresultat for Øre-Næse-Hals	390	19,8	46,7	23,6	10,0	-	-
Øre-, Næse- og Hals ambulatorium og høreklub, Holstebro	11	9,1	27,3	45,5	18,2	-	*
0-59 år	7	0,0	28,6	42,9	28,6	-	-
60+ år	4	25,0	25,0	50,0	0,0	-	-
Mand	6	0,0	33,3	50,0	16,7	-	-
Kvinde	5	20,0	20,0	40,0	20,0	-	-
6501_101 Høreklub	8	12,5	37,5	37,5	12,5	-	-
6501_109 Øre-, næse- og halsafd., amb.	3	0,0	0,0	66,7	33,3	-	-

LUP 2010 - Ambulante



12. Oplevede du, at der opstod unødigt ventetid under din undersøgelse/behandling i ambulatoriet, der forlængede dit/dine besøg?

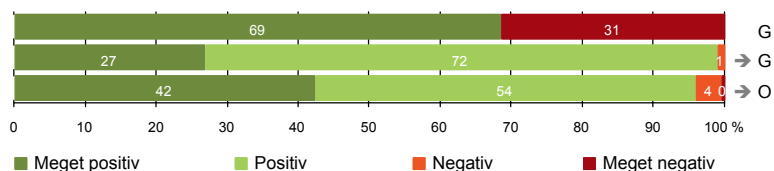
	Antal	Ja, i høj grad	Ja, i nogen grad	Nej, kun i mindre grad	Nej, slet ikke	Resultat i forhold til 2009	Placering i forhold til specialet
Specialeresultat for Øre-Næse-Hals	5056	5,0	11,2	25,4	58,4	↗	-
Øre-, Næse- og Hals ambulatorium og høreklub, Holstebro	212	4,2	7,1	20,3	68,4	→	O
0-59 år	74	5,4	6,8	16,2	71,6	-	-
60+ år	138	3,6	7,2	22,5	66,7	-	-
Mand	124	4,0	7,3	21,0	67,7	-	-
Kvinde	88	4,5	6,8	19,3	69,3	-	-
6501_101 Høreklub	138	4,3	6,5	26,1	63,0	-	-
6501_109 Øre-, næse- og halsafd., amb.	74	4,1	8,1	9,5	78,4	-	-

13. Hvordan vurderer du, at ambulatoriet samarbejdede med andre afdelinger/ambulatorier om din undersøgelse/behandling? (Omfatter kun patienter, hvor andre afdelinger/ambulatorier har været involveret)

	Antal	Virkelig godt	Godt	Dårligt	Virkelig dårligt	Resultat i forhold til 2009	Placering i forhold til specialet
Specialeresultat for Øre-Næse-Hals	2217	24,8	67,5	5,8	1,9	↗	-
Øre-, Næse- og Hals ambulatorium og høreklub, Holstebro	94	21,3	75,5	1,1	2,1	→	G
0-59 år	34	23,5	70,6	2,9	2,9	-	-
60+ år	60	20,0	78,3	0,0	1,7	-	-
Mand	55	20,0	76,4	0,0	3,6	-	-
Kvinde	39	23,1	74,4	2,6	0,0	-	-
6501_101 Høreklub	58	15,5	82,8	0,0	1,7	-	-
6501_109 Øre-, næse- og halsafd., amb.	36	30,6	63,9	2,8	2,8	-	-

INFORMATION

- 14. Patienten modtager skriftlig information (140)
- 15. Den skriftlige information er god (93)
- 16. Den mundtlige information er god (224)



Fakta om temaet

Spørgsmål og Den Danske Kvalitetsmodel (DDKM)

Spørgsmål 14 og spørgsmål 15 måler *indikator 3 i standard 2.2.2 Skriftlig information i behandlingsforløbet*.

Standardens formål er at understøtte og supplere mundtlig information samt at sikre, at patienten har mulighed for at repetere og genkalde den information, der er givet. Spørgsmålene belyser, om patienten har modtaget skriftlig information om sin sygdom og/eller behandling i forbindelse med besøget, samt hvordan patienten vurderer den skriftlige information.

Spørgsmål 16 måler *indikator 3 i standard 2.2.1 Vigtige samtaler med patienten*.

Standardens formål er at sikre, at patienten oplever, at vigtige samtaler foregår velforberejdet og respektfuldt. Spørgsmålet belyser, hvordan patienten vurderer den mundtlige information. (Se også spørgsmål 6, som måler indikator 4 i samme standard)

LUP 2010 - Ambulante



14. Har du i forbindelse med dit/dine besøg i ambulatoriet modtaget skriftlig information om din sygdom og/eller behandling? (Omfatter kun patienter, der har haft behov for skriftlig information)

	Antal	Ja	Nej, jeg fik ikke tilbudt det	Resultat i forhold til 2009	Placering i forhold til specialet
		%			
Specialeresultat for Øre-Næse-Hals	3217	66,0	34,0	-	-
Øre-, Næse- og Hals ambulatorium og høreklub, Holstebro	140	68,6	31,4	-	G
0-59 år	61	77,0	23,0	-	-
60+ år	79	62,0	38,0	-	-
Mand	86	67,4	32,6	-	-
Kvinde	54	70,4	29,6	-	-
6501_101 Høreklub	81	72,8	27,2	-	-
6501_109 Øre-, næse- og halsafd., amb.	59	62,7	37,3	-	-

15. Hvordan vurderer du alt i alt den skriftlige information, du fik i ambulatoriet? (Omfatter kun patienter, som har modtaget skriftlig information og læst den)

	Antal	Virkelig god	God	Dårlig	Virkelig dårlig	Resultat i forhold til 2009	Placering i forhold til specialet
		%					
Specialeresultat for Øre-Næse-Hals	2042	27,3	69,8	2,6	0,3	→	-
Øre-, Næse- og Hals ambulatorium og høreklub, Holstebro	93	26,9	72,0	1,1	0,0	→	G
0-59 år	47	36,2	61,7	2,1	0,0	-	-
60+ år	46	17,4	82,6	0,0	0,0	-	-
Mand	57	29,8	70,2	0,0	0,0	-	-
Kvinde	36	22,2	75,0	2,8	0,0	-	-
6501_101 Høreklub	56	21,4	76,8	1,8	0,0	-	-
6501_109 Øre-, næse- og halsafd., amb.	37	35,1	64,9	0,0	0,0	-	-

LUP 2010 - Ambulante

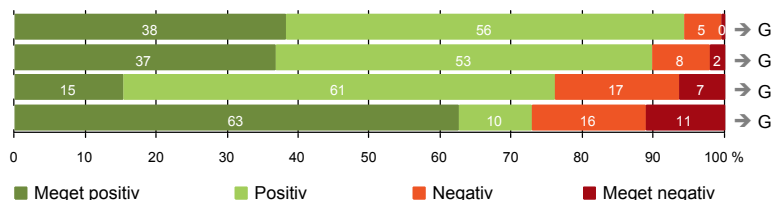


16. Hvordan vurderer du alt i alt den mundtlige information, du fik i ambulatoriet?

	Antal	%			Virkelig dårlig	Resultat i forhold til 2009	Placering i forhold til specialet
		Virkelig god	God	Dårlig			
Specialeresultat for Øre-Næse-Hals	5510	35,4	59,8	4,2	0,6	→	-
Øre-, Næse- og Hals ambulatorium og høreklub, Holstebro	224	42,4	53,6	3,6	0,4	→	O
0-59 år	75	48,0	45,3	6,7	0,0	-	-
60+ år	149	39,6	57,7	2,0	0,7	-	-
Mand	132	42,4	53,8	3,0	0,8	-	-
Kvinde	92	42,4	53,3	4,3	0,0	-	-
6501_101 Høreklub	145	40,7	54,5	4,1	0,7	-	-
6501_109 Øre-, næse- og halsafd., amb.	79	45,6	51,9	2,5	0,0	-	-

EFTER DIT/MELLEMLINE BESØG I AMBULATORIET

- 17. Patienten er tryk ved at tage hjem (225)
- 18. Samarbejdet mellem ambulatoriet og kommunal hjemmepleje er godt (49)
- 19. Ambulatoriets orientering af praktiserende læge er god (46)
- 20. Patienten er ikke i tvivl om livsstils betydning for helbredet (107)



Fakta om temaet

Spørgsmål og Den Danske Kvalitetsmodel (DDKM)

Spørgsmål 18 måler indikator 3 i standard 2.17.3 Information til kommune ved udskrivelse af patient fra institution.

Standardens formål er at sikre, at patienten oplever overgangen til kommunalt regi som koordineret, samt at kommunen har relevante oplysninger. Spørgsmålet belyser, samarbejdet mellem ambulatoriet og den kommunale hjemme(syge)pleje under undersøgelses/behandlingsforløbet.

Spørgsmål 20 måler indikator 4 i standard 2.16.3 Intervention over for patienter med sundhedsmæssig risiko.

Standardens formål er at sikre information til patienten om muligheder for forebyggelse og sundhedsfremme. Spørgsmålet belyser, om patienten i forbindelse med undersøgelses-/behandlingsforløbet har været i tvivl om sin livsstils betydning for helbredet.

LUP 2010 - Ambulante



17. Var du tryk eller utryk, da du tog hjem efter dit/dine besøg i ambulatoriet?

	Antal	%			Meget utryk	Resultat i forhold til 2009	Placering i forhold til specialet
		Meget tryk	Tryk	Utryk			
Specialeresultat for Øre-Næse-Hals	5558	34,2	58,9	6,0	0,9	→	-
Øre-, Næse- og Hals ambulatorium og høreklub, Holstebro	225	38,2	56,0	5,3	0,4	→	G
0-59 år	76	42,1	47,4	9,2	1,3	-	-
60+ år	149	36,2	60,4	3,4	0,0	-	-
Mand	132	36,4	56,8	6,8	0,0	-	-
Kvinde	93	40,9	54,8	3,2	1,1	-	-
6501_101 Høreklub	148	38,5	56,1	5,4	0,0	-	-
6501_109 Øre-, næse- og halsafd., amb.	77	37,7	55,8	5,2	1,3	-	-

18. Hvordan vurderer du, at ambulatoriet og den kommunale hjemmepleje/hjemmesygepleje har samarbejdet om dit undersøgelses-/behandlingsforløb?

	Antal	%			Virkelig dårligt	Resultat i forhold til 2009	Placering i forhold til specialet
		Virkelig godt	Godt	Dårligt			
Specialeresultat for Øre-Næse-Hals	772	24,9	66,4	6,6	2,0	→	-
Øre-, Næse- og Hals ambulatorium og høreklub, Holstebro	49	36,7	53,1	8,2	2,0	→	G
0-59 år	12	25,0	58,3	8,3	8,3	-	-
60+ år	37	40,5	51,4	8,1	0,0	-	-
Mand	34	32,4	61,8	5,9	0,0	-	-
Kvinde	15	46,7	33,3	13,3	6,7	-	-
6501_101 Høreklub	40	37,5	52,5	10,0	0,0	-	-
6501_109 Øre-, næse- og halsafd., amb.	9	33,3	55,6	0,0	11,1	-	-

LUP 2010 - Ambulante



19. Hvordan vurderer du, at ambulatoriet har orienteret din praktiserende læge om dit undersøgelses-/behandlingsforløb?

	Antal	Virkelig godt	Godt	Dårligt	Virkelig dårligt	Resultat i forhold til 2009	Placering i forhold til specialet
	%						
Specialeresultat for Øre-Næse-Hals	1170	17,8	62,3	11,9	8,0	→	-
Øre-, Næse- og Hals ambulatorium og høreklub, Holstebro	46	15,2	60,9	17,4	6,5	→	G
0-59 år	21	14,3	47,6	23,8	14,3	-	-
60+ år	25	16,0	72,0	12,0	0,0	-	-
Mand	29	20,7	62,1	10,3	6,9	-	-
Kvinde	17	5,9	58,8	29,4	5,9	-	-
6501_101 Høreklub	22	13,6	68,2	13,6	4,5	-	-
6501_109 Øre-, næse- og halsafd., amb.	24	16,7	54,2	20,8	8,3	-	-

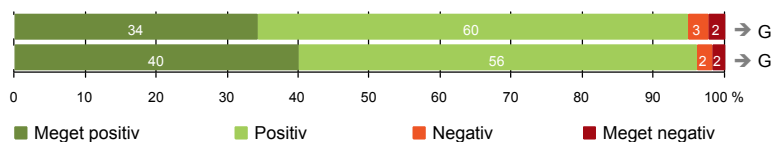
20. Har du i forbindelse med dit undersøgelses-/behandlingsforløb i ambulatoriet været i tvivl om din livsstils betydning for dit helbred (fx motion, ernæring, rygning og alkohol)?

	Antal	Ja, i høj grad	Ja, i nogen grad	Nej, kun i mindre grad	Nej, slet ikke	Resultat i forhold til 2009	Placering i forhold til specialet
	%						
Specialeresultat for Øre-Næse-Hals	2199	9,7	16,8	12,4	61,1	→	-
Øre-, Næse- og Hals ambulatorium og høreklub, Holstebro	107	11,2	15,9	10,3	62,6	→	G
0-59 år	38	5,3	13,2	7,9	73,7	-	-
60+ år	69	14,5	17,4	11,6	56,5	-	-
Mand	67	11,9	16,4	11,9	59,7	-	-
Kvinde	40	10,0	15,0	7,5	67,5	-	-
6501_101 Høreklub	59	10,2	13,6	11,9	64,4	-	-
6501_109 Øre-, næse- og halsafd., amb.	48	12,5	18,8	8,3	60,4	-	-

SAMLET INDTRYK

21. Tilrettelæggelsen af det samlede behandlingsforløb er god (210)

22. Det samlede indtryk er godt (225)



Fakta om temaet

Spørgsmål og Den Danske Kvalitetsmodel (DDKM)

Spørgsmål 21 måler *indikator 3 i standard 2.17.1 Aftaler om samarbejde med primærsektoren*.

Standardens formål er at sikre, at patienten oplever overdragelsen koordineret. Spørgsmålet belyser tilrettelæggelsen af det samlede undersøgelses/behandlingsforløb.

Kommentarfelt

Hvis patienten synes, ambulatoriet kunne gøre noget bedre, og/eller hvis patienten synes, ambulatoriet gjorde noget særligt godt, kan det skrives i et åbent kommentarfelt (Spørgsmål 23). De kommentarer patienterne har skrevet er samlet i pdf-filer, som er sendt til afdelingen.

LUP 2010 - Ambulante



21. Hvordan vurderer du, at dit samlede undersøgelses-/behandlingsforløb var tilrettelagt (før, under og efter dit/dine ambulatoriebesøg)?

	Antal	%			Virkelig dårligt	Resultat i forhold til 2009	Placering i forhold til specialet
		Virkelig godt	Godt	Dårligt			
Specialeresultat for Øre-Næse-Hals	5022	31,9	63,3	3,9	1,0	→	-
Øre-, Næse- og Hals ambulatorium og høreklub, Holstebro	210	34,3	60,5	2,9	2,4	→	G
0-59 år	73	32,9	57,5	4,1	5,5	-	-
60+ år	137	35,0	62,0	2,2	0,7	-	-
Mand	120	37,5	56,7	2,5	3,3	-	-
Kvinde	90	30,0	65,6	3,3	1,1	-	-
6501_101 Høreklub	136	32,4	63,2	3,7	0,7	-	-
6501_109 Øre-, næse- og halsafd., amb.	74	37,8	55,4	1,4	5,4	-	-

22. Hvad er dit samlede indtryk af dit/dine besøg i ambulatoriet?

	Antal	%			Virkelig dårligt	Resultat i forhold til 2009	Placering i forhold til specialet
		Virkelig godt	Godt	Dårligt			
Specialeresultat for Øre-Næse-Hals	5593	35,3	60,4	3,8	0,6	→	-
Øre-, Næse- og Hals ambulatorium og høreklub, Holstebro	225	40,0	56,0	2,2	1,8	→	G
0-59 år	74	41,9	50,0	4,1	4,1	-	-
60+ år	151	39,1	58,9	1,3	0,7	-	-
Mand	131	42,0	54,2	1,5	2,3	-	-
Kvinde	94	37,2	58,5	3,2	1,1	-	-
6501_101 Høreklub	147	38,1	58,5	2,7	0,7	-	-
6501_109 Øre-, næse- og halsafd., amb.	78	43,6	51,3	1,3	3,8	-	-

LUP 2010 - Ambulante

DATAMATERIALE

Respondenter og repræsentativitet

		Antal respondenter	Fordeling af respondenter — % —	Antal i stikprøven	Svarprocent — % —	Chisq-test for uafhængighed
Ambulatorium	Øre-, Næse- og Hals ambulatorium og	242	100,0	398	60,8	-
Speciale	Øre-Næse-Hals	5948	100,0	10027	59,3	-
Alder	0-59 år	78	32,2	182	42,9	0,0000
	60+ år	164	67,8	216	75,9	0,0000
Køn	Mand	139	57,4	225	61,8	0,6500
	Kvinde	103	42,6	173	59,5	0,6500
Afsnit	6501_101 Hørelinik	160	66,1	232	69,0	0,0001
	6501_109 Øre-, næse- og halsafd., amb.	82	33,9	166	49,4	0,0001
Besøg	1 besøg	133	55,0	228	58,3	0,0796
	2-3 besøg	99	40,9	148	66,9	0,0796
	Mere end 3 besøg	10	4,1	22	45,5	0,0796

Forklaring på tabellens indhold

Kolonnerne viser

De første to kolonner viser antallet af respondenter, altså det antal, der har svaret på spørgeskemaet, samt hvordan de fordeler sig på baggrundsvariablene. De tre sidste kolonner viser antal patienter i stikprøven, svarprocenten og chisq-test for, om der er forskel på repræsentationen af grupperne i de enkelte baggrundsvariable. Chisq-testen er bortfaldsanalyse for ambulatoriets baggrundsvariable. Værdien i denne kolonne er p-værdien. I bortfaldsanalyse sammenlignes patienter, der har besvaret spørgeskemaet (respondenter), med de patienter, der ikke har besvaret spørgeskemaet (ikke-respondenter). Hvis p-værdien i chisq-testen er 0,05 eller højere, så er der ikke en signifikant forskel mellem respondenter og ikke-respondenter i forhold til den testede baggrundsvariabel. Hvis p-værdien derimod er lavere end 0,05, er der en signifikant forskel mellem respondenter og ikke-respondenter. Hvis der er signifikant forskel, kan svarprocenten bruges til at se, hvilken gruppe der er overrepræsenteret i forhold til den anden. Den med den højeste svarprocent, er den overrepræsenterede.

Brug af oplysningerne

Oplysningerne kan bruges til at vurdere, i hvilket omfang respondenternes svar er repræsentative for den samlede gruppe af patienter, der har modtaget spørgeskemaet. Hvis vi ved fra bortfaldsanalyse, at svarprocenten for kvinder er lavere end for mænd, og vi ser i et spørgsmål, at kvinderne er mere negative end mændene, så ved vi, at det samlede resultat for afdelingen er blevet lidt mere positivt, end hvis svarprocenten var lige høj for mænd og kvinder. Det er bl.a. grundet denne problematik, at der er justeret for effekten af baggrundsvariablene køn og alder i forbindelse med placeringen (O, U eller G) af ambulatoriet i forhold til specialeresultatet.

Vil du vide mere om tabellen, og hvordan du bruger den, så er der hjælp at hente her: www.patientoplevelser.dk/vejledning