

# LANDSDÆKKENDE PATIENTUNDERSØGELSER 2010

## Afsnitsrapport for ambulante patienter på

Ortopæd Dagkirurgisk afsnit 0  
Ortopædkirurgisk Afdeling 0  
Regionshospitalet Randers og Grenaa



01-04-2011

## **Den Landsdækkende Undersøgelse af Patientoplevelser 2010 for Region Midtjylland**

Spørgeskemaundersøgelse blandt 16.249 indlagte og 31.661 ambulante patienter i Region Midtjylland

Rapporten er udarbejdet af Center for Kvalitetsudvikling, Region Midtjylland

Rapporten kan hentes på Center for Kvalitetsudviklings hjemmeside

<http://www.cfk.rm.dk> eller ved at kontakte

Center for Kvalitetsudvikling

Olof Palmes Allé 15

8200 Århus N

Telefon: 87 28 49 11

[Center.kvalitetsudvikling@stab.rm.dk](mailto:Center.kvalitetsudvikling@stab.rm.dk)

© Center for Kvalitetsudvikling, 2011

# Indholdsfortegnelse

1	Indledning .....	1
2	Læsevejledning og begrebsafklaring .....	3
3	Afsnittets resultat – et hurtigt overblik .....	5
4	Sammenligning af afsnittets resultat .....	9
	Samlet indtryk.....	10
	Inden dit første besøg og ved modtagelsen i ambulatoriet .....	12
	Personale .....	14
	Undersøgelses-/behandlingsforløb .....	16
	Information.....	18
	Efter dit/mellem dine besøg i ambulatoriet.....	20
	Hospitalets eget spørgsmål .....	22
	Bilag 1: Kommentarsamling .....	25



# 1 Indledning

I november 2010 blev afsnittets ambulante patienter i en spørgeskemaundersøgelse spurgt om deres oplevelse af besøget på afsnittet i perioden fra 23. august til 3. oktober. Patienternes svar beskrives i denne rapport.

## Baggrund

Undersøgelsen, der er landsdækkende, gennemføres på vegne af de fem regioner og Indenrigs- og Sundhedsministeriet. Undersøgelsen er siden 2009 gennemført årligt og omfatter indlagte og ambulante patienter på alle landets offentlige sygehuse samt patienter, som har været behandlet på et privathospital efter reglerne om udvidet frit sygehusvalg.

## Formål

Formålet med undersøgelsen er at bidrage med forslag til indsatsområder i arbejdet med den patientoplevede kvalitet på afsnits-, afdelings-, hospitals-, regions- og specialniveau.

I Region Midtjylland indeholder undersøgelsen foruden nationale spørgsmål også regionale og hospitalsspecifikke spørgsmål. Det giver regionen og dens hospitaler mulighed for at få patienternes vurderinger af områder, der er særligt fokus på.

Nogle hospitalsafdelinger i Region Midtjylland har desuden valgt at få deres resultater opgjort på diagnosegrupper.

## Organisering

Projektledelsen af undersøgelsens landsdækkende del varetages af Enheden for Brugerundersøgelser, der sammen med Center for Kvalitetsudvikling i Region Midtjylland udgør projektsekretariatet. Projektledelsen af undersøgelsens regionale del varetages i Region Midtjylland af Center for Kvalitetsudvikling. Den regionale del af undersøgelsen har tilknyttet en regional faglig arbejdsgruppe, som består af én repræsentant fra hvert af regionens hospitaler og en repræsentant fra afdelingen Kvalitet og Sundhedsdata.

## Datagrundlag

I Region Midtjylland er der udarbejdet regionale rapporter på regions-, hospitals-, afdelings- og afsnitsniveau. Rapporterne indeholder patienternes svar på de nationale, regionale og hospitalsspecifikke spørgsmål i undersøgelsen. Den regionale rapportering følger de organisatoriske enheder. Rapporteringen tager udgangspunkt i Sundhedsstyrelsens Sygehus-afdelingsklassifikation, men er i samarbejde med hospitalerne tilpasset organiseringen på hospitalerne. Der er ikke udarbejdet rapporter for afdelinger og afsnit med færre end 15 besvarelser.

Denne rapport er en rapport på afsnitsniveau. Rapporten bygger på svar fra afsnittets ambulante patienter i perioden 23. august-3. oktober 2010. Tabel 1 opsummerer kort rapportens datagrundlag.

**Tabel 1. Datagrundlaget for rapporten**

Patienter fra afsnittet udtrukket til undersøgelsen:	81
Besvarelser fra afsnittets patienter:	46
Afsnittets svarprocent:	57%

### **Rapportens opbygning**

Rapporten består af følgende kapitler:

- Kapitel 1: Indledning
- Kapitel 2: En kort læsevejledning og begrebsafklaring
- Kapitel 3: Et hurtigt overblik over patienternes tilfredshed
- Kapitel 4: En mere detaljeret præsentation samt sammenligning af patienternes svar

Præsentationen af afsnittets resultat følger temaopdelingen i spørgeskemaet. Spørgsmålene om patienternes samlede indtryk vises dog altid før de øvrige temaer i spørgeskemaet, ligesom eventuelle hospitalsspecifikke spørgsmål vises i et tema for sig selv efter de øvrige temaer.

### **Kommentarsamlingen**

I bilag 1 er patienternes kommentarer gengivet i renskrevet og anonymiseret form.

## 2 Læsevejledning og begrebsafklaring

### Tilfredse og ikke-tilfredse patienter

I rapporten skelnes der for de fleste spørgsmål mellem tilfredse og ikke-tilfredse patienter. Patienter, hvis svar må betegnes som udtryk for en positiv vurdering eller oplevelse, karakteriseres som tilfredse. Patienterne karakteriseres eksempelvis som tilfredse, hvis de har benyttet svarkategorierne "Virkelig godt" eller "Godt", mens patienterne karakteriseres som ikke-tilfredse, hvis de har benyttet svarkategorierne "Dårligt" eller "Virkelig dårligt".

Dette skel mellem tilfredse og ikke-tilfredse har dels til formål at forenkle rapporteringen i kapitel 3 og er dels en forudsætning for de statistiske test i kapitel 4. For enkelte spørgsmål lader svarkategorierne sig ikke opdele i tilfredse og ikke-tilfredse, og disse spørgsmål vises derfor ikke i kapitel 3, ligesom patienternes svar på disse spørgsmål ikke indgår i den statistiske sammenligning i kapitel 4.

### Svar, der ikke indgår i analyserne

Patienter, som ikke har svaret på spørgsmålene eller har afgivet flere svar, er ekskluderet fra analyserne. Flere af spørgsmålene i spørgeskemaet indeholder neutrale svarkategorier som eksempelvis "Det kan jeg ikke vurdere" eller "Det husker jeg ikke". Patienter, der har benyttet de neutrale svarkategorier, er ligeledes ekskluderet fra analyserne af de pågældende spørgsmål.<sup>1</sup>

### Spørgsmålene i undersøgelsen

Af præsenteringsmæssige hensyn vises spørgsmålene i kapitel 3 udelukkende i en afkortet og let omformuleret form. Spørgsmålenes oprindelige formulering benyttes i kapitel 4.

### Husk kommentarsamlingen

Det er vigtigt at huske, at en spørgeskemaundersøgelse som denne giver et forenklet billede af patienternes egentlige oplevelser og vurdering af deres besøg på afsnittet. Overvej, hvad det kunne være, der fik patienterne til at svare, som de gjorde. Diskuter det med kolleger – eller spørg patienterne! Nogle af svarene findes måske i patienternes kommentarer, som er gengivet i kommentarsamlingen (bilag 1).

---

<sup>1</sup> For spørgsmålet vedrørende kontaktperson(er) vises svarene både for patienter med minimum to ambulante besøg på afsnittet og for patienter med mere end to ambulante besøg på afsnittet.



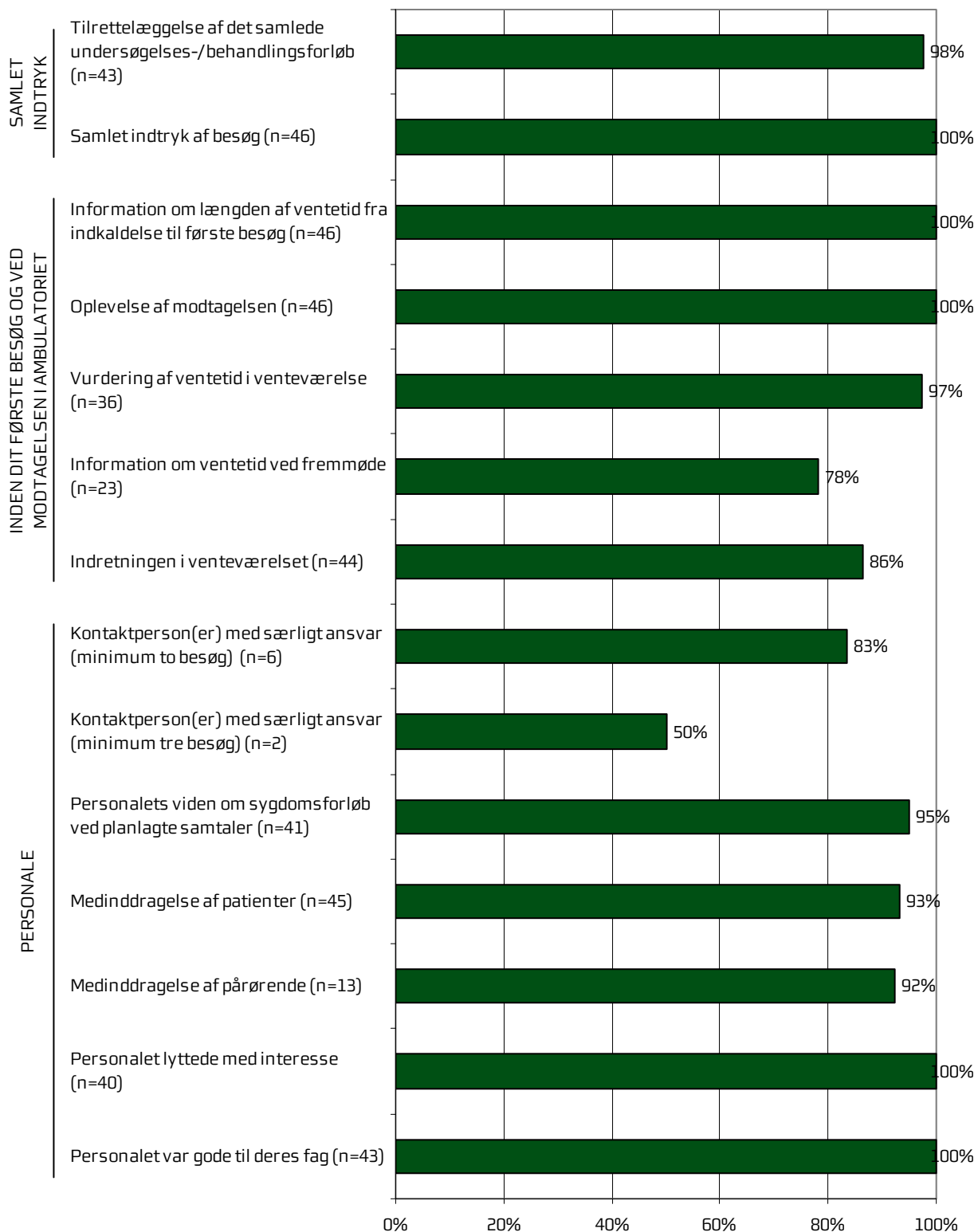


### 3 Afsnittets resultat – et hurtigt overblik

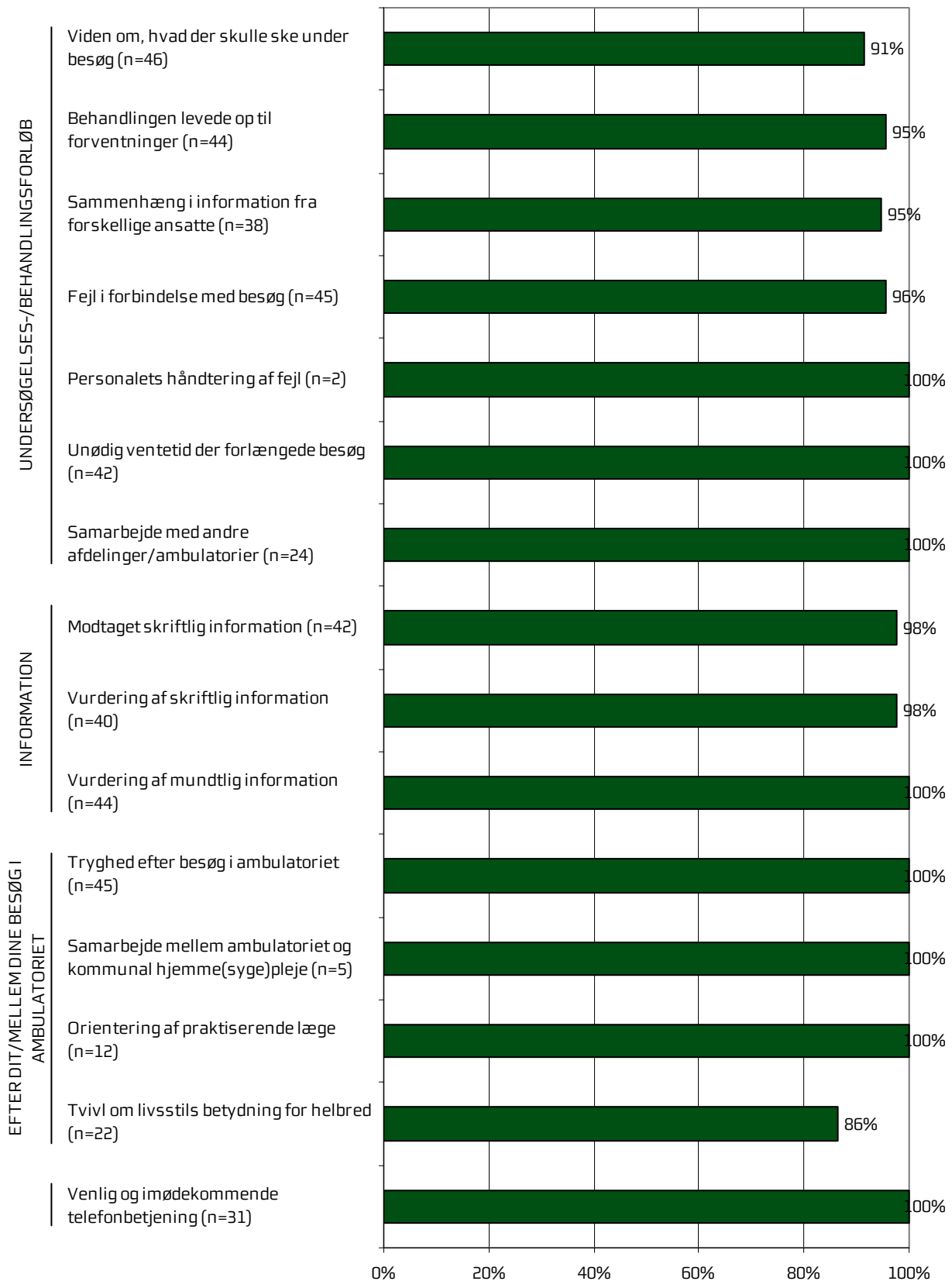
Dette kapitel giver et hurtigt overblik over tilfredsheden blandt afsnittets ambulante patienter. De nedenstående figurer viser andelen af afsnittets patienter, der er tilfredse på de forskellige spørgsmål. Figurene indikerer således, hvilke områder afsnittet klarer sig henholdsvis godt og mindre godt på.

I figurerne er spørgsmålene vist temavis med patienternes samlede indtryk som det første tema. Den lodrette tekst yderst til venstre i figurerne viser, hvilket tema de forskellige spørgsmål hører under. Den øverste søjle i figur 1 viser således andelen af patienterne, der er tilfredse med tilrettelæggelsen af deres samlede undersøgelses-/behandlingsforløb. Parenteserne efter spørgsmålet angiver, hvor mange patienter der indgår i beregningerne.

**Figur 1. Oversigt over andel tilfredse patienter på afsnittet**



Figur 2. Oversigt over andel tilfredse patienter på afsnittet





## 4 Sammenligning af afsnittets resultat

Hvordan ser afsnittets resultat ud sammenlignet med afsnittets resultat i 2009 eller resultatet for de øvrige afsnit på hospitalet i 2010?

I dette kapitel sammenlignes afsnittets resultat med resultatet i 2009 og resultatet for de øvrige afsnit på hospitalet i 2010. Patienternes svar præsenteres temavist i et opslag, hvor svarfordelingen for spørgsmålene inden for temaet vises på venstre side, og afsnittets resultat sammenlignes på højre side.

### Venstre side

Den venstre side i opslagene viser patienternes svar på spørgsmålene inden for det pågældende tema. I figurerne er den/de positive svarkategori/svarkategorier, der karakteriseres som tilfredse, vist i grønne nuancer, mens den mest negative svarkategori altid er mørkerød. Parenteserne efter spørgsmålet angiver, hvor mange patienter (n) der på de pågældende spørgsmål har benyttet én af de viste svarkategorier.

### Højre side

Den højre side i opslagene viser andelen af afsnittets patienter, der er tilfredse på spørgsmålene inden for det pågældende tema. Afsnittets resultat i 2010 sammenlignes i den forbindelse med

- afsnittets resultat i 2009 på de spørgsmål, der er sammenlignelige i de to undersøgelser
- gennemsnittet for alle øvrige afsnit på hospitalet i 2010
- gennemsnittet for de dårligst placerede af hospitalets øvrige afsnit i 2010
- gennemsnittet for de bedst placerede af hospitalets øvrige afsnit i 2010.

I sammenligningen med afsnittets resultat i 2009 sammenlignes afsnittets resultat med svarene fra de patienter, der i 2009 besøgte: Dagkirurgisk afsnit 0

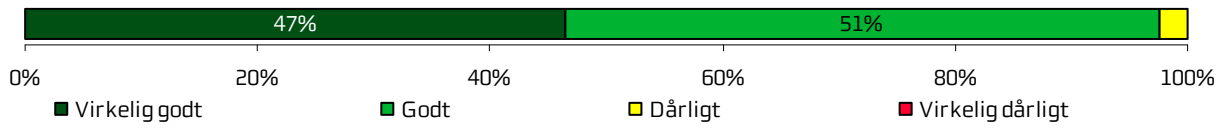
I sammenligningen med hospitalets øvrige afsnit indgår afsnittets resultat ikke i beregningen af gennemsnittet, og afsnittets resultat kan derfor både være lavere og højere end gennemsnittet for de henholdsvis bedst og dårligst placerede af hospitalets øvrige afsnit.

### Signifikante forskelle?

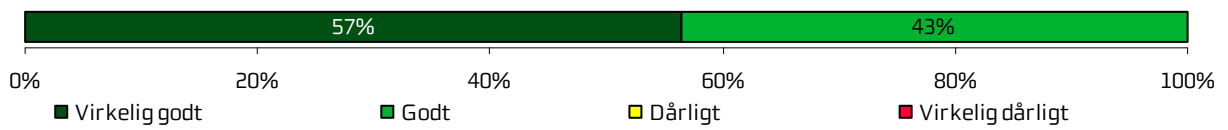
Forskellene mellem afsnittets resultat i 2010 og henholdsvis afsnittets resultat i 2009 og resultatet for hospitalets øvrige afsnit i 2010 er signifikanstestet med Fisher's exact test for sammenligning af andele. Signifikante forskelle er markeret med en stjerne bag de resultater, som afsnittets resultat sammenlignes med. En stjerne betyder således, at forskellen mellem det pågældende resultat og afsnittets resultat er større, end den ville være, hvis svarene var placeret tilfældigt, og forskellen kan derfor ikke tilskrives statistiske tilfældigheder.

## Samlet indtryk

Tilrettelæggelse af det samlede undersøgelses-/behandlingsforløb (n=43)



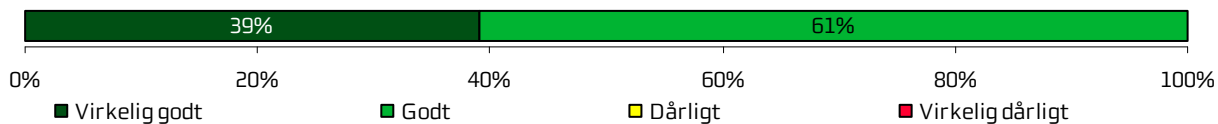
Samlet indtryk af besøg (n=46)



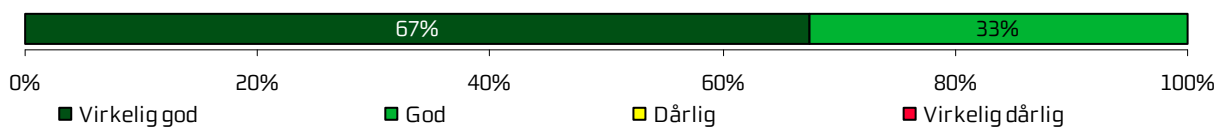
	2011	2010	2009	Øvrige afsnit		
				Bedste	Dårligste	Gennemsnit
Hvordan vurderer du, at dit samlede undersøgelses-/behandlingsforløb var tilrettelagt?		98 %	96 %	100 %	93 %	97 %
Hvad er dit samlede indtryk af dit/dine besøg i ambulatoriet?		100 %	100 %	100 %	94 %	98 %

## Inden dit første besøg og ved modtagelsen i ambulatoriet


Information om længden af ventetid fra indkaldelse til første besøg (n=46)



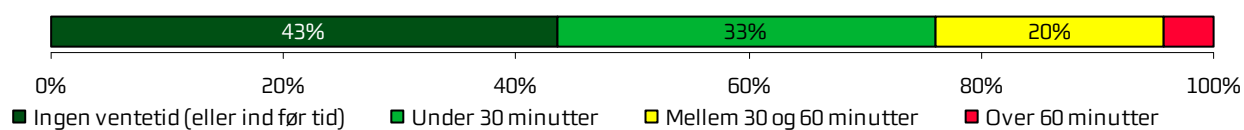
Oplevelse af modtagelsen (n=46)



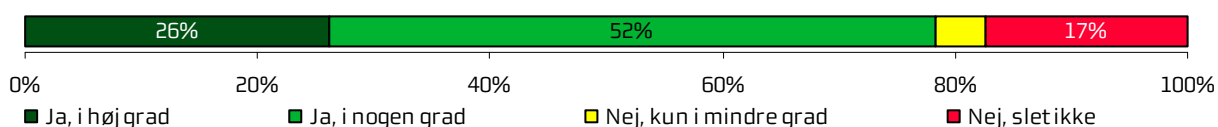
Vurdering af ventetid i venteværelse (n=36)



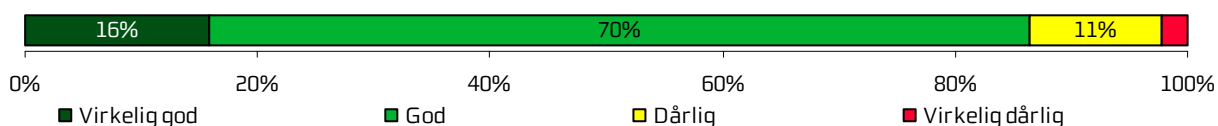
Længde af ventetid i venteværelse (n=46)



Information om ventetid ved fremmøde (n=23)



Indretningen i venteværelset (n=44)

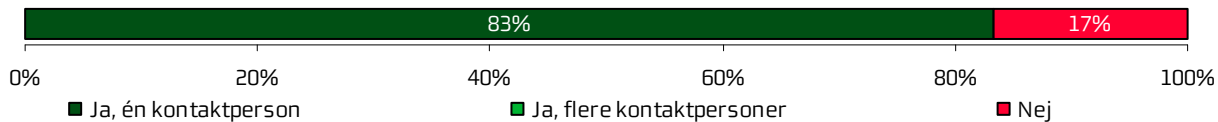





	2011	2010	2009	Øvrige afsnit		
				Bedste	Dårligste	Gennemsnit
Hvordan vurderer du, at ambulatoriet informerede dig om ventetiden, fra du blev indkaldt til ambulantly undersøgelse/ behandling til dit første besøg i ambulatoriet?		100 %	-	98 %	92 %	95 %
Hvordan oplevede du modtagelsen i ambulatoriet?		100 %	100 %	100 %	97 %	99 %
Hvordan vurderer du længden af ventetiden, fra du skulle møde i ambulatoriet, til du blev kaldt ind?		97 %	-	99 %	87 %	92 %
Hvor lang var ventetiden i ambulatoriets venteværelse, fra du skulle møde, til du blev kaldt ind?		-	-	-	-	-
Informerede personalet dig om ventetiden, fra du skulle møde, til du blev kaldt ind?		78 %	53 %	83 %	34 % *	51 % *
Hvordan vurderer du indretningen af venteværelset?		86 %	77 %	95 %	77 %	87 %

## Personale

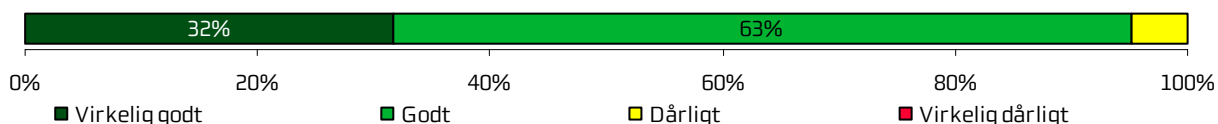
Kontaktperson(er) med særligt ansvar (minimum to besøg) (n=6)



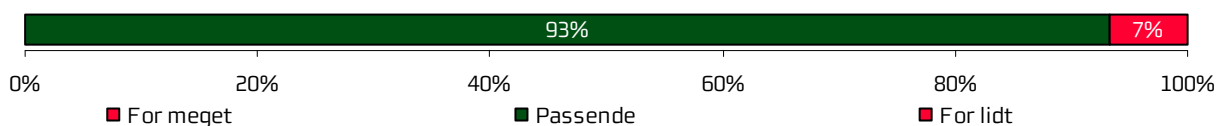
Kontaktperson(er) med særligt ansvar (minimum tre besøg) (n=2)



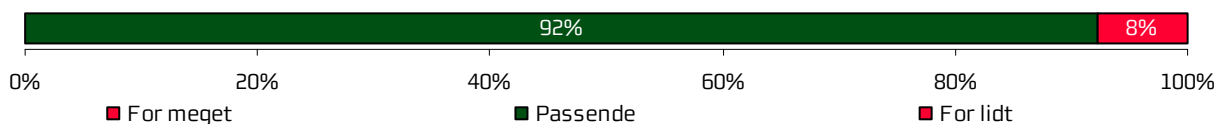
Personalets viden om sygdomsforløb ved planlagte samtaler (n=41)



Medinddragelse af patienter (n=45)




Medinddragelse af pårørende (n=13)



Personalet lyttede med interesse (n=40)




Personalet var gode til deres fag (n=43)



	2011	2010	2009	Øvrige afsnit		
				Bedste	Dårligste	Gennemsnit
Oplevede du, at én eller flere kontaktperson(er) i ambulatoriet havde særligt ansvar for dit undersøgelses-/behandlingsforløb? (minimum to besøg)		83 %	77 %	94 %	70 %	82 %
Oplevede du, at én eller flere kontaktperson(er) i ambulatoriet havde særligt ansvar for dit undersøgelses-/behandlingsforløb? (minimum tre besøg)		50 %	-	93 %	67 %	85 %
Hvordan vurderer du, at ambulatoriets personale havde sat sig ind i dit sygdomsforløb ved de planlagte samtaler?		95 %	96 %	100 %	89 %	94 %
I hvilket omfang blev du inddraget i de beslutninger, der skulle træffes om din undersøgelse/behandling?		93 %	96 %	98 %	89 %	94 %
I hvilket omfang blev dine pårørende inddraget i de beslutninger, der skulle træffes om din undersøgelse/behandling?		92 %	100 %	100 %	85 %	92 %
Lyttede personalet til dig med interesse, når du sagde noget?		100 %	100 %	100 %	92 %	97 %
Fik du indtryk af, at personalet var gode til deres fag?		100 %	100 %	100 %	96 %	98 %

## Undersøgelser-/behandlingsforløb

Viden om, hvad der skulle ske under besøg (n=46)




Behandlingen levede op til forventninger (n=44)



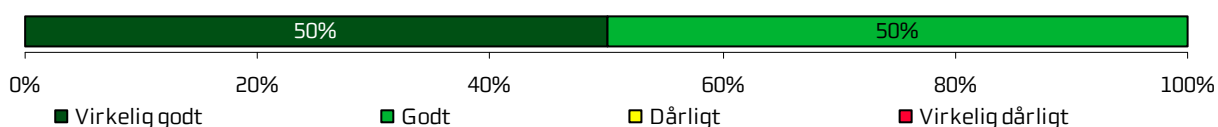
Sammenhæng i information fra forskellige ansatte (n=38)




Fejl i forbindelse med besøg (n=45)



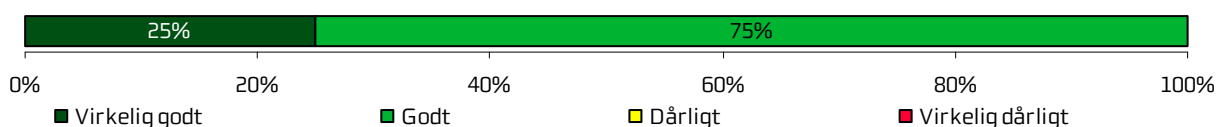
Personalets håndtering af fejl (n=2)



Unødig ventetid der forlængede besøg (n=42)

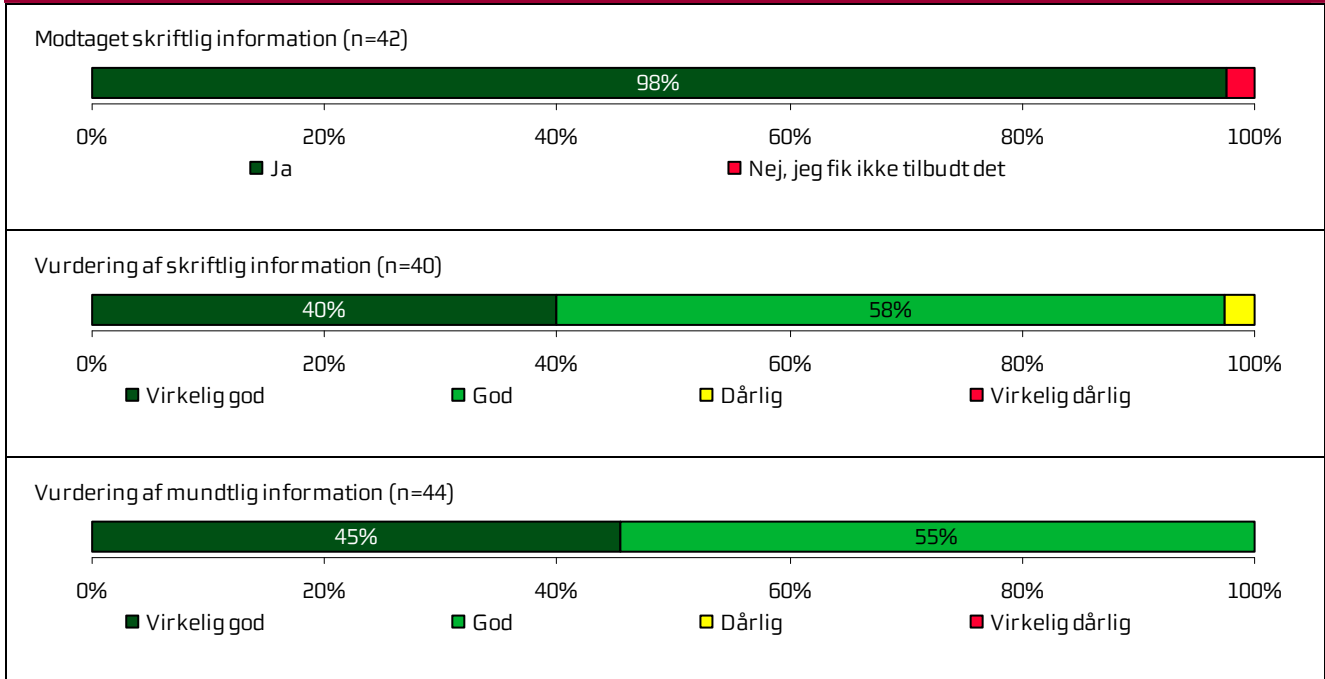


Samarbejde med andre afdelinger/ambulatorier (n=24)



	2011	2010	2009	Øvrige afsnit		
				Bedste	Dårligste	Gennemsnit
Vidste du, hvad der skulle ske under dit/dine besøg i ambulatoriet?		91 %	96 %	96 %	75 % *	89 %
Levede behandlingen op til dine forventninger?		95 %	92 %	98 %	88 %	93 %
Var der sammenhæng i det, du fik at vide, når du talte med forskellige ansatte i ambulatoriet?		95 %	100 %	99 %	92 %	95 %
Oplevede du, at der skete fejl i forbindelse med dit/dine besøg i ambulatoriet?		96 %	-	99 %	88 %	94 %
Hvordan synes du, at personalet tog hånd om fejlen/fejlene, efter den/de blev opdaget?		100 %	-	88 %	45 %	68 %
Oplevede du, at der opstod unødigt ventetid under din undersøgelse/behandling i ambulatoriet, der forlængede dit/dine besøg?		100 %	88 % *	96 %	83 % *	90 % *
Hvordan vurderer du, at ambulatoriet samarbejdede med andre afdelinger/ambulatorier om din undersøgelse/behandling?		100 %	100 %	100 %	87 %	93 %


## Information




	2011	2010	2009	Øvrige afsnit		
				Bedste	Dårligste	Gennemsnit
Har du i forbindelse med dit/dine besøg i ambulatoriet modtaget skriftlig information om din sygdom og/eller behandling?		98 %	-	85 % *	46 % *	72 % *
Hvordan vurderer du alt i alt den skriftlige information, du fik i ambulatoriet?		98 %	94 %	100 %	96 %	99 %
Hvordan vurderer du alt i alt den mundtlige information, du fik i ambulatoriet?		100 %	100 %	100 %	93 %	96 %

## Efter dit/mellem dine besøg i ambulatoriet

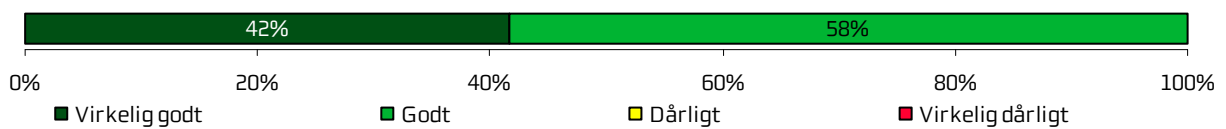
Tryghed efter besøg i ambulatoriet (n=45)




Samarbejde mellem ambulatoriet og kommunal hjemme(syge)pleje (n=5)



Orientering af praktiserende læge (n=12)



Tvivl om livsstils betydning for helbred (n=22)

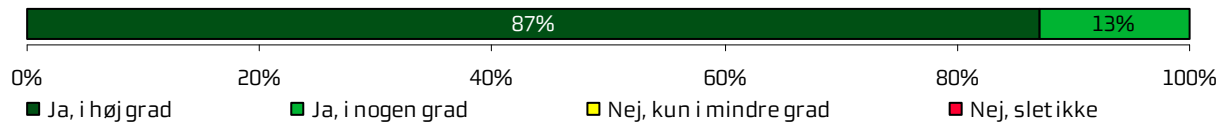




	2011	2010	2009	Øvrige afsnit		
				Bedste	Dårligste	Gennemsnit
Var du tryk eller utryk, da du tog hjem efter dit/dine besøg i ambulatoriet?		100 %	92 %	100 %	90 % *	94 %
Hvordan vurderer du, at ambulatoriet og den kommunale hjemmepleje/hjemmesygepleje har samarbejdet om dit undersøgelses-/behandlingsforløb?		100 %	100 %	100 %	84 %	91 %
Hvordan vurderer du, at ambulatoriet har orienteret din praktiserende læge om dit undersøgelses-/behandlingsforløb?		100 %	93 %	97 %	81 %	90 %
Har du i forbindelse med dit undersøgelses-/ behandlingsforløb i ambulatoriet været i tvivl om din livsstils betydning for dit helbred?		86 %	88 %	87 %	67 %	74 %

### *Hospitalets eget spørgsmål*

Venlig og imødekommende telefonbetjening (n=31)



	2011	2010	2009	Øvrige afsnit		
				Bedste	Dårligste	Gennemsnit
Var ambulatoriets telefonbetjening venlig og imødekommende?		100 %	100 %	100 %	97 %	99 %



## Bilag 1: Kommentarsamling

Nedenfor er indsat de kommentarer, som patienterne har skrevet i forbindelse med besvarelsen af spørgeskemaet. Kommentarerne er anonymiseret, og kun kommentarer, som giver mening, når de står alene, er medtaget. Patienternes kommentarer er således nedskrevet, hvad enten de har været positive eller negative, mens faktuelle oplysninger er udeladt, hvis de løsrevet fra andre oplysninger i spørgeskemaet ikke giver mening. Såfremt der er ændret i kommentarerne, for eksempel af hensyn til patienternes anonymitet, er det markeret med [].

Patienten er tildelt et patient-id, så det er muligt at følge den enkelte patient og se, om patienten har knyttet en eller flere kommentarer til spørgeskemaet. Patientens samlede indtryk er indsat, så det er muligt at sammenholde patienternes samlede indtryk med patienternes kommentarer.

## Ortopæd Dagkirurgisk afsnit O, Ortopædkirurgisk Afdeling O, Regionshospitalet Randers og Grenaa

Skriv her, hvis du synes, ambulatoriet kunne gøre noget bedre, og/eller hvis du synes, ambulatoriet gjorde noget særligt godt.

ID	Kommentarer - Ortopæd Dagkirurgisk afsnit O	Samlet indtryk
1	Dagkirurgisk friklinik i Grenå er et virkelig behageligt sted at opholde sig. Man møder kun flinke og kompetente personaler. Jeg har kun ros at sige om dette sted.	Virkelig godt
2	Upersonlig samtale med lægen før operationen. Samtalen foregik i VENTEVÆRELSET, hvor andre patienter kunne følge min samtale med lægen.	Godt
5	Jeg synes, at ambulatorierne er besat med meget kompetente og imødekommende mennesker, og jeg har ikke forslag til forbedringer.	Godt
6	Blev glad, da operationen kunne foregå på Grenaa Sygehus, da jeg bor i Grenaa. Første operation blev ikke tilbudt her, men en skuffelse, at lægen ikke havde "tid" til mig! Tid/penge/personale til udarbejdelse af spørgeskemaundersøgelser kunne bruges bedre!!!	Dårligt
9	Det var skønt, at samvittighedsfulde fik [patienten] "ind i systemet", således at han fik foretaget sin operation [kort tid] efter den trælse oplevelse på andet hospital [med mislykket operation]. To dage efter den dag gik alting glat, og [patienten] blev opereret i [efteråret] ([flere måneder] efter sin skade).	Godt
11	De gjorde det særligt GODT. Meget tilfreds.	Virkelig godt
12	Eftersom jeg ventede i to timer, kunne det have været dejligt, at der var stole til alle. Kedeligt at stå eller sidde på gulvet med dårligt knæ! God stemning på afdelingen, behageligt personale:-)	Virkelig godt
14	De gjorde, at der var ro og tid til ikke kun mig, men også de andre patienter.	Virkelig godt
15	Den personlige kontakt var positiv. Afdelingen virkede stille og rolig, og der var tjek på opgaverne. Hvis jeg senere får brug for behandling, vil jeg gerne komme til Grenå.	Godt
16	En rigtig god oplevelse. Venlige, hjælpsomme personaler. Når jeg tænker på de store sygehuse, hvor travlt de har, så virker det til, der er god tid på Grenå Sygehus til patienter, og stille og roligt.	Godt







**Ortopæd Dagkirurgisk afsnit O, Ortopædkirurgisk Afdeling O, Regionshospitalet Randers og Grenaa**

**Har du uddybende kommentarer til forløbet inden dit første besøg i ambulatoriet?**

ID	Kommentarer - Ortopæd Dagkirurgisk afsnit O	Samlet indtryk
✎ 5	Der var lidt uklarheder om datoerne, idet jeg inden for relativt kort tid var indkaldt [angående to lidelser]. Derfor troede jeg ved det første besøg, at jeg skulle til undersøgelse vedrørende [den ene lidelse og ikke den anden]. Dette er dog en ubetydelig detalje, der kun nævnes for fuldstændighedens skyld.	Godt
✎ 7	Dag et: Lægen sendte besked til sygehuset, at jeg skulle til undersøgelse for dårligt knæ. Dag syv: Jeg fik ingen besked fra sygehuset om dato for undersøgelse. Jeg kontaktede lægen - derefter fik jeg en tid til undersøgelse. Dag otte: Jeg var til undersøgelse på ambulatoriet. OK.	Godt
✎ 9	Ærgerligt, at vi skulle igennem så megen ventetid og endnu en undersøgelse, når nu vi omkring [sommer] var MR-scannet og havde både billeder og skriftlig rapport.	Godt

**Ortopæd Dagkirurgisk afsnit O, Ortopædkirurgisk Afdeling O, Regionshospitalet Randers og Grenaa**

**Har du kommentarer til din modtagelse i ambulatoriet?**

	<b>ID</b>	<b>Kommentarer - Ortopæd Dagkirurgisk afsnit O</b>	<b>Samlet indtryk</b>
	3	De var utrolig opmærksomme, venlige og havde styr på det hele.	Virkelig godt
	4	Smilende og imødekommende.	Godt
	8	Glade og smilende mennesker.	Virkelig godt
	9	OK	Godt
	10	Utrolig hurtig behandling. God orientering.	Virkelig godt
	15	Personlig kontakt i hele forløbet. God information og rolige rammer.	Godt





**Ortopæd Dagkirurgisk afsnit O, Ortopædkirurgisk Afdeling O, Regionshospitalet Randers og Grenaa**

**Hvilke(n) fejl oplevede du?**

ID	Kommentarer - Ortopæd Dagkirurgisk afsnit O	Håndtering af fejl
✎ 5	Der er vel næppe tale om en decideret fejl, men forundersøgelsen af min hånd [] foregik i på et sygehus, hvor jeg fik at vide, at jeg ville blive indkaldt til operation under fuld narkose. Senere fik jeg indkaldelse til operation i Grenå med oplysning om, at jeg skulle møde fastende grundet den fulde narkose. Ved ankomst til Grenå talte jeg med den meget kompetente læge, der skulle operere mig. Han mente, i modsætning til hvad jeg tidligere havde fået at vide, at jeg godt kunne opereres efter den nye metode i lokalbedøvelse. Det viste sig heldigvis, at han havde ret, og min hånd er i dag meget velfungerende.	Virkelig godt
✎ 6	IKKE PERSONALEFEJL, men min oplevelse/smerte ved operation i hånd var, at lægen ikke havde tid til at vente på, at lokalbedøvelsen virkede. En følelse af en stresset læge. Uha :(	Godt
✎ 9	[Patienten] bliver opfordret til at blive opereret i Grenå. Lægen vi er inde ved om mandagen (en måned efter), er læge NN. Og så siger han, at han vil tage en beslutning om, om menisken skal klippes af eller syes fast, men det vil han først beslutte når han har åbnet op. Da vi måneden efter kommer til Grenå, og [patienten] kommer i narkose, og læge NN åbner, ser han, at menisken bør syes fast, men det kan man ikke i Grenå. Hvad h... skulle vi så til Grenå for?	Intet svar


**Ortopæd Dagkirurgisk afsnit O, Ortopædkirurgisk Afdeling O, Regionshospitalet Randers og Grenaa**

**Har du uddybende kommentarer til dit undersøgelses-/behandlingsforløb?**

	<b>ID</b>	<b>Kommentarer - Ortopæd Dagkirurgisk afsnit O</b>	<b>Samlet indtryk</b>
	3	Utroligt venligt og smilende personale - der virkelig gjorde, at man følte sig tryk. En utrolig positiv oplevelse, der desværre aldrig når nogle skrivende eller talende medier. For deres fokus ligger desværre kun i alt det negative - for det sælger bedre.	Virkelig godt
	13	Fantastisk kompetence og mægtig omhu over for patienterne (i hvert fald over for mig).	Virkelig godt

**Ortopæd Dagkirurgisk afsnit O, Ortopædkirurgisk Afdeling O, Regionshospitalet Randers og Grenaa**

**Har du uddybende kommentarer til forløbet efter dit/mellem dine besøg i ambulatoriet?**

ID	Kommentarer - Ortopæd Dagkirurgisk afsnit O	Samlet indtryk
	6 Blev sendt fra den ene til den anden afdeling på Randers sygehus. Mange fridage/kørsel fra [anden by] til Randers kunne være undgået.	Dårligt