

**LANDSDÆKKENDE
PATIENTUNDERSØGELSER 2009
Afsnitsrapport**

Indlagte



**Denne rapport er udarbejdet for
indlagte patienter på**

Afsnit T4

**Hjerte-Lunge-Karkirurgisk Afdeling T
Skejby Sygehus**

Den Landsdækkende Undersøgelse af Patientoplevelser 2009 for Region Midtjylland

Spørgeskemaundersøgelse blandt 15.431 indlagte og 34.262 ambulante patienter i Region Midtjylland.

Rapporten er udarbejdet af

Center for Kvalitetsudvikling
Region Midtjylland
Olof Palmes Allé 15
8200 Århus N

© Center for Kvalitetsudvikling

Rapporten kan hentes på Center for Kvalitetsudviklings hjemmeside
<http://www.cfk.rm.dk> eller ved at kontakte

Center for Kvalitetsudvikling
Olof Palmes Allé 15
8200 Århus N
Tlf. 87284911
Center.kvalitetsudvikling@stab.rm.dk

December 2009

Indholdsfortegnelse

1	Indledning	1
2	Læsevejledning og begrebsafklaring	3
3	Afsnittets resultater – et hurtigt overblik	5
4	Afsnittets resultater set i forhold til de øvrige afsnit på hospitalet.....	9
Bilag 1: Kommentarsamling		25

1 Indledning

Afsnittets patienter blev i maj spurgt om deres oplevelser i forbindelse med deres besøg på afsnittet. Patienternes svar er gengivet i denne rapport.

Baggrund

Baggrunden for rapporten er, at Danske Regioner og Regionssundhedsdirektørkredsen har besluttet at foretage en årlig landsdækkende undersøgelse af patientoplevelser blandt indlagte og ambulante patienter på landets offentlige sygehuse samt patienter, som har været behandlet på et privathospital efter reglerne om udvidet frit sygehusvalg.

Formål

Undersøgelsen gennemføres som en spørgeskemaundersøgelse og har til formål at bidrage med input og identificere indsatsområder i arbejdet med kvalitetsforbedringer.

Rapporteringen

Region Midtjylland har valgt at rapportere undersøgelsens resultater på hospitals-, afdelingsniveau og afsnitsniveau. For afsnit med minimum 15 svar udarbejdes der en regional afsnitsrapport.¹

Rapportgrundlag

Denne rapport giver en tilbagemelding på, hvordan afsnittets patienter oplevede deres ophold på afsnittet. Patienterne i undersøgelsen er udtrukket blandt patienter, der inden for perioden 5. januar – 27. marts 2009 var indlagt på afsnittet. Tabel 1 opsummerer kort datagrundlaget for rapporten.

Tabel 1. Datagrundlaget for rapporten

Patienter fra afsnittet udtrukket til undersøgelsen:	58
Besvarelser fra afsnittets patienter:	35
Afsnittets svarprocent:	60%

Rapportens opbygning

Efter en kort læsevejledning og begrebsafklaring (kapitel 2) giver kapitel 3 et hurtigt overblik over afsnittets resultater. Herefter gennemgår kapitel 4 patienternes svar mere detaljeret, og afsnittets resultat sammenlignes med resultaterne for de øvrige afsnit på hospitalet. I bilag 1 er alle kommentarer fra afsnittets patienter gengivet.

¹ Patienter fra afsnit med færre end 15 svar og patienter, som det ikke har været muligt at placere på afsnitsniveau, indgår således udelukkende i rapporteringen på de højere organisatoriske niveauer.

2 Læsevejledning og begrebsafklaring

Tilfredse og ikke-tilfredse patienter

I rapporten skelnes der for de fleste spørgsmål mellem tilfredse og ikke-tilfredse patienter, hvor patienter, hvis svar må betegnes som udtryk for en positiv vurdering eller oplevelse, karakteriseres som tilfredse. Patienterne karakteriseres eksempelvis som tilfredse, hvis de har benyttet svarmulighederne "Virkelig godt" eller "Godt", mens patienterne karakteriseres som ikke-tilfredse, hvis de har benyttet svarmulighederne "Dårligt" eller "Virkelig dårligt".

Dette har dels til formål at forenkle rapporteringen i kapitel 3 og er dels en forudsætning for de statistiske test i kapitel 4. I enkelte spørgsmål i spørgeskemaet lader svarkategorierne sig ikke opdele i tilfredse og ikke-tilfredse, og disse spørgsmål vises derfor ikke i kapitel 3, ligesom patienternes svar på disse spørgsmål ikke sammenlignes med resultatet på de øvrige afsnit på hospitalet.

Svar der ikke indgår i beregningerne

Patienter, som ikke har svaret på spørgsmålene eller har angivet flere svar, er ekskluderet fra analyserne. Flere af spørgsmålene i spørgeskemaet indeholder neutrale svarkategorier som eksempelvis "Det kan jeg ikke vurdere" eller "Det husker jeg ikke". Patienter, der har benyttet disse, er ligeledes ekskluderet fra analyserne af de pågældende spørgsmål.

Spørgsmålene i undersøgelsen

Af præsenteringsmæssige hensyn vises spørgsmålene i kapitel 3 udelukkende i en afkortet og let omformuleret form, mens spørgsmålenes afkortede såvel som oprindelige form benyttes i kapitel 4.

Husk kommentarsamlingen

Det er vigtigt at huske, at en spørgeskemaundersøgelse som denne giver et forenklet billede af patienternes egentlige oplevelser og vurdering af deres ophold på afsnittet. Overvej hvad det kunne være, der fik patienterne til at svare, som de gjorde. Diskuter det med kolleger – eller spørg patienterne! Nogle af svarene findes måske i patienternes kommentarer, som er gengivet i kommentarsamlingen (bilag 1).

Yderligere information

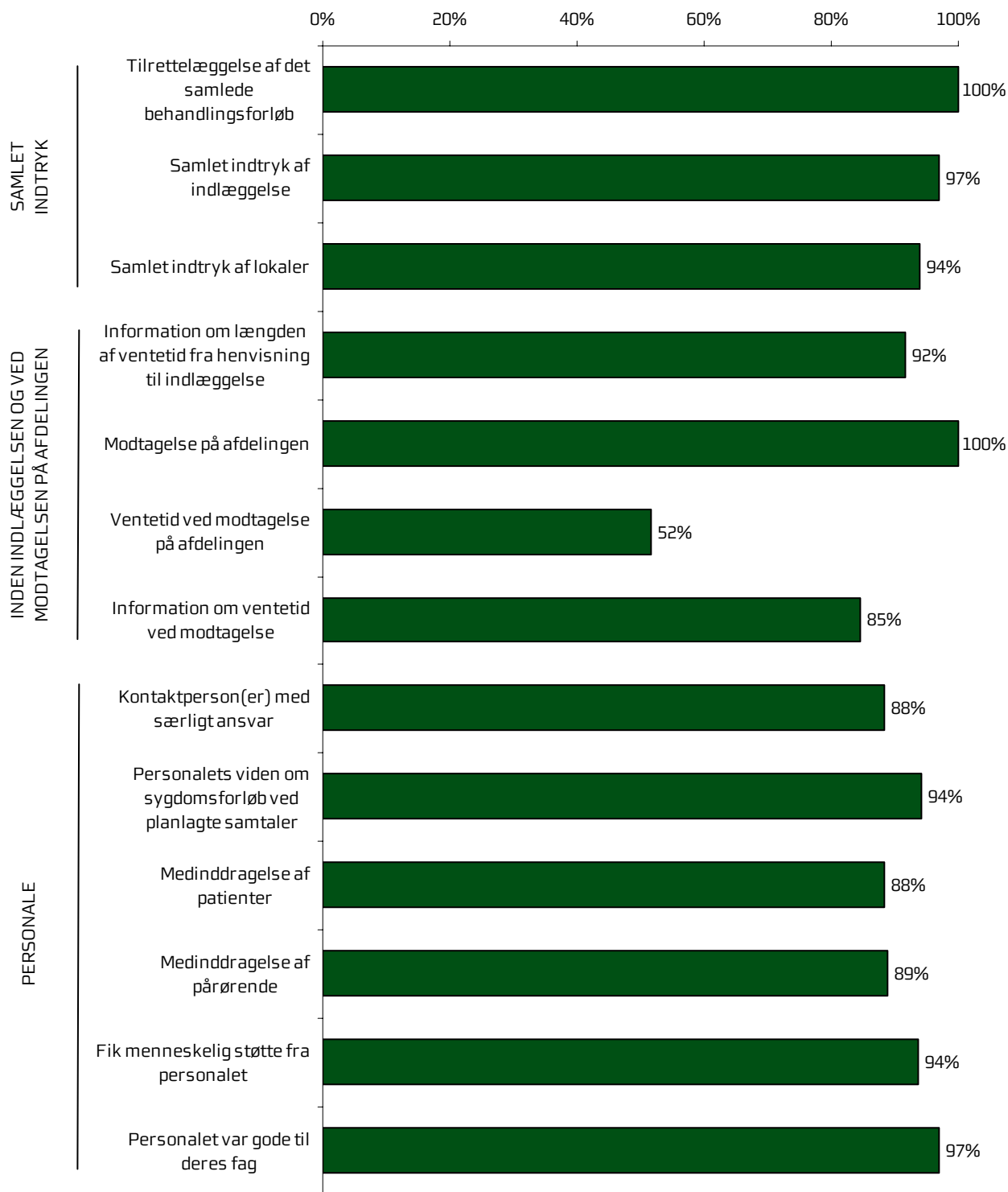
En nærmere beskrivelse af undersøgelsen, undersøgelsesmetoden, den statistiske databehandling samt en udgave af de udsendte spørgeskemaer kan findes i indledningen og bilagsmaterialet til afdelingsrapporten til afdelingen, hvorunder afsnittet tilhører.

3 Afsnittets resultater – et hurtigt overblik

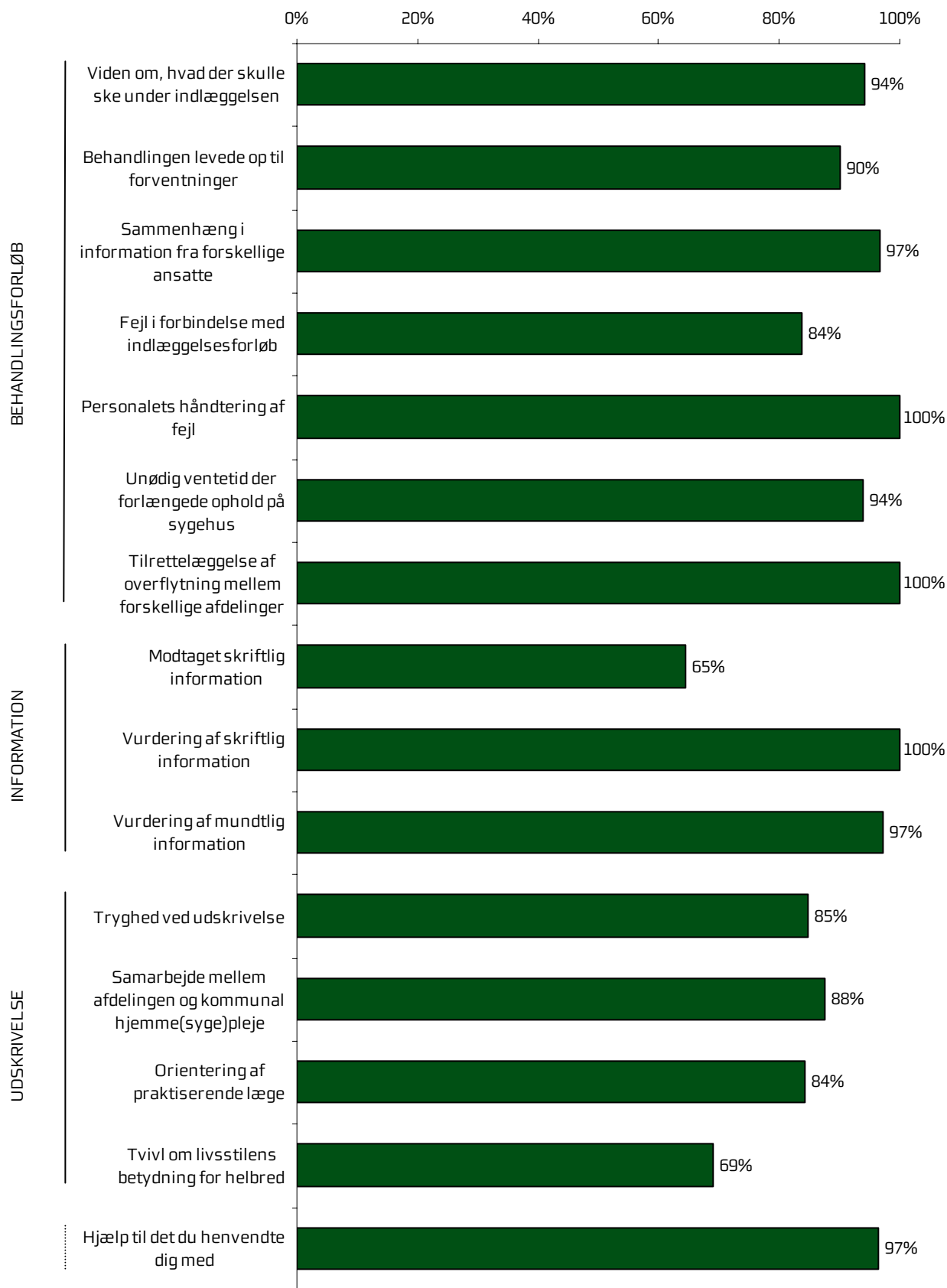
Dette kapitel giver et hurtigt overblik over tilfredsheden blandt afsnittets patienter. Den nedenstående figur viser andelen af patienter, hvis svar på de forskellige spørgsmål i spørgeskemaet må betegnes som udtryk for en positiv vurdering eller oplevelse, og figuren indikerer således, hvilke områder afsnittet klarer sig henholdsvis godt og mindre godt på.

I figuren er spørgsmålene vist temavist med patienternes samlede indtryk som det første tema. Den lodrette tekst yderst til venstre i figuren viser, hvilket tema de forskellige spørgsmål hører under. Den øverste søjle i figur 1 viser således andelen af patienterne, der alt i alt var tilfredse med tilrettelæggelsen af deres samlede behandlingsforløb.

Figur 1. Oversigt over andel tilfredse patienter på afsnittet



Figur 1. Oversigt over andel tilfredse patienter på afsnittet (fortsat)



4 Afsnittets resultater set i forhold til de øvrige afsnit på hospitalet

Hvordan ser afsnittets resultater ud sammenlignet med resultaterne for de øvrige afsnit på hospitalet?

I dette kapitel præsenteres patienternes svar temavis med et dobbelttopslag. I dobbelttopslagene vises den fulde svarfordeling for spørgsmålene inden for temaet, og andelen af afsnittets patienter, der er tilfredse, sammenlignes med andel tilfredse patienter på hospitalets øvrige afsnit og henholdsvis de dårligst og bedst placerede af hospitalets øvrige afsnit.²

Siderne i dobbelttopslagene

I dobbelttopslagene på de følgende sider vises patienternes svar på spørgsmålene inden for det pågældende tema på venstre side. I figurerne er den/de positive svarkategori/svarkategorier, der karakteriseres som tilfredse, vist i grønne nuancer, mens den mest negative svarkategori altid er mørkerød. Parenteserne efter spørgsmålet angiver, hvor mange patienter (n) der på de pågældende spørgsmål har benyttet én af de viste svarkategorier.

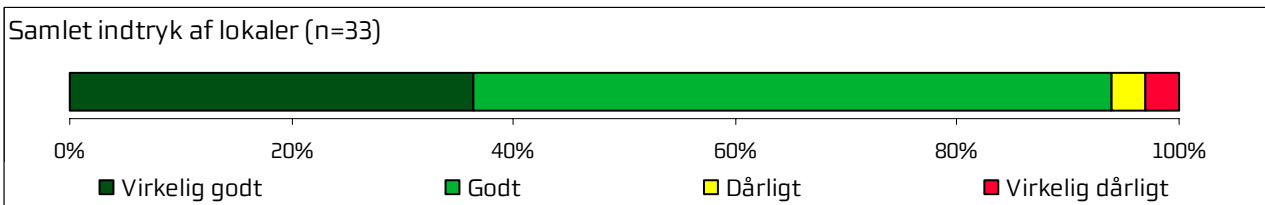
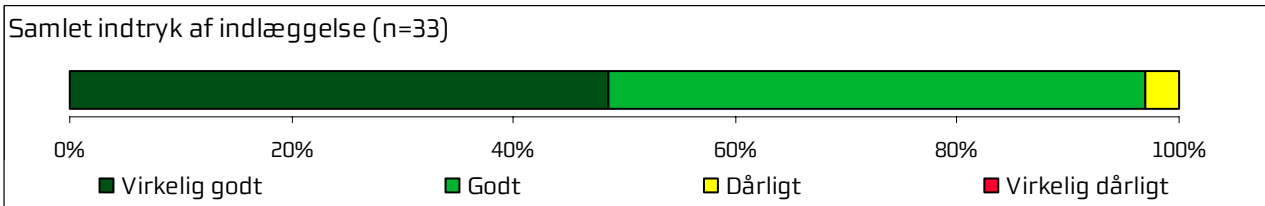
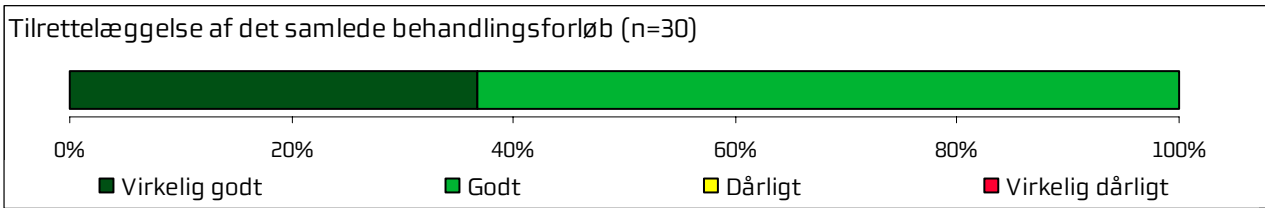
Den højre side i dobbelttopslaget viser andel tilfredse patienter på afsnittet, hospitalets øvrige afsnit og henholdsvis de dårligst og bedst placerede af hospitalets øvrige afsnit. I de kommende undersøgelsesrunder vil andel tilfredse patienter i tidligere undersøgelsesrunder ligeledes være vist.

Tilfældige forskelle?

Det er undersøgt, hvorvidt forskellene mellem andel tilfredse patienter kan tilskrives statistiske tilfældigheder. Forskellene er derfor signifikanstestet, og signifikante forskelle er markeret med en stjerne bag de andele som afsnittets resultat sammenlignes med. En stjerne betyder således, at forskellen mellem den pågældende andel tilfredse og andel tilfredse blandt afsnittets patienter er større end den ville være, hvis svarene var placeret tilfældigt, og forskellen kan derfor ikke tilskrives statistiske tilfældigheder.

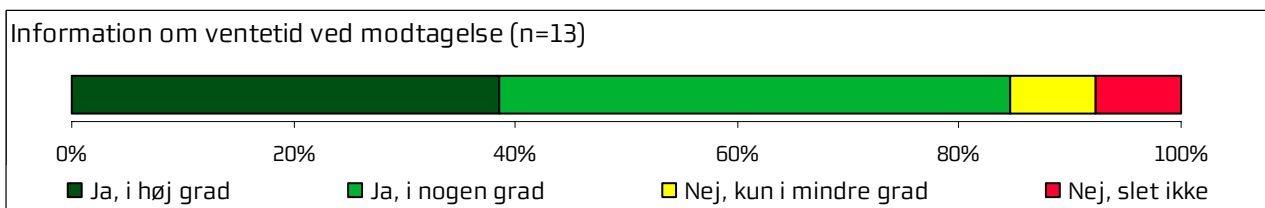
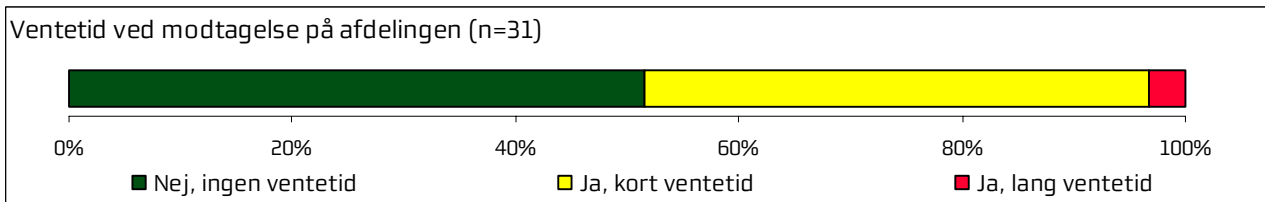
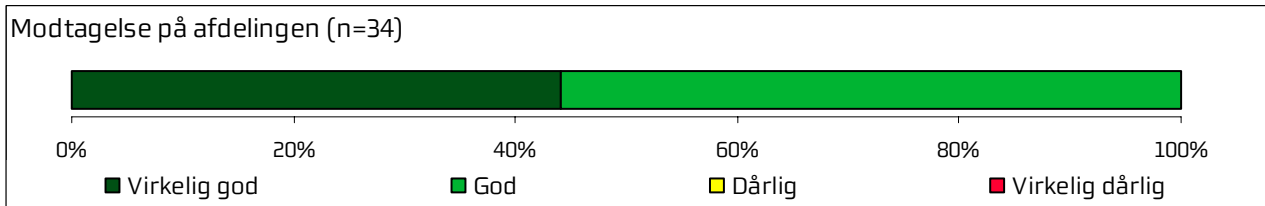
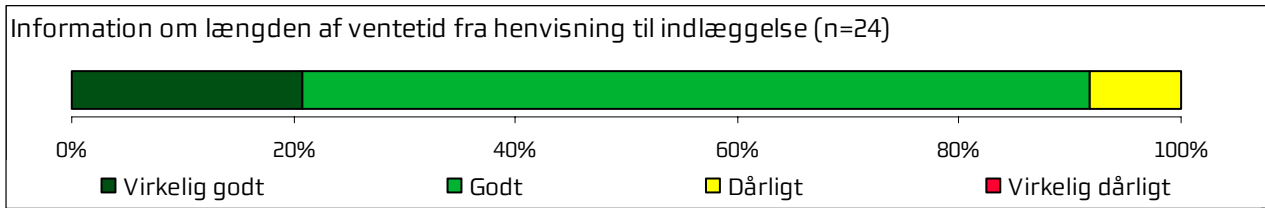
² Afsnittets resultater indgår således ikke i beregningen af andel tilfredse på hospitalet og henholdsvis "Dårligste" og "Bedste" af hospitalets afsnit. Herudover er det kun afsnit med minimum 15 svar, der indgår i beregningen.

4.1 Samlet indtryk



	2009	2010	2011	Bedste	Dårligste	Gennemsnit
Hvordan vurderer du alt i alt, at dit samlede behandlingsforløb var tilrettelagt?	100%	-	-	100%	85%*	95%
Hvad er dit samlede indtryk af din indlæggelse på afdelingen?	97%	-	-	100%	89%	96%
Hvad er dit samlede indtryk af afdelingens lokaler?	94%	-	-	100%	88%	94%

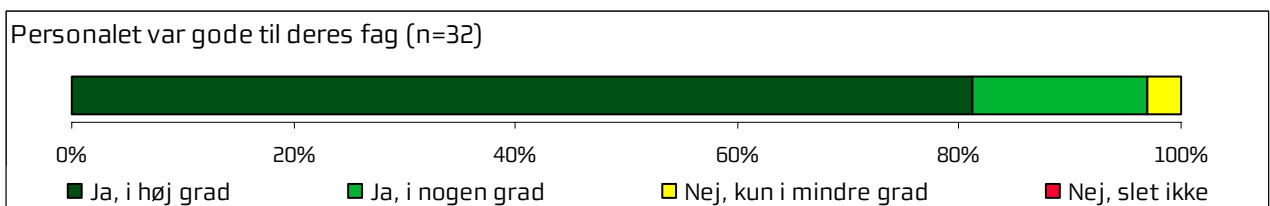
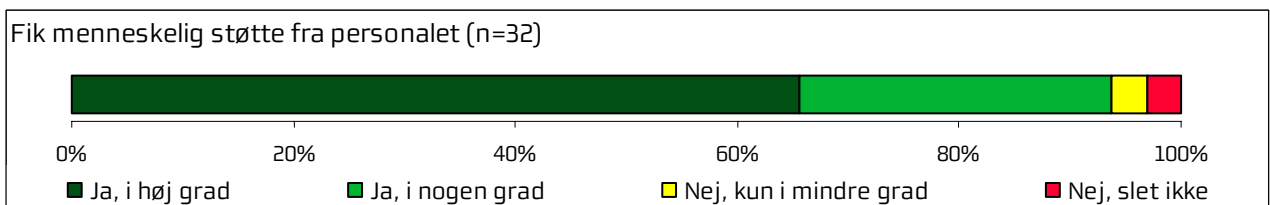
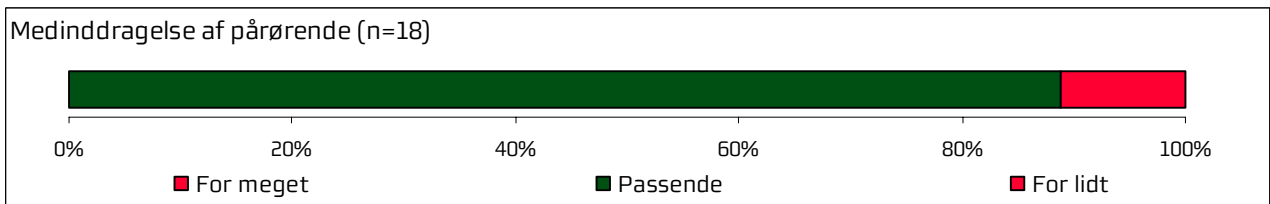
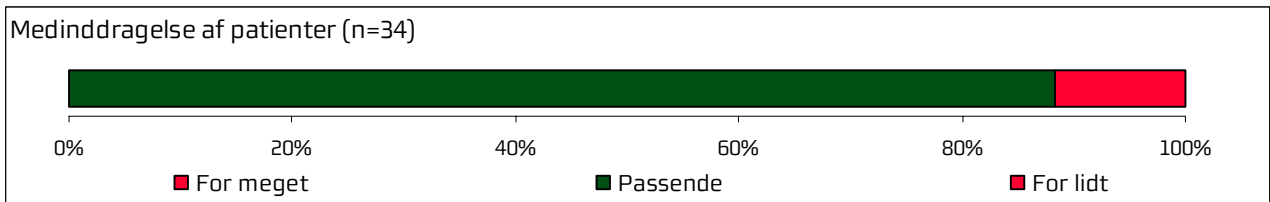
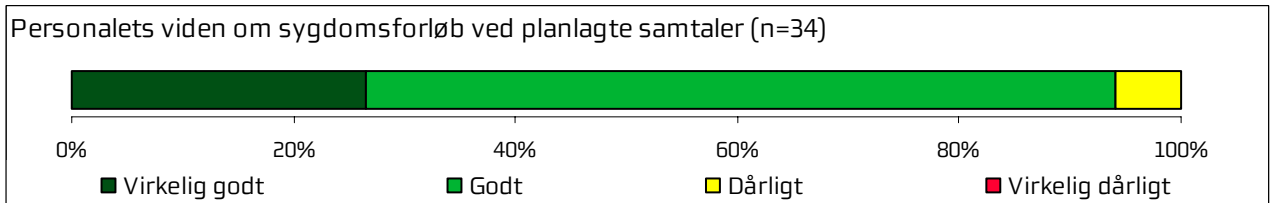
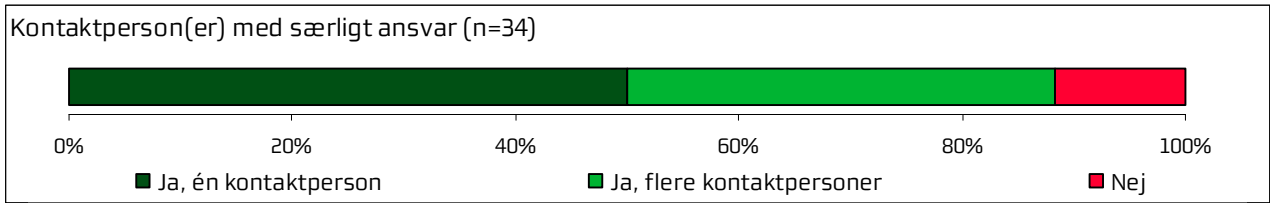
4.2 Inden indlæggelsen og ved modtagelsen på afdelingen



Afsnittets resultater set i forhold til de øvrige afsnit på hospitalet

	2009	2010	2011	Bedste	Dårligste	Gennemsnit
Hvordan vurderer du, at du blev informeret om længden af ventetiden, fra du blev henvist til afdelingen, til du blev indlagt?	92%	-	-	100%	73%	86%
Hvordan oplevede du modtagelsen på afdelingen?	100%	-	-	100%	92%	97%
Oplevede du, at der var ventetid ved din modtagelse på afdelingen?	52%	-	-	73%*	29%*	46%
Informerede personalet dig om ventetiden ved din modtagelse?	85%	-	-	91%	63%	75%

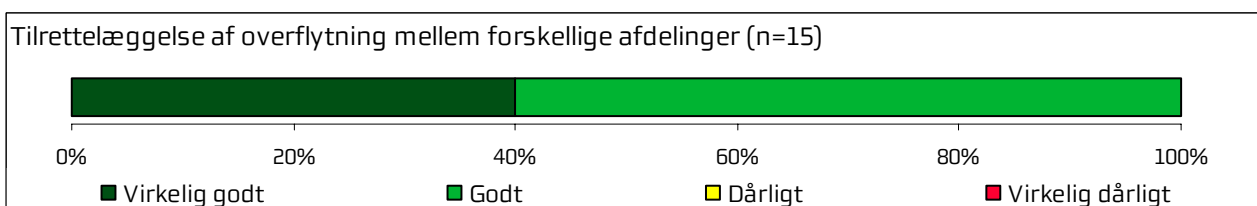
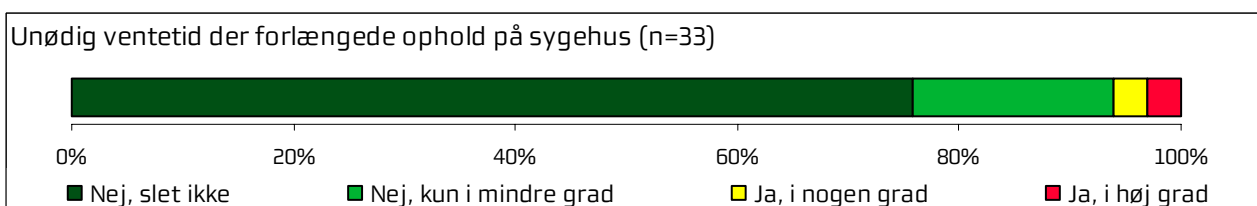
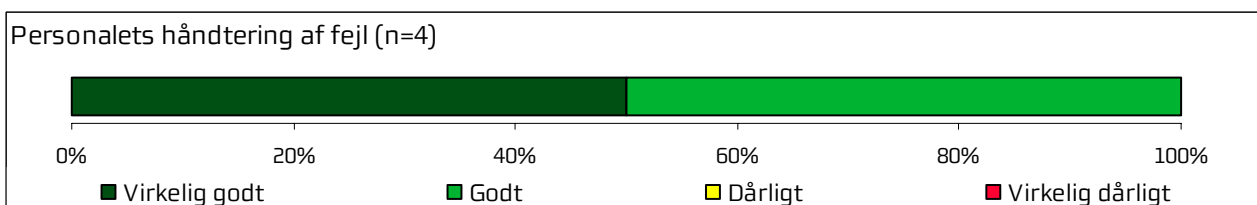

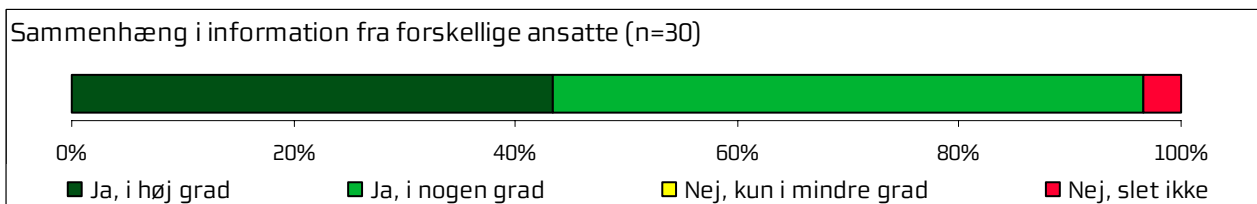
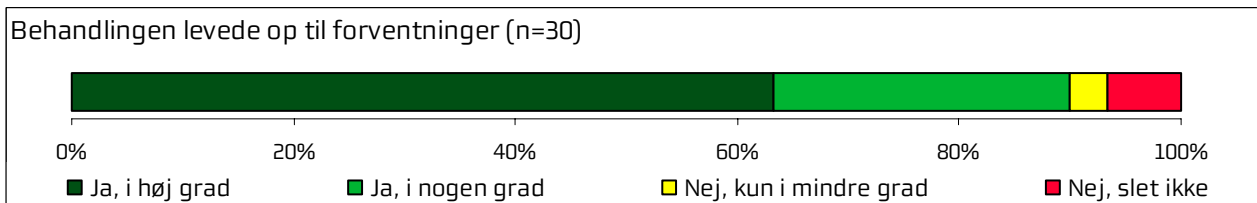
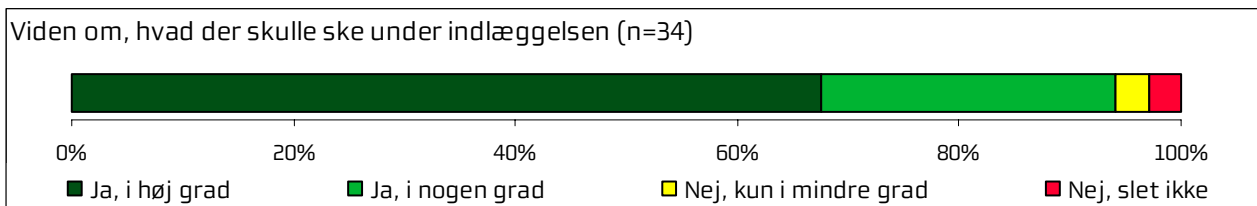
4.3 Personale



Afsnittets resultater set i forhold til de øvrige afsnit på hospitalet

	2009	2010	2011	Bedste	Dårligste	Gennemsnit
Oplevede du, at én eller flere kontaktpersoner på afdelingen havde særligt ansvar for dit forløb?	88%	-	-	94%	76%	88%
Hvordan vurderer du, at afdelingens personale havde sat sig ind i dit sygdomsforløb ved de planlagte samtaler?	94%	-	-	100%	86%	95%
I hvilket omfang blev du inddraget i de beslutninger, der skulle træffes om din behandling og pleje?	88%	-	-	100%*	81%	94%
I hvilket omfang blev dine pårørende inddraget i de beslutninger, der skulle træffes om din behandling og pleje?	89%	-	-	98%	84%	92%
Fik du den menneskelige støtte, du havde brug for fra personalet, mens du var indlagt?	94%	-	-	98%	82%	95%
Fik du indtryk af, at personalet var gode til deres fag?	97%	-	-	100%	91%	98%

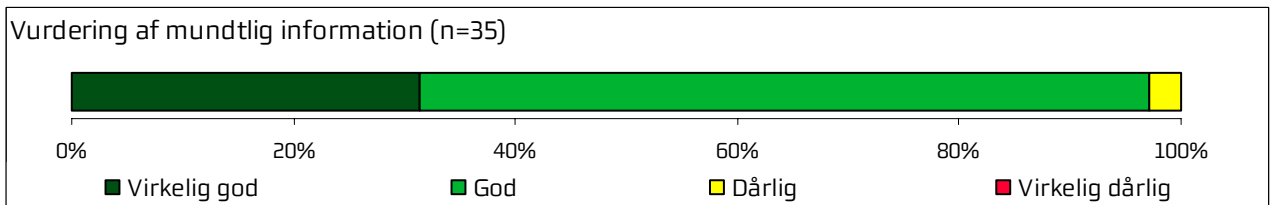
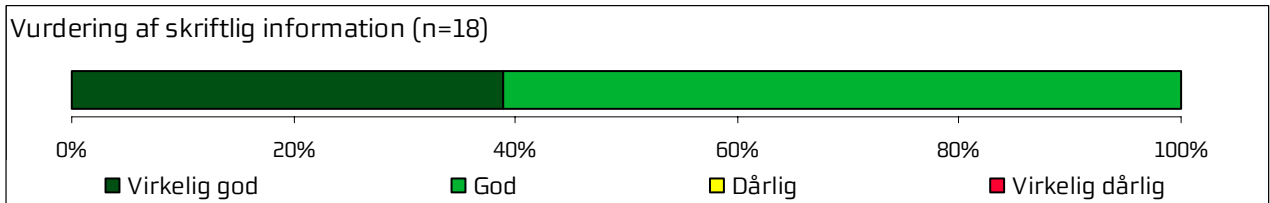
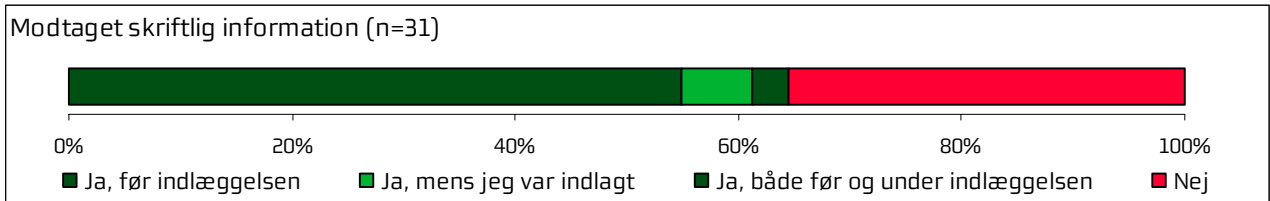
4.4 Behandlingsforløb



Afsnittets resultater set i forhold til de øvrige afsnit på hospitalet

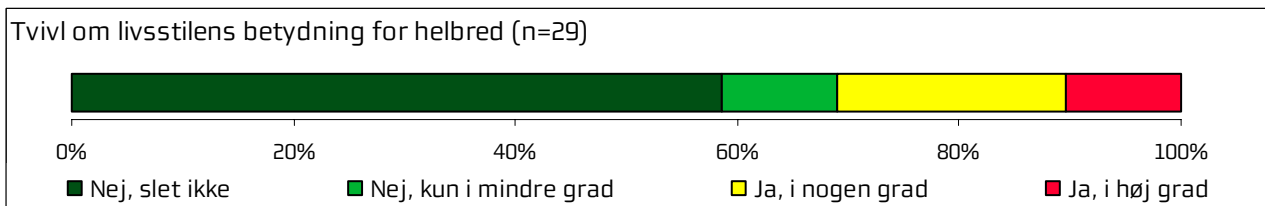
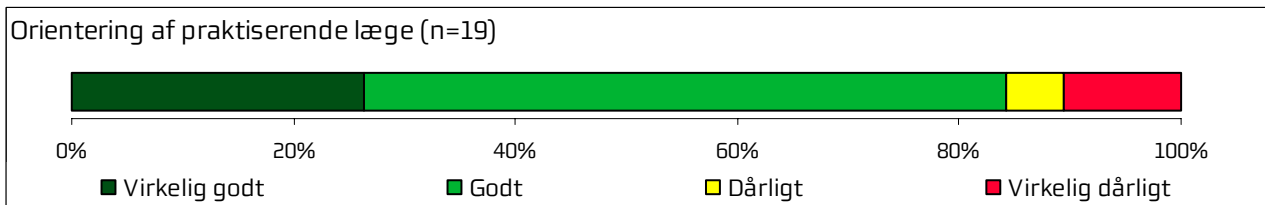
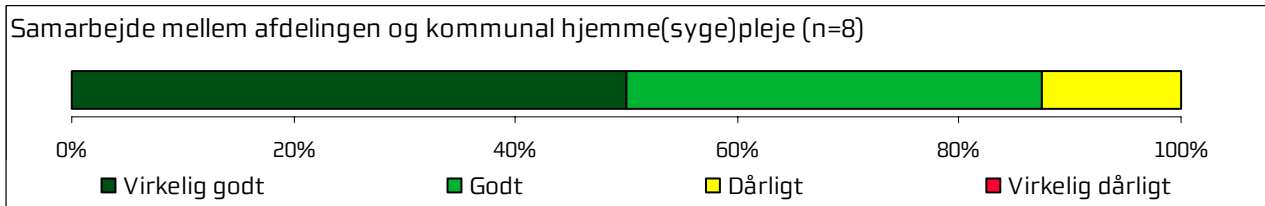
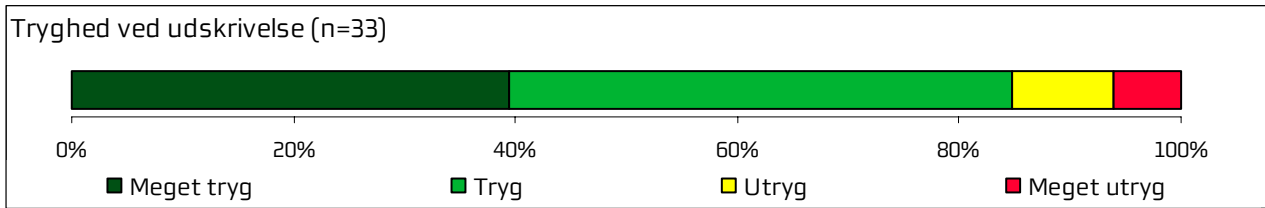
	2009	2010	2011	Bedste	Dårligste	Gennemsnit
Vidste du, hvad der skulle ske, mens du var indlagt?	94%	-	-	100%	71%*	94%
Levede behandlingen op til dine forventninger?	90%	-	-	98%	86%	93%
Var der sammenhæng i det, du fik at vide, når du talte med forskellige ansatte på afdelingen?	97%	-	-	98%	78%*	93%
Oplevede du, at der skete fejl i forbindelse med dit indlæggelsesforløb?	84%	-	-	94%	73%	84%
Hvordan synes du alt i alt, at personalet tog hånd om fejlen/fejlene, efter den/de blev opdaget?	100%	-	-	100%	53%	77%
Oplevede du, at der opstod unødigt ventetid på undersøgelser eller behandlinger, der forlængede dit ophold på sygehuset?	94%	-	-	92%	65%*	84%
Hvordan vurderer du, at din overflytning mellem forskellige afdelinger var tilrettelagt?	100%	-	-	100%	76%*	91%

4.5 Information



	2009	2010	2011	Bedste	Dårligste	Gennemsnit
Har du i forbindelse med dit indlæggelsesforløb modtaget skriftlig information om din sygdom og behandling?	65%	-	-	86%*	23%*	70%
Hvordan vurderer du alt i alt den skriftlige information, du fik?	100%	-	-	100%	93%	99%
Hvordan vurderer du alt i alt den mundtlige information, du fik, mens du var indlagt?	97%	-	-	100%	81%*	95%

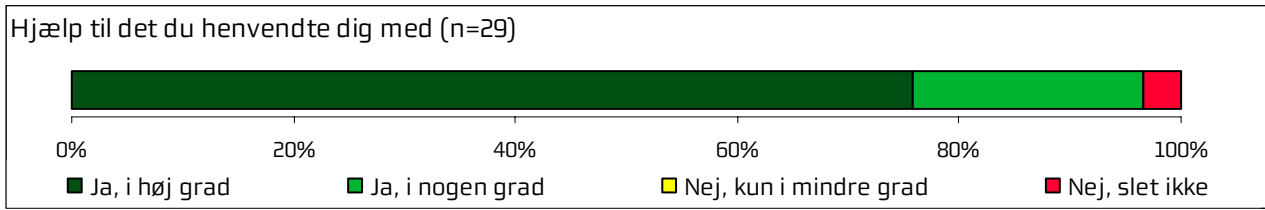
4.6 Udskrivelse



Afsnittets resultater set i forhold til de øvrige afsnit på hospitalet

	2009	2010	2011	Bedste	Dårligste	Gennemsnit
Var du tryk eller utryk ved at skulle hjem fra afdelingen?	85%	-	-	96%	83%	92%
Hvordan vurderer du, at afdelingen og den kommunale hjemmepleje/hjemmesygepleje samarbejdede om din udskrivelse?	88%	-	-	100%	55%	85%
Hvordan vurderer du, at afdelingen orienterede din praktiserende læge om dit behandlingsforløb?	84%	-	-	100%	69%	85%
Har du, efter du blev udskrevet fra afdelingen, været i tvivl om din livsstils betydning for dit helbred?	69%	-	-	95%*	61%	76%

4.7 Hospitalets eget spørgsmål



Afsnittets resultater set i forhold til de øvrige afsnit på hospitalet

	2009	2010	2011	Bedste	Dårligste	Gennemsnit
Fik du hjælp af afdelingen, til det du henvendte dig med?	97%	-	-	100%	89%	97%

Bilag 1: Kommentarsamling

Nedenfor er indsat de kommentarer, som patienterne er kommet med i forbindelse med udfyldningen af spørgeskemaet. Kommentarerne er vist i deres fulde ordlyd. Kommentarerne er endvidere anonymiseret, og kun kommentarer som giver mening, når de står alene, er medtaget. Patienternes kommentarer er således nedskrevet, hvad enten de har været positive eller negative, mens faktuelle oplysninger er udeladt, hvis de løsrevet fra andre oplysninger i spørgeskemaet ikke giver mening.

Patienten er tildelt et patient-id, så det er muligt at følge den enkelte patient og se, om patienten har knyttet en eller flere kommentarer til spørgeskemaet. Patientens samlede indtryk er indsat, så det er muligt at sammenholde patienternes samlede indtryk med patienternes kommentarer.











Afsnit T4

Skriv her, hvis du synes, afdelingen kunne gøre noget bedre, og/eller hvis du synes, afdelingen gjorde noget særligt godt.

ID	Kommentar	Patientens samlede indtryk
1	Jeg synes, at afdelingen er rigtig god til at tage sig af hver enkelt patient. Den følelse har jeg haft hver gang.	Virkelig godt
2	Sengene var gamle med fodpedal.	Godt
3	Fin opfølgning ved problemer. Gode råd angående ernæringsfremmende foranstaltninger.	Virkelig godt
4	Jeg vil klage over, at skabet, hvor jeg skulle have mit tøj og taske, IKKE blev gjort rent, inden jeg fik det. Skabet var fyldt med tøj og andet fra en anden patient, det lugtede forfærdeligt af gammel skidt og sved, og det blev som sagt ikke vasket af, inden jeg overtog det. Det var en dårlig start på en indlæggelse.	Godt
5	Alt i alt: Har kun mødt imødekommende og venlig pleje på afdelingen.	Godt
8	Jeg kunne godt undvære den ekstra indlæggelse og derefter hjemsendelse, da man havde sat sig op til, at nu skal det være, men ok. Alt i alt et positivt forløb med læger og sygeplejersker. Mange var gengangere efter første indlæggelse.	Godt
9	Utroligt omsorgsfuldt og hjælpende personale. Deres pleje og måde at være på er utrolig.	Virkelig godt
12	Skejby er de bedste.	Virkelig godt
14	I de fleste tilfælde har behandlingsforløbet været godt. I et enkelt tilfælde direkte dårligt (gjort klar til operation med det hele, for så at blive sendt hjem for at afvente et andet behandlingsforløb).	Godt
15	Det var jo to afdelinger det drejede sig om, ja tre med intensiv. Der var meget mindre omsorg, kontakt og venlighed EFTER intensiv.	Intet svar
18	Udskrivelsen bør ikke ske om søndagen, hvis man har behov for en behandlingsplan til evt. genoptræning.	Godt


Afsnit T4

Har du uddybende kommentarer til forløbet før din indlæggelse eller til din modtagelse på afdelingen?

	ID	Kommentar	Patientens samlede indtryk
	1	Jeg har altid følt mig godt modtaget, og at personalet havde tid til at høre på mig.	Virkelig godt
	3	Før indlæggelse: Et meget langvarigt og mangelfuldt udredningsforløb på Aalborg Sygehus.	Virkelig godt
	6	Jeg følte måske ventetiden på skanningen som lang tid (4 timer) og blev derefter akut kørt på Skejby.	Virkelig godt
	7	Der kom et akut tilfælde dagen før min planlagte indlæggelse.	Godt
	9	Ventetiden fra sidste undersøgelse til indlæggelse forekommer meget lang.	Virkelig godt
	11	Ventetid fra henvisning til indlæggelse kun en uge. Fint det gik så hurtigt.	Virkelig godt
	13	Jeg er skuffet over sidste behandling, jeg fik på T4. Bliver sendt hjem med NN, som gør et menneske afhængigt og fortrængt. Men gudskelov tog jeg selv en kold tyrker og var syg tre - fire dage og har ikke taget en juice siden.	Intet svar
	15	Det var en meget fin behandling, NN fik inden operationen. Der blev tilknyttet en meget sød sygeplejerske og studerende, der var meget omsorgsfulde og venlige, både over for NN, men også os pårørende. Dertil kom, at vi blev meget velinformeret om hele forløbet.	Intet svar
	16	Min mand blev først indkaldt til operation i vinter efter der sidst i april var påvist en udposning på en åre.	Godt
	17	Der var lang ventetid på grund af strejken.	Virkelig godt

Afsnit T4

Oplevede du, at der skete fejl i forbindelse med dit indlæggelsesforløb? (Beskrivelse af fejl ved kryds i "andet")

	ID	Kommentar	Patientens samlede indtryk
	8	Indlagt/sendt hjem.	Godt






Afsnit T4

Har du uddybende kommentarer til dit behandlingsforløb?

ID	Kommentar	Patientens samlede indtryk
✎ 3	Afdelingen var på en meget vanskelig opgave pga. det langvarige udredningsforløb.	Virkelig godt
✎ 5	Ingen negative bemærkninger.	Godt
✎ 8	Indkaldt til indlæggelse i vinteren. Annulleret/ny tid ca. en måned senere. Indlagt. Næste dag hjemsendt med medicin i kroppen og komme tilbage en uge senere og da lykkedes det, men det var en lang uge.	Godt
✎ 9	Meget dygtige læger og plejepersonale. Særdeles god orientering om forløbet, også under operationen.	Virkelig godt
✎ 15	Behandling og omsorg var MEGET fin inden, under operation og på intensiv. Derefter var omsorg og kontakt ikke nær så god.	Intet svar
✎ 18	Fejlen blev opdaget ved kontrol besøg første måned efter operationen.	Godt

Afsnit T4

Har du uddybende kommentarer til din udskrivelse?

		Patientens samlede indtryk
	ID 4 Kommentar Jeg blev indlagt på en torsdag, opereret fredag for XX og blev sendt hjem søndag. Jeg lever alene, ingen børn eller familie, så jeg ville gerne have blevet på hospitalet en dag mere. Jeg var meget bange og deprimeret. Er ældre og har aldrig bedt om hjælp fra kommunen.	Godt
	8 Nej, men med nogle ekstra dage med høj feber gik det godt.	Godt
	9 Meget god orientering om, hvad der skulle ske ved udskrivelse og hjemkomst. Efter hjemkomst har jeg prøvet at gå tur på otte kilometer uden smerter. Tager trappen til femte sal også uden smerter, så tusind tak.	Virkelig godt
	10 Det vil være godt at have på skrift, hvad man må og skal passe på, når man er kommet hjem.	Godt
	16 Min mand blev udskrevet med en lav blodprocent, og er stadig i behandling for dette.	Godt

